

Муниципальное общеобразовательное автономное учреждение
«Средняя общеобразовательная школа №52» г. Оренбурга

Принято
на педагогическом совете
МОАУ «СОШ №52»
Протокол № 1
от 29.08.2024 г.

Утверждено директором
МОАУ «СОШ №52»
_____ Е.В.
Павлова
Приказ № 292
от 30.08.2024 г.

**ОСНОВНАЯ ОБЩЕОБРАЗОВАТЕЛЬНАЯ ПРОГРАММА
НАЧАЛЬНОГО ОБЩЕГО ОБРАЗОВАНИЯ НА ОСНОВЕ
ФЕДЕРАЛЬНОЙ ОБЩЕОБРАЗОВАТЕЛЬНОЙ ПРОГРАММЫ
МУНИЦИПАЛЬНОГО ОБЩЕОБРАЗОВАТЕЛЬНОГО
УЧРЕЖДЕНИЯ
«СРЕДНЯЯ ОБЩЕОБРАЗОВАТЕЛЬНАЯ ШКОЛА №52»
Г. ОРЕНБУРГА**

СРОК РЕАЛИЗАЦИИ 4 ГОДА

Содержание

Общие положения.....	4
1. Целевой раздел.....	6
1.1. Пояснительная записка.....	6
1.2. Общая характеристика планируемых результатов освоения основной образовательной программы.....	9
1.3. Система оценки достижения планируемых результатов освоения программы начального общего образования.....	19
1.3.1. Общие положения.....	19
1.3.2. Особенности оценки метапредметных и предметных результатов.....	21
1.3.3. Организация и содержание оценочных процедур.....	30
2. Содержательный раздел.....	34
2.1. Рабочие программы учебных предметов.....	34
Русский язык.....	34
Литературное чтение.....	70
Иностранный язык (английский).....	102
Математика.....	131
Окружающий мир.....	154
Основы религиозных культур и светской этики.....	178
Изобразительное искусство.....	195
Музыка.....	220
Труд (технология).....	286
Физическая культура.....	317
Риторика.....	334
Рабочая программа курса внеурочной деятельности «Разговор о важном».....	343
Рабочая программа курса внеурочной деятельности «Час общения».....	377
Рабочая программа курса внеурочной деятельности «Я-исследователь».....	409
Рабочая программа курса внеурочной деятельности «Орлята России».....	425
2.2. Программа формирования универсальных учебных действий.....	442
2.2.1. Значение сформированных универсальных учебных действий для успешного обучения и развития младшего школьника.....	442
2.2.2. Характеристика универсальных учебных действий.....	443
2.2.3. Интеграция предметных и метапредметных требований как механизм конструирования современного процесса образования.....	444
2.2.4. Место универсальных учебных действий в рабочих программах.....	446
2.3. Программа воспитания.....	447
2.3.1. Пояснительная записка.....	447
2.3.2. Целевой раздел.....	447
2.3.3. Содержательный раздел.....	455
2.3.4. Организационный раздел.....	473
3. Организационный раздел.....	479
3.1. Учебный план начального общего образования.....	479
3.2. Календарный учебный график организации, осуществляющей образовательную деятельность.....	484
3.3. План внеурочной деятельности.....	485
3.4. Календарный план воспитательной работы.....	498
3.5. Система условий реализации программы начального общего образования.....	517
3.5.1. Кадровые условия реализации основной образовательной программы начального общего образования.....	521

3.5.2. Психолого-педагогические условия реализации основной образовательной программы начального общего образования.....	528
3.5.3. Финансово-экономические условия реализации образовательной программы начального общего образования.....	530
3.5.4. Информационно-методические условия реализации программы начального общего образования.....	533
3.5.5. Материально-технические условия реализации основной образовательной программы.....	534
3.5.6. Механизмы достижения целевых ориентиров в системе условий.....	537
Приложение №1.....	538
Приложение №2.....	548
Приложение №3.....	632

ОБЩИЕ ПОЛОЖЕНИЯ

Основная образовательная программа начального общего образования (далее образовательная программа) является нормативным документом, определяющим цели и ценности образования в муниципальном общеобразовательном автономном учреждении «Средняя общеобразовательная школа № 52» (далее – МОАУ «СОШ №52»), характеризующим содержание образования, особенности организации образовательного процесса, учитывающим образовательные потребности, возможности и особенности развития учащихся.

Сроки освоения образовательной программы: 2024 – 2028 г.

Перечень документов, на основании которых разработана образовательная программа школы:

- Федеральный закон Российской Федерации от 29 декабря 2012 г. N 273–ФЗ "Об образовании в Российской Федерации"; с изменениями, внесенными:

- Федеральный закон Российской Федерации от 19.12.2023 № 618-ФЗ «О внесении изменений в Федеральный закон «Об образовании в Российской Федерации», п.1 вступает в силу с 01.09.2024 года

- Федеральный государственный образовательный стандарт начального общего образования (утвержден приказом Министерства просвещения Российской Федерации от 31.05.2021 № 286, зарегистрирован в Министерством юстиции Российской Федерации 05 июля 2021 г, регистрационный номер 64100);

с изменениями, внесенными:

- приказом Министерства просвещения Российской Федерации от 18.07.2022 № 569 "О внесении изменений в федеральный государственный образовательный стандарт начального общего образования, утвержденный приказом Министерства просвещения Российской Федерации от 31 мая 2021 г. № 286"(Зарегистрирован 17.08.2022 № 69676);

- приказом Министерства просвещения Российской Федерации от 22.01.2024 № 31 "О внесении изменений в некоторые приказы Министерства образования и науки Российской Федерации и Министерства просвещения Российской Федерации, касающиеся федеральных государственных образовательных стандартов начального общего образования и основного общего образования"(Зарегистрирован 22.02.2024 № 77330);

- приказом Минпросвещения России от 19.03.2024 № 171 "О внесении изменений в некоторые приказы Министерства просвещения Российской Федерации, касающиеся федеральных образовательных программ начального общего образования, основного общего образования и среднего общего образования" (Зарегистрировано в Минюсте России 11.04.2024 N 77830).

- приказ Министерства просвещения Российской Федерации от 16.11.2022 № 992 «Об утверждении федеральной образовательной программы начального общего образования»;

- федеральная образовательная программа начального общего образования (утверждена приказом Министерства просвещения Российской Федерации от 18.05.2023 № 372, зарегистрирован в Министерством юстиции Российской Федерации 12 июля 2023г, регистрационный номер 74229);

- СанПиН 2.4.3648–20 «Санитарно–эпидемиологические требования к организациям воспитания и обучения, отдыха и оздоровления детей и молодежи» (утверждены постановлением Главного государственного санитарного врача Российской Федерации от 28 сентября 2020г. № 28, зарегистрированным в Министерством юстиции Российской Федерации 18 декабря 2020г., регистрационный номер 61573);

- СанПиН 1.2.3685–21 «Гигиенические нормативы и требования к обеспечению безопасности и (или) безвредности для человека факторов среды обитания» (утверждены постановлением Главного государственного санитарного врача Российской Федерации от 28

января 2021г. № 2, зарегистрированным в Министерством юстиции Российской Федерации 29 января 2021г., регистрационный номер 62296;

• Устав МОАУ «СОШ № 52»

Программы начального общего образования МОАУ «СОШ №52» учитывает следующие требования.

1. Программа построена с учётом особенностей социально-экономического развития региона, специфики географического положения, природного окружения, этнокультурных особенностей и истории края; конкретного местоположения образовательной организации.

2. В программе учитываются статус младшего школьника, его типологические психологические особенности и возможности, что гарантирует создание комфортных условий для осуществления учебной деятельности без вреда для здоровья и эмоционального благополучия каждого ребёнка.

3. Программа начального общего образования предполагает создание индивидуальных учебных планов, особенно в случаях поддержки одарённых младших школьников (в том числе для ускоренного обучения) или детей, входящих в особые социальные группы (дети мигрантов; дети с особым состоянием здоровья, с девиантным поведением и др.).

4. Программа учитывает запросы родителей (законных представителей) обучающегося: организация курсов внеурочной деятельности, факультативные занятия, индивидуальные консультации и др.

5. МОАУ «СОШ №52» учитывает санитарно-эпидемиологические правила и гигиенические нормативы к организации обучения. С учётом современной действительности в образовательной программе должны быть прописаны требования к обучению в дистанционном режиме.

Основная образовательная программа построена в соответствии с логикой представления образовательной организацией программы начального общего образования и раскрывает возможный вариант наполнения следующих разделов: целевой, содержательный, организационный.

Целевой раздел ООП отражает основные цели начального общего образования, те психические и личностные новообразования, которые могут быть сформированы у младшего школьника к концу его обучения на первом школьном уровне. Обязательной частью целевого раздела является характеристика планируемых результатов обучения, которые должны быть достигнуты обучающимся-выпускником начальной школы, независимо от типа, специфики и других особенностей МОАУ «СОШ №52». Планируемые результаты в соответствии с ФГОС НОО и ФООП НОО включают личностные, метапредметные и предметные достижения младшего школьника на конец его обучения в начальной школе. Личностные результаты отражают новообразования ребёнка, отражающие его социальный статус: сформированность гражданской идентификации, готовность к самообразованию, сформированность учебно-познавательной мотивации и др. Метапредметные результаты характеризуют уровень становления универсальных учебных действий (познавательных, коммуникативных, регулятивных) как показателей умений обучающегося учиться, общаться со взрослыми и сверстниками, регулировать своё поведение и деятельность. Предметные результаты отражают уровень и качество овладения содержанием учебных предметов, которые изучаются в начальной школе.

В целевом разделе представлены единые подходы к системе оценивания достижений планируемых результатов освоения программы начального общего образования. Даются рекомендации по контролю метапредметных результатов обучения и требования к его организации.

Содержательный раздел ООП включает характеристику основных направлений урочной деятельности образовательной организации (рабочие программы учебных предметов,

модульных курсов), обеспечивающих достижение обучающимися личностных, предметных и метапредметных результатов. Раскрываются подходы к созданию индивидуальных учебных планов, соответствующих «образовательным потребностям и интересам обучающихся» (пункт 6.3. ФГОС НОО). В раздел включены требования к разработке индивидуальных учебных планов для обучающихся, проявляющих особые способности в освоении программы начального общего образования, а также требования к разработке программ обучения для детей особых социальных групп. Раскрываются общие подходы к созданию рабочих программ по учебным предметам, даётся пример их конкретной разработки. Рассматриваются подходы к созданию образовательной организацией программы формирования универсальных учебных действий на основе интеграции предметных и метапредметных результатов обучения. Характеризуется вклад учебного предмета в становление и развитие УУД младшего школьника.

Представлена программа воспитания, который образовательная организация может использовать как образец для создания своей программы с возможной корректировкой в соответствии с условиями жизнедеятельности образовательной организации, преемственности и перспективности построения системы воспитательной работы с обучающимися.

Организационный раздел даёт характеристику условий МОАУ «СОШ №52» деятельности, раскрывает особенности построения учебного плана и плана внеурочной деятельности, календарных учебных графиков и планов воспитательной работы. Предлагаются рекомендации по учёту особенностей функционирования МОАУ «СОШ №52», режима её работы и местных условий. Раскрываются возможности дистанционного обучения и требования к его организации в начальной школе.

1. ЦЕЛЕВОЙ РАЗДЕЛ

1.1. ПОЯСНИТЕЛЬНАЯ ЗАПИСКА

В соответствии с Федеральным законом «Об образовании в Российской Федерации» начальное общее образование относится к основным образовательным программам (наряду с образовательной программой дошкольного образования и образовательной программой основного общего образования, статья 12 Закона) и характеризует первый этап школьного обучения. Образовательная программа понимается в Законе «Об образовании в Российской Федерации» как комплекс основных характеристик образования (объём, содержание, планируемые результаты) и организационно-педагогических условий, реализация которых обеспечивает успешность выполнения ФГОС каждого уровня образования.

Программа начального общего образования МОАУ «СОШ №52» является основным документом, определяющим содержание общего образования, а также регламентирующим образовательную деятельность образовательной организации в единстве урочной и внеурочной деятельности при учёте установленного ФГОС НОО соотношения обязательной части программы и части, формируемой участниками образовательного процесса.

Целями реализации программы начального общего образования являются:

— обеспечение реализации конституционного права каждого гражданина Российской Федерации на получение качественного образования, включающего обучение, развитие и воспитание каждого обучающегося;

— развитие единого образовательного пространства Российской Федерации на основе общих принципов формирования содержания обучения и воспитания, организации образовательного процесса;

— организация образовательного процесса с учётом целей, содержания и планируемых результатов начального общего образования, отражённых в ФГОС НОО;

— создание условий для свободного развития каждого обучающегося с учётом его потребностей, возможностей и стремления к самореализации;

— организация деятельности педагогического коллектива по созданию индивидуальных программ и учебных планов для одаренных, успешных обучающихся и (или) для детей социальных групп, нуждающихся в особом внимании и поддержке.

Достижение поставленных целей реализации ФОП НОО предусматривает решение следующих основных задач:

— формирование общей культуры, гражданско-патриотическое, духовно-нравственное воспитание, интеллектуальное развитие, становление творческих способностей, сохранение и укрепление здоровья;

— обеспечение планируемых результатов по освоению обучающимся целевых установок, приобретению знаний, умений, навыков, определяемых личностными, семейными, общественными, государственными потребностями и возможностями обучающегося, индивидуальными особенностями его развития и состояния здоровья;

— становление и развитие личности в ее индивидуальности, самобытности, уникальности и неповторимости;

— обеспечение преемственности начального общего и основного общего образования;

— достижение планируемых результатов освоения ФОП НОО всеми обучающимися, в том числе обучающимися с ограниченными возможностями здоровья (далее — дети с ОВЗ);

— обеспечение доступности получения качественного начального общего образования;

— выявление и развитие способностей обучающихся, в том числе лиц, проявивших выдающиеся способности, через систему клубов, секций, студий и других, организацию общественно полезной деятельности;

— организация интеллектуальных и творческих соревнований, научно-технического творчества и проектно-исследовательской деятельности;

— участие обучающихся, их родителей (законных представителей), педагогических работников и общественности в проектировании и развитии социальной среды МОАУ «СОШ №52».

Создавая программу начального общего образования, МОАУ «СОШ №52» учитывала следующие принципы:

1. принцип учёта ФГОС НОО: ООП НОО базируется на требованиях, предъявляемых ФГОС НОО к целям, содержанию, планируемым результатам и условиям обучения на уровне начального общего образования;

2. принцип учёта языка обучения: с учётом условий функционирования МОАУ «СОШ №52» программа характеризует право получения образования на родном языке из числа языков народов Российской Федерации и отражает механизмы реализации данного принципа в учебных планах, а также планах внеурочной деятельности;

3. принцип учёта ведущей деятельности обучающегося: программа обеспечивает конструирование учебного процесса в структуре учебной деятельности, предусматривает механизмы формирования всех компонентов учебной деятельности (мотив, цель, учебная задача, учебные операции, контроль и самоконтроль);

4. принцип индивидуализации обучения: программа предусматривает возможность и механизмы разработки индивидуальных программ и учебных планов для обучения детей с особыми способностями, потребностями и интересами с учетом мнения родителей (законных представителей) обучающегося;

5. принцип преемственности и перспективности: программа обеспечивает связь и динамику в формировании знаний, умений и способов деятельности между этапами начального общего образования, а также успешную адаптацию обучающихся к обучению по

образовательным программам основного общего образования, единые подходы между их обучением и развитием на уровнях начального общего и основного общего образования;

б. принцип интеграции обучения и воспитания: программа предусматривает связь урочной и внеурочной деятельности, разработку мероприятий, направленных на обогащение знаний, воспитание чувств и познавательных интересов обучающихся, нравственно-ценностного отношения к действительности;

7. принцип здоровьесбережения: при организации образовательной не допускается использование технологий, которые могут нанести вред физическому и (или) психическому здоровью обучающихся, приоритет использования здоровьесберегающих педагогических технологий. Объём учебной нагрузки, организация всех и внеучебных мероприятий соответствует требованиям, предусмотренным санитарными правилами и нормами СанПиН 1.2.3685-21 «Гигиенические нормативы и требования к обеспечению безопасности и (или) безвредности для человека факторов среды обитания», утвержденными постановлением Главного государственного санитарного врача Российской Федерации от 28 января 2021 г. №2 (зарегистрировано Министерством юстиции Российской Федерации 29 января 2021 г., регистрационный № 62296), действующими до 1 марта 2027 г. (далее – Гигиенические нормативы), и санитарными правилами СП 2.4.3648-20 «Санитарно-эпидемиологические требования к организациям воспитания и обучения, отдыха и оздоровления детей и молодежи», утвержденными постановлением Главного государственного врача Российской Федерации от 28 сентября 2020 г. №28 (зарегистрировано Министерством юстиции Российской Федерации 18 декабря 2020 г., регистрационный №61573), действующими до 1 января 2027 г. (далее – Санитарно-эпидемиологические требования).

ОБЩАЯ ХАРАКТЕРИСТИКА ОСНОВНОЙ ОБЩЕОБРАЗОВАТЕЛЬНОЙ ПРОГРАММЫ НАЧАЛЬНОГО ОБЩЕГО ОБРАЗОВАНИЯ

ООП НОО МОАУ «СОШ №52» учитывает возрастные и психологические особенности обучающихся. Срок освоения ООП НОО – четыре года. Общий объем аудиторной работы обучающихся за четыре учебных года не может составлять менее 2954 академических часов и более 3345 академических часов в соответствии с требованиями к организации образовательного процесса к учебной нагрузке при 5-дневной учебной неделе, предусмотренными Гигиеническими нормативами и Санитарно-эпидемиологическими требованиями.

В целях удовлетворения образовательных потребностей и интересов обучающихся могут разрабатываться индивидуальные учебные планы, в том числе для ускоренного обучения, в пределах осваиваемой программы начального общего образования в порядке, установленном локальными нормативными актами МОАУ «СОШ №52».

В программе определяются основные механизмы её реализации, наиболее целесообразные с учётом традиций коллектива МОАУ «СОШ №52», потенциала педагогических кадров и контингента обучающихся. Среди механизмов, которые используются в начальной школе, следует отметить: организацию внеурочной деятельности с разработкой учебных курсов, факультативов, различных форм совместной познавательной деятельности (конкурсы, диспуты, интеллектуальные марафоны и т. п.).

Реализация программы начального общего образования осуществляется МОАУ «СОШ №52» как самостоятельно, так и посредством сетевой формы.

При реализации программы начального общего образования МОАУ «СОШ №52» вправе применять: различные образовательные технологии, в том числе электронное обучение, дистанционные образовательные технологии; модульный принцип представления содержания указанной программы и построения учебных планов, использования соответствующих образовательных технологий.

1.2. ОБЩАЯ ХАРАКТЕРИСТИКА ПЛАНИРУЕМЫХ РЕЗУЛЬТАТОВ ОСВОЕНИЯ ОСНОВНОЙ ОБРАЗОВАТЕЛЬНОЙ ПРОГРАММЫ НАЧАЛЬНОГО ОБЩЕГО ОБРАЗОВАНИЯ

Планируемые результаты освоения ООП НОО соответствуют современным целям начального общего образования, представленным во ФГОС НОО как система личностных, метапредметных и предметных достижений обучающегося.

Они представляют собой систему обобщённых личностно- ориентированных целей образования, допускающих дальнейшее уточнение и конкретизацию, что обеспечивает определение и выявление всех составляющих планируемых результатов, подлежащих формированию и оценке.

Планируемые результаты:

1)обеспечивают связь между требованиями ФГОС НОО, образовательной деятельностью и системой оценки результатов освоения программы начального общего образования, уточняя и конкретизируя общее понимание личностных, метапредметных и предметных результатов для каждой учебной программы с учётом ведущих целевых установок их освоения, возрастной специфики обучающихся и требований, предъявляемых системой оценки;

2)являются содержательной и критериальной основой для разработки: рабочих программ учебных предметов, курсов (в том числе внеурочной деятельности), учебных модулей, являющихся методическими документами, определяющими организацию образовательного процесса в Организации по определенному учебному предмету, учебному курсу (в том числе внеурочной деятельности), учебному модулю, а также для системы оценки качества освоения обучающимися основной образовательной программы начального общего образования;

3) рабочей программы воспитания, являющейся методическим документом, определяющим комплекс основных характеристик воспитательной работы, осуществляемой в Организации;

4) программы формирования универсальных учебных действий обучающихся – обобщенных учебных действий, позволяющих решать широкий круг задач в различных предметных областях и являющихся результатами освоения обучающимися программы начального общего образования;

5) системы оценки качества освоения обучающимися программы начального общего образования;

б) в целях выбора средств обучения и воспитания, а также учебно-методической литературы.

Структура и содержание планируемых результатов освоения программы начального общего образования:

отражают требования ФГОС;

передают специфику образовательной деятельности (в частности, специфику целей изучения отдельных учебных предметов, учебных курсов (в том числе внеурочной деятельности), учебных модулей)

соответствуют возрастным возможностям обучающихся.

Всё наполнение программы начального общего образования (содержание и планируемые результаты обучения, условия организации образовательной среды) подчиняется современным целям начального образования, которые представлены во ФГОС как система личностных, метапредметных и предметных достижений обучающегося.

В ФГОС НОО в IV разделе «Требования к результатам освоения программы начального общего образования» представлены эти результаты.

Личностные результаты включают:

- формирование у обучающихся основ российской гражданской идентичности;
- готовность обучающихся к саморазвитию;

- мотивацию к познанию и обучению;
- ценностные установки в социально значимые качества личности;
- активное участие в социально значимой деятельности.

Личностные результаты освоения ФОП НОО достигаются в единстве учебной и воспитательной деятельности образовательной организации в соответствии с традиционными российскими социокультурными и духовно-нравственными ценностями, принятыми в обществе правилами и нормами поведения и способствуют процессам самопознания, самовоспитания и саморазвития, формирования внутренней позиции личности.

Личностные результаты освоения программы начального общего образования отражают готовность обучающихся руководствоваться ценностями и приобретение первоначального опыта деятельности на их основе в части:

- гражданско-патриотического воспитания;
- духовно-нравственного воспитания;
- эстетического воспитания;
- физического воспитания, формирования культуры здоровья и эмоционального благополучия;
- трудового воспитания;
- экологического воспитания;
- ценности научного познания.

Метапредметные результаты характеризуют уровень сформированности познавательных, коммуникативных и регулятивных универсальных действий, которые обеспечивают успешность изучения учебных предметов, а также становление способности к самообразованию и саморазвитию. В результате освоения содержания программы начального общего образования, обучающиеся овладевают рядом междисциплинарных понятий, а также различными знаково-символическими средствами, которые помогают обучающимся применять знания, как в типовых, так и в новых, нестандартных учебных ситуациях.

Овладение **универсальными учебными познавательными действиями** предполагает умение использовать базовые логические действия, базовые исследовательские действия, работать с информацией.

Овладение системой **универсальных учебных коммуникативных действий** обеспечивает сформированность социальных навыков общения, совместной деятельности. Овладение универсальными учебными регулятивными действиями включает умения самоорганизации, самоконтроля.

Овладение **универсальными учебными познавательными действиями:**

1) базовые логические действия:

- ✓ сравнивать объекты, устанавливать основания для сравнения, устанавливать аналогии;
- ✓ объединять части объекта (объекты) по определенному признаку;
- ✓ определять существенный признак для классификации, классифицировать предложенные объекты;
- ✓ находить закономерности и противоречия в рассматриваемых фактах, данных и наблюдениях на основе предложенного педагогическим работником алгоритма;
- ✓ выявлять недостаток информации для решения учебной (практической) задачи на основе предложенного алгоритма;
- ✓ устанавливать причинно-следственные связи в ситуациях, поддающихся непосредственному наблюдению или знакомых по опыту, делать выводы;

2) базовые исследовательские действия:

- ✓ определять разрыв между реальным и желательным состоянием объекта (ситуации) на основе предложенных педагогическим работником вопросов;
- ✓ с помощью педагогического работника формулировать цель, планировать изменения объекта, ситуации;

- ✓ сравнивать несколько вариантов решения задачи, выбирать наиболее подходящий (на основе предложенных критериев);
 - ✓ проводить по предложенному плану опыт, несложное исследование по установлению особенностей объекта изучения и связей между объектами (часть – целое, причина – следствие);
 - ✓ формулировать выводы и подкреплять их доказательствами на основе результатов проведенного наблюдения (опыта, измерения, классификации, сравнения, исследования);
 - ✓ прогнозировать возможное развитие процессов, событий и их последствия в аналогичных или сходных ситуациях;
- 3) работа с информацией:
- ✓ выбирать источник получения информации;
 - ✓ согласно заданному алгоритму находить в предложенном источнике информацию, представленную в явном виде;
 - ✓ распознавать достоверную и недостоверную информацию самостоятельно или на основании предложенного педагогическим работником способа ее проверки;
 - ✓ соблюдать с помощью взрослых (педагогических работников, родителей (законных представителей) несовершеннолетних обучающихся) правила информационной безопасности при поиске информации в сети Интернет;
 - ✓ анализировать и создавать текстовую, видео, графическую, звуковую, информацию в соответствии с учебной задачей;
 - ✓ самостоятельно создавать схемы, таблицы для представления информации.

Овладение универсальными учебными коммуникативными действиями:

1) общение:

- ✓ воспринимать и формулировать суждения, выражать эмоции в соответствии с целями и условиями общения в знакомой среде;
- ✓ проявлять уважительное отношение к собеседнику, соблюдать правила ведения диалога и дискуссии;
- ✓ признавать возможность существования разных точек зрения;
- ✓ корректно и аргументировано высказывать свое мнение;
- ✓ строить речевое высказывание в соответствии с поставленной задачей;
- ✓ создавать устные и письменные тексты (описание, рассуждение, повествование);
- ✓ готовить небольшие публичные выступления;
- ✓ подбирать иллюстративный материал (рисунки, фото, плакаты) к тексту выступления;

2) совместная деятельность:

- ✓ формулировать краткосрочные и долгосрочные цели (индивидуальные с учетом участия в коллективных задачах) в стандартной (типовой) ситуации на основе предложенного формата планирования, распределения промежуточных шагов и сроков;
- ✓ принимать цель совместной деятельности, коллективно строить действия по ее достижению: распределять роли, договариваться, обсуждать процесс и результат совместной работы;
- ✓ проявлять готовность руководить, выполнять поручения, подчиняться;
- ✓ ответственно выполнять свою часть работы;
- ✓ оценивать свой вклад в общий результат;
- ✓ выполнять совместные проектные задания с опорой на предложенные образцы.

Овладение универсальными учебными регулятивными действиями:

- 1) самоорганизация:
 - ✓ планировать действия по решению учебной задачи для получения результата;
 - ✓ выстраивать последовательность выбранных действий;
- 2) самоконтроль:
 - ✓ устанавливать причины успеха/неудач учебной деятельности;
 - ✓ корректировать свои учебные действия для преодоления ошибок.

Система планируемых результатов даёт представление о том, какими именно действиями – познавательными, личностными, регулятивными, коммуникативными, преломлёнными через специфику содержания того или иного предмета – овладеют обучающиеся в ходе образовательной деятельности.

Предметные результаты освоения программы начального общего образования с учетом специфики содержания предметных областей, включающих конкретные учебные предметы (учебные модули), ориентированы на применение знаний, умений и навыков обучающимися в учебных ситуациях и реальных жизненных условиях, а также на успешное обучение на уровне начального общего образования. Предметные результаты определяют требования к результатам освоения программ начального общего образования по всем учебным предметам в соответствии с учебным планом.

Русский язык

Предметные результаты по учебному предмету «Русский язык» обеспечивают:

1) первоначальное представление о многообразии языков и культур на территории Российской Федерации, о языке как одной из главных духовно-нравственных ценностей народа;

2) понимание роли языка как основного средства общения; осознание значения русского языка как государственного языка Российской Федерации; понимание роли русского языка как языка межнационального общения;

3) осознание правильной устной и письменной речи как показателя общей культуры человека;

4) овладение основными видами речевой деятельности на основе первоначальных представлений о нормах современного русского литературного языка:

аудирование (слушание): адекватно воспринимать звучащую речь; понимать воспринимаемую информацию, содержащуюся в предложенном тексте; определять основную мысль воспринимаемого текста; передавать содержание воспринимаемого текста путем ответа на предложенные вопросы; задавать вопросы по услышанному тексту;

говорение: осознавать цели и ситуации (с кем и где происходит общение) устного общения; выбирать языковые средства в соответствии с целями и условиями общения для эффективного решения коммуникативной задачи; использовать диалогическую форму речи; уметь начать, поддержать, закончить разговор, привлечь внимание собеседника; отвечать на вопросы и задавать их; строить устные монологические высказывания в соответствии с учебной задачей; соблюдать нормы речевого этикета в ситуациях учебного и бытового общения (приветствие, прощание, извинение, благодарность, просьба); соблюдать орфоэпические нормы и правильную интонацию;

чтение: соблюдать орфоэпические нормы при чтении вслух; понимать содержание предлагаемого текста; использовать выборочное чтение с целью нахождения необходимого материала; находить информацию, заданную в тексте в явном виде; формулировать простые выводы, интерпретировать и обобщать содержащуюся в тексте информацию; анализировать содержание, языковые особенности и структуру текста;

письмо: осознавать цели и ситуации (с кем и где происходит общение) письменного общения; списывать текст с представленного образца, писать под диктовку в соответствии

с изученными правилами; писать подробное изложение; создавать небольшие тексты (сочинения) по соответствующей возрасту тематике (на основе впечатлений, литературных произведений, сюжетных картинок, просмотра фрагмента видеозаписи); использовать словари и различные справочные материалы, включая ресурсы сети Интернет;

5) сформированность первоначальных научных представлений о системе русского языка: фонетике, графике, лексике, морфемике, морфологии и синтаксисе; об основных единицах языка, их признаках и особенностях употребления в речи;

6) использование в речевой деятельности норм современного русского литературного языка (орфоэпических, лексических, грамматических, орфографических, пунктуационных) и речевого этикета.

Литературное чтение

Предметные результаты по учебному предмету «Литературное чтение» обеспечивают:

1) сформированность положительной мотивации к систематическому чтению и слушанию художественной литературы и произведений устного народного творчества;

2) достижение необходимого для продолжения образования уровня общего речевого развития;

3) осознание значимости художественной литературы и произведений устного народного творчества для всестороннего развития личности человека;

4) первоначальное представление о многообразии жанров художественных произведений и произведений устного народного творчества;

5) овладение элементарными умениями анализа и интерпретации текста, осознанного использования при анализе текста изученных литературных понятий: прозаическая и стихотворная речь; жанровое разнообразие произведений (общее представление о жанрах); устное народное творчество, малые жанры фольклора (считалки, пословицы, поговорки, загадки, фольклорная сказка); басня (мораль, идея, персонажи); литературная сказка, рассказ; автор; литературный герой; образ; характер; тема; идея; заголовок и содержание; композиция; сюжет; эпизод, смысловые части; стихотворение (ритм, рифма); средства художественной выразительности (сравнение, эпитет, олицетворение);

6) овладение техникой смыслового чтения вслух (правильным плавным чтением, позволяющим воспринимать, понимать и интерпретировать смысл текстов разных типов, жанров, назначений в целях решения различных учебных задач и удовлетворения эмоциональных потребностей общения с книгой, адекватно воспринимать чтение слушателями).

Иностранный (английский) язык

Предметные результаты по учебному предмету «Английский язык» ориентированы на применение знаний, умений и навыков в типичных учебных ситуациях и реальных жизненных условиях, отражают сформированность иноязычной коммуникативной компетенции на элементарном уровне в совокупности ее составляющих – речевой, языковой, социокультурной, компенсаторной, метапредметной (учебно-познавательной) и обеспечивают:

1) овладение основными видами речевой деятельности в рамках следующего тематического содержания речи: Мир моего «я». Мир моих увлечений. Мир вокруг меня. Родная страна и страна/страны изучаемого языка:

- говорение: уметь вести разные виды диалога в стандартных ситуациях общения (диалог этикетного характера, диалог – побуждение к действию, диалог-расспрос) объемом 4 – 5 фраз со стороны каждого собеседника в рамках тематического содержания речи с вербальными и (или) невербальными опорами, с соблюдением правил речевого этикета,

принятых в стране/странах изучаемого языка; создавать устные связные монологические высказывания (описание/характеристика, повествование) объемом 4 – 5 фраз с вербальными и (или) невербальными опорами в рамках тематического содержания речи; передавать основное содержание прочитанного текста; представлять результаты выполненной проектной работы, в том числе подбирая иллюстративный материал (рисунки, фото) к тексту выступления;

- аудирование: воспринимать на слух и понимать речь педагогического работника и одноклассников в процессе общения на уроке; воспринимать на слух и понимать основное содержание звучащих до 1 минуты учебных и адаптированных аутентичных текстов, построенных на изученном языковом материале; понимать запрашиваемую информацию фактического характера в прослушанном тексте;

- смысловое чтение: читать вслух и понимать учебные и адаптированные аутентичные тексты объемом до 80 слов, построенные на изученном языковом материале, соблюдая правила чтения и правильную интонацию; читать про себя и понимать основное содержание учебных и адаптированных аутентичных текстов объемом до 160 слов, содержащих отдельные незнакомые слова, не препятствующие решению коммуникативной задачи; определять тему, главную мысль, назначение текста; извлекать из прочитанного текста запрашиваемую информацию фактического характера (в пределах изученного); читать несплошные тексты (простые таблицы) и понимать представленную в них информацию;

- письменная речь: владеть техникой письма; заполнять простые анкеты и формуляры с указанием личной информации в соответствии с нормами, принятыми в стране/странах изучаемого языка; писать электронное сообщение личного характера объемом до 40 слов с опорой на предъявленный педагогическим работником образец;

2) знание и понимание правил чтения и орфографии; интонации изученных коммуникативных типов предложений; основных значений изученных лексических единиц (слов, словосочетаний, речевых клише); признаков изученных грамматических явлений;

3) овладение фонетическими навыками (различать на слух и адекватно, без ошибок, ведущих к сбою коммуникации, произносить изученные звуки иностранного языка; соблюдать правильное ударение в изученных словах и фразах; соблюдать особенности интонации в повествовательных и побудительных предложениях, а также в изученных типах вопросов); графическими навыками (графически корректно писать буквы изучаемого языка); орфографическими (корректно писать изученные слова) и пунктуационными навыками (использовать точку, вопросительный и восклицательный знаки в конце предложения, апостроф, запятую при перечислении и обращении);

4) использование языковых средств, соответствующих учебно-познавательной задаче, ситуации повседневного общения: овладение навыками распознавания и употребления в устной и письменной речи не менее 500 изученных лексических единиц (слов, словосочетаний, речевых клише) в их основных значениях и навыками распознавания и употребления в устной и письменной речи изученных синтаксических конструкций и морфологических форм изучаемого иностранного языка;

5) овладение социокультурными знаниями и умениями: знание названий родной страны и страны/стран изучаемого языка, некоторых литературных персонажей, небольших произведений детского фольклора (рифмовок, песен); умение кратко представлять свою страну на иностранном языке в рамках изучаемой тематики;

6) овладение компенсаторными умениями: использовать при чтении и аудировании языковую, в том числе контекстуальную догадку;

7) овладение умениями описывать, сравнивать и группировать объекты и явления в рамках изучаемой тематики;

8) приобретение базовых умений работы с доступной информацией в рамках изучаемой тематики, безопасного использования электронных ресурсов Организации и сети Интернет, получения информации из источников в современной информационной среде;

9) выполнение простых проектных работ, включая задания межпредметного характера, в том числе с участием в совместной деятельности, понимание и принятие ее цели, обсуждение и согласование способов достижения общего результата, распределение ролей в совместной деятельности, проявление готовности быть лидером и выполнять поручения, осуществление взаимного контроля в совместной деятельности, оценивание своего вклада в общее дело;

10) приобретение опыта практической деятельности в повседневной жизни:

- ✓ использовать ИКТ для выполнения несложных заданий на иностранном языке (выбирать источник для получения информации, оценивать необходимость и достаточность информации для решения поставленной задачи; использовать и самостоятельно создавать таблицы для представления информации; соблюдать правила информационной безопасности в ситуациях повседневной жизни и при работе в сети Интернет);
- ✓ знакомить представителей других стран с культурой своего народа и участвовать в элементарном бытовом общении на иностранном языке.

Математика

Предметные результаты по учебному предмету «Математика» обеспечивают:

1) сформированность системы знаний о числе как результате счета и измерения, о десятичном принципе записи чисел;

2) сформированность вычислительных навыков, умений выполнять устно и письменно арифметические действия с числами, решать текстовые задачи, оценивать полученный результат по критериям: достоверность/реальность, соответствие правилу/алгоритму;

3) развитие пространственного мышления: умения распознавать, изображать (от руки) и выполнять построение геометрических фигур (с заданными измерениями) с помощью чертежных инструментов; развитие наглядного представления о симметрии; овладение простейшими способами измерения длин, площадей;

4) развитие логического и алгоритмического мышления: умения распознавать верные (истинные) и неверные (ложные) утверждения в простейших случаях в учебных и практических ситуациях, приводить пример и контрпример, строить простейшие алгоритмы и использовать изученные алгоритмы (вычислений, измерений) в учебных ситуациях;

5) овладение элементами математической речи: умения формулировать утверждение (вывод, правило), строить логические рассуждения (одно-двухшаговые) с использованием связок «если ..., то ...», «и», «все», «некоторые»;

6) приобретение опыта работы с информацией, представленной в графической форме (простейшие таблицы, схемы, столбчатые диаграммы) и текстовой форме: умения извлекать, анализировать, использовать информацию и делать выводы, заполнять готовые формы данными;

7) использование начальных математических знаний при решении учебных и практических задач и в повседневных ситуациях для описания и объяснения окружающих предметов, процессов и явлений, оценки их количественных и пространственных отношений, в том числе в сфере личных и семейных финансов.

Окружающий мир

Предметные результаты по учебному предмету «Окружающий мир» обеспечивают:

- 1) сформированность уважительного отношения к своей семье и семейным традициям, Организации, родному краю, России, ее истории и культуре, природе; чувства гордости за национальные свершения, открытия, победы;
- 2) первоначальные представления о природных и социальных объектах как компонентах единого мира, о многообразии объектов и явлений природы; связи мира живой и неживой природы; сформированность основ рационального поведения и обоснованного принятия решений;
- 3) первоначальные представления о традициях и обычаях, хозяйственных занятиях населения и массовых профессиях родного края, достопримечательностях столицы России и родного края, наиболее значимых объектах Всемирного культурного и природного наследия в России; важнейших для страны и личности событиях и фактах прошлого и настоящего России; основных правах и обязанностях гражданина Российской Федерации;
- 4) развитие умений описывать, сравнивать и группировать изученные природные объекты и явления, выделяя их существенные признаки и отношения между объектами и явлениями;
- 5) понимание простейших причинно-следственных связей в окружающем мире (в том числе на материале о природе и культуре родного края);
- 6) умение решать в рамках изученного материала познавательные, в том числе практические задачи;
- 7) приобретение базовых умений работы с доступной информацией (текстовой, графической, аудиовизуальной) о природе и обществе, безопасного использования электронных ресурсов Организации и сети Интернет, получения информации из источников в современной информационной среде;
- 8) приобретение опыта проведения несложных групповых и индивидуальных наблюдений в окружающей среде и опытов по исследованию природных объектов и явлений с использованием простейшего лабораторного оборудования, и измерительных приборов и следованием инструкциям и правилам безопасного труда, фиксацией результатов наблюдений и опытов;
- 9) формирование навыков здорового и безопасного образа жизни на основе выполнения правил безопасного поведения в окружающей среде, в том числе знаний о небезопасности разглашения личной и финансовой информации при общении с людьми вне семьи, в сети Интернет и опыта соблюдения правил безопасного поведения при использовании личных финансов;
- 10) приобретение опыта положительного эмоционально-ценностного отношения к природе; стремления действовать в окружающей среде в соответствии с экологическими нормами поведения.

Основы религиозных культур и светской этики

Предметные результаты по учебному предмету «Основы религиозных культур и светской этики» обеспечивают:

По учебному модулю «Основы православной культуры»:

- 1) понимание необходимости нравственного совершенствования, духовного развития, роли в этом личных усилий человека;
- 2) формирование умений анализировать и давать нравственную оценку поступкам, отвечать за них, проявлять готовность к сознательному самоограничению в поведении;
- 3) осуществление обоснованного нравственного выбора с опорой на этические нормы православной культуры;
- 4) формирование умений рассказывать об основных особенностях вероучения религии (православного христианства), называть основателя и основные события, связанные с историей ее возникновения и развития;

- 5) знание названий священных книг в православии, умение кратко описывать их содержание;
- 6) формирование умений называть и составлять краткие описания особенностей православных культовых сооружений, религиозных служб, обрядов и таинств;
- 7) построение суждений оценочного характера, раскрывающих значение нравственности, веры как регуляторов поведения человека в обществе и условий духовно-нравственного развития личности;
- 8) понимание ценности семьи, умение приводить примеры положительного влияния православной религиозной традиции на отношения в семье, воспитание детей;
- 9) овладение навыками общения с людьми разного вероисповедания; осознание, что оскорбление представителей другой веры есть нарушение нравственных норм поведения в обществе;
- 10) понимание ценности человеческой жизни, человеческого достоинства, честного труда людей на благо человека, общества;
- 11) формирование умений объяснять значение слов «милосердие», «сострадание», «прощение», «дружелюбие»;
- 12) умение находить образы, приводить примеры проявлений любви к ближнему, милосердия и сострадания в православной культуре, истории России, современной жизни;
- 13) открытость к сотрудничеству, готовность оказывать помощь; осуждение любых случаев унижения человеческого достоинства.

По учебному модулю «Основы религиозных культур народов России»:

- 1) понимание необходимости нравственного совершенствования, духовного развития, роли в этом личных усилий человека;
- 2) формирование умений анализировать и давать нравственную оценку поступкам, отвечать за них, проявлять готовность к сознательному самоограничению в поведении;
- 3) возможность осуществления обоснованного нравственного выбора с опорой на этические нормы религиозных культур народов России;
- 4) формирование умений рассказывать об основных особенностях вероучений традиционных религий народов России, называть имена их основателей и основные события, связанные с историей их возникновения и развития;
- 5) знание названий священных книг традиционных религий народов России, умение кратко описывать их содержание;
- 6) формирование умений называть и составлять краткие описания особенностей культовых сооружений, религиозных служб, обрядов традиционных религий народов России;
- 7) построение суждений оценочного характера, раскрывающих значение нравственности, веры как регуляторов поведения человека в обществе и условий духовно-нравственного развития личности;
- 8) понимание ценности семьи, умение приводить примеры положительного влияния религиозных традиций на отношения в семье, воспитание детей;
- 9) овладение навыками общения с людьми разного вероисповедания; осознание, что оскорбление представителей другой веры есть нарушение нравственных норм поведения в обществе;
- 10) понимание ценности человеческой жизни, человеческого достоинства, честного труда людей на благо человека, общества;
- 11) формирование умений объяснять значение слов «милосердие», «сострадание», «прощение», «дружелюбие»;
- 12) умение находить образы, приводить примеры проявлений любви к ближнему, милосердия и сострадания в религиозных культурах, истории России, современной жизни;

13) открытость к сотрудничеству, готовность оказывать помощь; осуждение любых случаев унижения человеческого достоинства.

По учебному модулю «Основы светской этики»:

- 1) формирование умения строить суждения оценочного характера о роли личных усилий для нравственного развития человека;
- 2) формирование умения анализировать и давать нравственную оценку поступкам, отвечать за них, проявлять готовность к сознательному самоограничению в поведении;
- 3) способность осуществлять и обосновывать нравственный выбор, опираясь на принятые в обществе нормы морали и внутреннюю установку личности, поступать согласно своей совести;
- 4) знание общепринятых в российском обществе норм морали, отношений и поведения людей, основанных на российских традиционных духовных ценностях, конституционных правах, свободах и обязанностях гражданина;
- 5) формирование умения соотносить поведение и поступки человека с основными нормами российской светской (гражданской) этики;
- 6) формирование умения строить суждения оценочного характера о значении нравственности в жизни человека, коллектива, семьи, общества;
- 7) знание и готовность ориентироваться на российские традиционные семейные ценности, нравственные нормы поведения в коллективе, обществе, соблюдать правила этикета;
- 8) понимание ценности человеческой жизни, человеческого достоинства, честного труда людей на благо человека, общества;
- 9) формирование умения объяснять значение слов «милосердие», «сострадание», «прощение», «дружелюбие»;
- 10) формирование умения приводить примеры проявлений любви к ближнему, милосердия и сострадания в истории России, современной жизни;
- 11) готовность проявлять открытость к сотрудничеству, готовность оказывать помощь; осуждать любые случаи унижения человеческого достоинства.

Изобразительное искусство

Предметные результаты по учебному предмету «Изобразительное искусство» обеспечивают:

- 1) выполнение творческих работ с использованием различных художественных материалов и средств художественной выразительности изобразительного искусства;
- 2) умение характеризовать виды и жанры изобразительного искусства;
- 3) овладение умением рисовать с натуры, по памяти, по представлению;
- 4) умение применять принципы перспективных и композиционных построений;
- 5) умение характеризовать отличительные особенности художественных промыслов России;
- 6) умение использовать простейшие инструменты графических редакторов для обработки фотографических изображений и анимации.

Музыка

Предметные результаты по учебному предмету «Музыка» обеспечивают:

- 1) знание основных жанров народной и профессиональной музыки;
- 2) знание видов оркестров, названий наиболее известных инструментов; умение различать звучание отдельных музыкальных инструментов, виды хора и оркестра;
- 3) умение узнавать на слух и называть изученные произведения русской и зарубежной классики, образцы народного музыкального творчества, произведения современных композиторов;

4) умение исполнять свою партию в хоре с сопровождением и без сопровождения.

Труд (технология)

Предметные результаты по учебному предмету «Труд (технология)» обеспечивают:

- 1) сформированность общих представлений о мире профессий, значении труда в жизни человека и общества, многообразии предметов материальной культуры;
- 2) сформированность первоначальных представлений о материалах и их свойствах, о конструировании, моделировании;
- 3) овладение технологическими приемами ручной обработки материалов;
- 4) приобретение опыта практической преобразовательной деятельности при выполнении учебно-познавательных и художественно-конструкторских задач, в том числе с использованием информационной среды;
- 5) сформированность умения безопасного пользования необходимыми инструментами в предметно-преобразующей деятельности.

Физическая культура

Предметные результаты по учебному предмету «Физическая культура» обеспечивают:

- 1) сформированность общих представлений о физической культуре и спорте, физической активности человека, физических качествах, жизненно важных прикладных умениях и навыках, основных физических упражнениях (гимнастических, игровых, туристических и спортивных);
- 2) умение использовать основные гимнастические упражнения для формирования и укрепления здоровья, физического развития и физического совершенствования, повышения физической и умственной работоспособности, в том числе для подготовки к выполнению нормативов Всероссийского физкультурно-спортивного комплекса «Готов к труду и обороне» (ГТО);
- 3) умение взаимодействовать со сверстниками в игровых заданиях и игровой деятельности, соблюдая правила честной игры;
- 4) овладение жизненно важными навыками плавания (при наличии в Организации материально-технической базы – бассейна) и гимнастики;
- 5) умение вести наблюдение за своим физическим состоянием, величиной физических нагрузок, показателями основных физических качеств;
- 6) умение применять правила безопасности при выполнении физических упражнений и различных форм двигательной активности.

Планируемые результаты освоения обучающимися программы начального общего образования дают общее понимание формирования личностных результатов, уточняют и конкретизируют предметные и метапредметные результаты как с позиции организации их достижения в образовательной деятельности, так и с позиции оценки этих результатов.

Планируемые результаты по учебным предметам подробно отражены в рабочих программах, размещенных в Содержательном разделе.

1.3. СИСТЕМА ОЦЕНКИ ДОСТИЖЕНИЯ ПЛАНИРУЕМЫХ РЕЗУЛЬТАТОВ ОСВОЕНИЯ ПРОГРАММЫ НАЧАЛЬНОГО ОБЩЕГО ОБРАЗОВАНИЯ.

1.3.1. Общие положения

Основой объективной оценки соответствия установленным требованиям образовательной деятельности и подготовки обучающихся, освоивших ООП НОО, является ФГОС НОО независимо от формы получения начального общего образования и формы

обучения. Таким образом, ФГОС НОО определяет основные требования к образовательным результатам обучающихся и средствам оценки их достижения.

Система оценки достижения планируемых результатов (далее — система оценки) является частью системы оценки и управления качеством образования в МОАУ «Средняя общеобразовательная школа № 52» и служит основой при разработке образовательной организацией соответствующего локального акта.

Система оценки призвана способствовать поддержанию единства всей системы образования, обеспечению преемственности в системе непрерывного образования. Её основными функциями являются: ориентация образовательного процесса на достижение планируемых результатов освоения основной образовательной программы начального общего образования и обеспечение эффективной обратной связи, позволяющей осуществлять управление образовательным процессом.

Основными направлениями и целями оценочной деятельности в МОАУ «Средняя общеобразовательная школа № 52» являются:

- оценка образовательных достижений обучающихся на различных этапах обучения, как основа их промежуточной и итоговой аттестации, а также основа процедур внутреннего мониторинга образовательной организации, мониторинговых исследований муниципального, регионального и федерального уровней;
- оценка результатов деятельности педагогических кадров как основа аттестационных процедур;
- оценка результатов деятельности образовательной организации как основа аккредитационных процедур.

Система оценки достижения планируемых результатов освоения программы начального общего образования МАОУ «СОШ № 52»:

- отражает содержание и критерии оценки, формы представления результатов оценочной деятельности;
- ориентирует образовательную деятельность на личностное развитие и воспитание обучающихся, достижение планируемых результатов освоения учебных предметов, учебных курсов (в том числе внеурочной деятельности), учебных модулей и формирование универсальных учебных действий у обучающихся;
- обеспечивает комплексный подход к оценке результатов освоения программы начального общего образования, позволяющий осуществлять оценку предметных и метапредметных результатов;
- предусматривает оценку динамики учебных достижений обучающихся;
- обеспечивает возможность получения объективной информации о качестве подготовки обучающихся в интересах всех участников образовательных отношений.

Система оценки достижения планируемых результатов освоения программы начального общего образования является частью системы оценки и управления качеством образования в МАОУ «СОШ № 52» и служит основой при разработке Положения о порядке проведения текущего контроля успеваемости и промежуточной аттестации обучающихся.

Основным объектом системы оценки, её содержательной и критериальной базой выступают требования ФГОС НОО, которые конкретизируются в планируемых результатах освоения обучающимися ФОП НОО.

Система оценки включает процедуры внутренней и внешней оценки.

Внутренняя оценка включает:

- стартовую диагностику;
- текущую и тематическую оценки;
- итоговую оценку;
- промежуточную аттестацию;
- психолого-педагогическое наблюдение;

— внутренний мониторинг образовательных достижений обучающихся.

Внешняя оценка включает:

— независимую оценку качества подготовки обучающихся;

— итоговую аттестацию.

Результаты внешних оценочных процедур в МАОУ «СОШ № 52»:

— включаются в систему внутренней оценки: отметки (положительные отметки) отражаются в журнале в рамках текущего контроля успеваемости;

— используются в системе ВСОКО: как основание для проведения оценки качества реализации образовательных программ.

1.3.2. ОСОБЕННОСТИ ОЦЕНКИ МЕТАПРЕДМЕТНЫХ И ПРЕДМЕТНЫХ РЕЗУЛЬТАТОВ

В соответствии с ФГОС НОО система оценки МАОУ «Средняя общеобразовательная школа № 52» реализует системно-деятельностный, уровневый и комплексный подходы к оценке образовательных достижений.

Системно-деятельностный подход к оценке образовательных достижений проявляется в оценке способности обучающихся к решению учебно-познавательных и учебно-практических задач, а также в оценке уровня функциональной грамотности обучающихся. Он обеспечивается содержанием и критериями оценки, в качестве которых выступают планируемые результаты обучения, выраженные в деятельностной форме.

Уровневый подход к оценке образовательных достижений обучающихся служит важнейшей основой для организации индивидуальной работы с обучающимися. Он реализуется как по отношению к содержанию оценки, так и к представлению и интерпретации результатов измерений.

Уровневый подход к оценке образовательных достижений обучающихся реализуется за счёт фиксации различных уровней достижения обучающимися планируемых результатов базового уровня и уровней выше и ниже базового. Достижение базового уровня свидетельствует о способности обучающихся решать типовые учебные задачи, целенаправленно отработываемые со всеми обучающимися в ходе учебного процесса. Овладение базовым уровнем является границей, отделяющей знание от незнания, выступает достаточным для продолжения обучения и усвоения последующего учебного материала.

Комплексный подход к оценке образовательных достижений реализуется через:

— оценку предметных и метапредметных результатов;

— использования комплекса оценочных процедур (стартовой, текущей, тематической, промежуточной) как основы для оценки динамики индивидуальных образовательных достижений, обучающихся и для итоговой оценки; использования контекстной информации (об особенностях обучающихся, условиях и процессе обучения и др.) для интерпретации полученных результатов в целях управления качеством образования;

— использования разнообразных методов и форм оценки, взаимно дополняющих друг друга: стандартизированных устных и письменных работ, проектов, практических (в том числе исследовательских) и творческих работ;

— использования форм работы, обеспечивающих возможность включения младших школьников в самостоятельную оценочную деятельность (самоанализ, самооценка, взаимооценка);

— использования мониторинга динамических показателей освоения умений и знаний, в том числе формируемых с использованием информационно-коммуникативных (цифровых) технологий.

Целью оценки личностных достижений обучающихся является получение общего представления о воспитательной деятельности МОАУ «СОШ №52» и ее влияние на коллектив обучающихся.

При оценке личностных результатов необходимо соблюдение этических норм и правил взаимодействия с обучающимися с учетом его индивидуально-психологических особенностей развития.

Личностные достижения обучающихся, освоивших ООП НОО, включают две группы результатов:

- основы гражданской идентичности, ценностные установки и социально значимые качества личности;
- готовность обучающихся к саморазвитию, мотивация к познанию и обучению, активное участие в социально значимой деятельности.

Учитывая особенности групп личностных результатов, педагогический работник может осуществлять только оценку следующих качеств:

- наличие и характеристика мотива познания и учения;
- наличие умений принимать и удерживать учебную задачу, планировать учебные действия;
- способность осуществлять самоконтроль и самооценку.

Диагностические задания, устанавливающие уровень этих качеств, целесообразно интегрировать с заданиями по оценке метапредметных регулятивных универсальных учебных действий.

Объектом оценки личностных результатов являются сформированные у обучающихся универсальные учебные действия, включаемые в три основных блока:

- *самоопределение* - сформированность внутренней позиции обучающегося, принятие и освоение новой социальной роли обучающегося; становление основ российской гражданской идентичности личности как чувства гордости за свою Родину, народ, историю и осознание своей этнической принадлежности; развитие самоуважения и способности адекватно оценивать себя и свои достижения, видеть сильные и слабые стороны своей личности;

- *смыслообразование* - поиск и установление личностного смысла (т.е. «значения для себя») учения обучающимися на основе устойчивой системы учебно-познавательных и социальных мотивов; понимания границ того, «что я знаю», и того, «что я не знаю», «незнания» и стремления к преодолению этого разрыва;

- *морально-этическая ориентация* - знание основных моральных норм и ориентация на их выполнение на основе понимания их социальной необходимости; способность к моральной децентрации - учёту позиций, мотивов и интересов участников моральной дилеммы при её разрешении; развитие этических чувств - стыда, вины, совести как регуляторов морального поведения.

При этом личностные результаты выпускников на ступени начального общего образования не подлежат итоговой оценке. Среди них: ценностные ориентации выпускника, которые отражают его индивидуально-личностные позиции; характеристика социальных чувств; индивидуальные психологические характеристики личности.

Основное *содержание оценки личностных результатов* при получении начального общего образования строится вокруг оценки:

- *сформированности внутренней позиции* обучающегося, которая находит отражение в эмоционально-положительном отношении обучающегося к образовательному учреждению, ориентации на содержательные моменты образовательного процесса - уроки, познание нового, овладение умениями и новыми компетенциями, характер учебного сотрудничества с учителем и одноклассниками - и ориентации на образец поведения

«хорошего ученика» как пример для подражания;

- *сформированности основ гражданской идентичности* - чувства гордости за свою Родину, знания знаменательных для Отечества исторических событий; любви к своему краю, осознания своей национальности, уважения культуры и традиций народов России и мира; развития доверия и способности к пониманию и сопереживанию чувствам других людей;

- *сформированности самооценки*, включая осознание своих возможностей в учении, способности адекватно судить о причинах своего успеха/неуспеха в учении; умения видеть свои достоинства и недостатки, уважать себя и верить в успех;

- *сформированности мотивации* учебной деятельности, включая социальные, учебно-познавательные и внешние мотивы, любознательность и интерес к новому содержанию и способам решения проблем, приобретению новых знаний и умений, мотивации достижения результата, стремления к совершенствованию своих способностей;

- *знания моральных норм и сформированности морально-этических суждений*, способности к решению моральных проблем на основе децентрации (координации различных точек зрения на решение моральной дилеммы); способности к оценке своих поступков и действий других людей с точки зрения соблюдения/нарушения моральной нормы.

Структура системы оценки достижения личностных результатов освоения ООП НОО

Компоненты системы оценки	Вид оценки		
	текущая	промежуточная	итоговая
цель	Оценка сформированности личностных универсальных учебных действий на данном этапе обучения в соответствии требованиями к планируемому личностным результатам освоения междисциплинарной программы формирования универсальных учебных действий. Направленность на решение задачи оптимизации личностного развития обучающихся.		
Объект	Процесс формирования	Уровень сформированности	
	личностных универсальных учебных действий: самоопределения, смыслообразования, нравственно-этической ориентации.		
Процедуры	Внешние неперсонифицированные мониторинговые исследования. Наблюдение за формированием личностных качеств обучающихся. Диагностика сформированности личностных качеств обучающихся может осуществляться учителем. При этом учитывается, что личностные результаты не подлежат персонифицированной оценке и не выносятся на итоговую оценку.		
Форма проведения	неперсонифицированная		
Технологии, методики, методы, приёмы	<ul style="list-style-type: none"> - наблюдение, - беседа, - анкетирование и другие опросные методики, - метод незаконченных предложений, - рисование, - метод столкновения взглядов, позиций, - конкурсы, - выставки творческих работ детей и т.д. 		

КИМ	- задания (вопросы) для выявления уровня сформированности личностных универсальных учебных действий (достижения планируемых личностных результатов)	- анкеты (и т.п.) для изучения личностных сфер обучающегося (личностных результатов)
Критерии	- планируемые личностные результаты (действия обучающихся в ситуациях самоопределения, осмысления, оценивания усваиваемого содержания (исходя из социальных и личностных ценностей), обеспечивающего личностный моральный выбор); - обобщенные критерии (критерии ценности): понимание смысла КИМов, их значимости, необходимости, целесообразности, полезности.	
Шкала и вид отметки	- определяется наиболее приемлемая шкала и вид отметки (в зависимости от показателей – умений, характеризующих достижения и положительные качества личности обучающихся)	
Формы фиксации	- листы наблюдения за развитием личностных качеств обучающихся; - портфель достижений	
Сроки	В течение года	

Содержание оценки личностных результатов освоения учащимися ООП НОО

№	Образовательный результат	Параметр оценки	Индикатор	Оценочная процедура	Исполнитель	Периодичность
1	Способность к самоопределению	Адекватна самооценка Внутренняя позиция школьника	Количество учащихся, демонстрирующих нормальную адекватную самооценку	Методика «Какой я?»	Психолог или классный руководитель	1 раз в год
2	Способность к смыслообразованию	Мотивация к учебной деятельности	Количество учащихся с высокой степенью мотивации к обучению	Методика по оценке уровня учебной мотивации Н.Г. Лускановой	Психолог или классный руководитель	1 раз в год
3	Нравственно-этическая ориентация	Степень дифференциации конвенциональных и моральных норм	Количество учащихся, демонстрирующих высокую степень недопустимости нарушения конвенциональных норм	Методика «Оцени поступок» (анкета Э.Туриэля в модификации Е.А.Кургановой и О.А.Карабановой)	Психолог или классный руководитель	1 раз в год

В соответствии с требованиями Стандарта достижение обучающимися личностных результатов не выносится на итоговую оценку, а является предметом оценки эффективности воспитательно-образовательной деятельности школы.

Оценка *метапредметных результатов* осуществляется через оценку достижения планируемых результатов освоения ООП НОО МАОУ «СОШ № 52», которые отражают совокупность познавательных, коммуникативных и регулятивных универсальных учебных действий.

Формирование метапредметных результатов обеспечивается комплексом освоения программ учебных предметов и внеурочной деятельности.

Оценка метапредметных результатов проводится с целью определения сформированности:

- познавательных универсальных учебных действий;
- коммуникативных универсальных учебных действий;
- регулятивных универсальных учебных действий.

Овладение *познавательными универсальными* учебными действиями предполагает формирование и оценку у обучающихся базовых логических действий, базовых исследовательских действий, умений работать с информацией.

Овладение базовыми логическими действиями обеспечивает формирование у обучающихся умений:

- сравнивать объекты, устанавливать основания для сравнения, устанавливать аналогии;
- объединять части объекта (объекты) по определённому признаку;
- определять существенный признак для классификации, классифицировать предложенные объекты;
- находить закономерности и противоречия в рассматриваемых фактах, данных и наблюдениях на основе предложенного учителем алгоритма;
- выявлять недостаток информации для решения учебной (практической) задачи на основе предложенного алгоритма;
- устанавливать причинно-следственные связи в ситуациях, поддающихся непосредственному наблюдению или знакомых по опыту, делать выводы.

Овладение базовыми исследовательскими действиями обеспечивает формирование у обучающихся умений:

- определять разрыв между реальным и желательным состоянием объекта (ситуации) на основе предложенных учителем вопросов;
- с помощью учителя формулировать цель, планировать изменения объекта, ситуации;
- сравнивать несколько вариантов решения задачи, выбирать наиболее подходящий (на основе предложенных критериев);
- проводить по предложенному плану опыт, несложное исследование по установлению особенностей объекта изучения и связей между объектами (часть – целое, причина – следствие);
- формулировать выводы и подкреплять их доказательствами на основе результатов проведённого наблюдения (опыта, измерения, классификации, сравнения, исследования);
- прогнозировать возможное развитие процессов, событий и их последствия в аналогичных или сходных ситуациях.

Работа с информацией как одно из познавательных универсальных учебных действий обеспечивает сформированность у обучающихся умений:

- выбирать источник получения информации;
- согласно заданному алгоритму находить в предложенном источнике информацию, представленную в явном виде;
- распознавать достоверную и недостоверную информацию самостоятельно или на основании предложенного учителем способа её проверки;

- соблюдать с помощью взрослых (педагогических работников, родителей (законных представителей) несовершеннолетних обучающихся) правила информационной безопасности при поиске в информационно-телекоммуникационной сети Интернет (далее – Интернет);
- анализировать и создавать текстовую, видео-, графическую, звуковую информацию в соответствии с учебной задачей;
- самостоятельно создавать схемы, таблицы для представления информации.

Овладение универсальными учебными *коммуникативными действиями* предполагает формирование и оценку у обучающихся таких групп умений, как общение и совместная деятельность.

Общение как одно из коммуникативных универсальных учебных действий обеспечивает сформированность у обучающихся умений:

- воспринимать и формулировать суждения, выражать эмоции в соответствии с целями и условиями общения в знакомой среде;
- проявлять уважительное отношение к собеседнику, соблюдать правила ведения диалога и дискуссии; признавать возможность существования разных точек зрения;
- корректно и аргументированно высказывать своё мнение;
- строить речевое высказывание в соответствии с поставленной задачей;
- создавать устные и письменные тексты (описание, рассуждение, повествование);
- подготавливать небольшие публичные выступления;
- подбирать иллюстративный материал (рисунки, фото, плакаты) к тексту выступления.

Совместная деятельность как одно из коммуникативных универсальных учебных действий обеспечивает сформированность у обучающихся умений:

- формулировать краткосрочные и долгосрочные цели (индивидуальные с учётом участия в коллективных задачах) в стандартной (типовой) ситуации на основе предложенного формата планирования, распределения промежуточных шагов и сроков;
- принимать цель совместной деятельности, коллективно строить действия по её достижению: распределять роли, договариваться, обсуждать процесс и результат совместной работы; проявлять готовность руководить, выполнять поручения, подчиняться;
- ответственно выполнять свою часть работы;
- оценивать свой вклад в общий результат;
- выполнять совместные проектные задания с использованием предложенных образцов.

Овладение *регулятивными универсальными учебными действиями* согласно ФГОС НОО, ФООП НОО предполагает формирование и оценку у обучающихся умений самоорганизации (планировать действия по решению учебной задачи для получения результата, выстраивать последовательность выбранных действий) и самоконтроля (устанавливать причины успеха (неудач) в учебной деятельности, корректировать свои учебные действия для преодоления ошибок).

Оценка достижения метапредметных результатов осуществляется как учителем в ходе текущей и промежуточной оценки по учебному предмету, так и администрацией образовательной организации в ходе мониторинга. В текущем учебном процессе отслеживается способность обучающихся разрешать учебные ситуации и выполнять учебные задачи, требующие владения познавательными, коммуникативными и регулятивными действиями, реализуемыми в предметном преподавании.

В ходе мониторинга проводится оценка сформированности универсальных учебных действий. Содержание и периодичность мониторинга устанавливаются решением педагогического совета образовательной организации. Инструментарий для оценки сформированности универсальных учебных действий строится на межпредметной основе и может включать диагностические материалы по оценке функциональной грамотности, сформированности регулятивных, коммуникативных и познавательных учебных действий.

Комплексный подход к оценке результатов освоения программы НОО, позволяющий осуществлять оценку предметных и метапредметных результатов

	Метапредметные	Предметные
Содержание	Определение степени (уровня) достижения обучающимися метапредметных результатов освоения программы начального общего образования	Определение степени (уровня) достижения обучающимися предметных результатов освоения программы начального общего образования
Критерии	Метапредметные планируемые результаты	Предметные планируемые результаты освоения учебных предметов, курсов, учебных модулей
Формы представления результатов	– аналитическая информация, отражающая динамику достижения метапредметных планируемых результатов обучающимися; – шкала для метапредметных результатов – дихотомическая (освоено – не освоено)	– электронные журналы; – пятибалльная шкала оценивания; – способы оценивания в первом классе – листы достижений, портфолио
Локальные нормативные акты	– Положение о внутренней системе оценки качества образования – Положение о системе оценивания достижений обучающимися результатов личностных, метапредметных, предметных результатов – Положение о портфолио достижений обучающихся – Положение о формах, периодичности, порядке текущего контроля и промежуточной аттестации внеурочной деятельности обучающихся	– Положение о порядке проведения текущего контроля успеваемости и промежуточной аттестации обучающихся – Приказ об утверждении инструментария оценивания профессиональной деятельности педагога

Система оценки обеспечивает возможность получения объективной информации о качестве подготовки обучающихся в интересах всех участников образовательных отношений.

О результатах проведенных оценочных процедур своевременно информируются:

– обучающиеся об их личных достижениях (в ходе проведения самоанализа выполненных работ и организации работы над ошибками, индивидуальных бесед, при выставлении отметок);

– родители (законные представители) о достижениях детей (в индивидуальном порядке, посредством электронного журнала);

– педагоги о результатах проведенного административного контроля (на педсоветах, совещаниях, посвященных анализу учебно-воспитательной деятельности).

Оценивание строится на следующих принципах:

– открытость: педагоги, обучающиеся и родители (законные представители) осведомлены о количестве и периодичности проведения оценочных процедур, критериях оценивания и подходах к выставлению отметок;

– системность: система оценочных процедур позволяет оценить уровень достижения обучающимся всех планируемых результатов;

– учет личностных особенностей обучающегося: предусмотрена возможность исправить отметку, при повторной оценочной процедуре;

– включенность обучающегося в контрольно-оценочную деятельность: проведение самооценки, самоанализа выполненных оценочных работ является обязательным компонентом образовательного процесса.

Основными функциями системы оценки являются:

– ориентация образовательной деятельности на личностное развитие и воспитание обучающихся, достижение планируемых результатов освоения учебных предметов, учебных курсов (в том числе внеурочной деятельности), учебных модулей и формирование универсальных учебных действий у обучающихся;

– обеспечение эффективной обратной связи, позволяющей осуществлять управление образовательным процессом.

Особенности оценки метапредметных результатов

Критериями сформированности метапредметных планируемых результатов являются три блока универсальных учебных действий: регулятивные, познавательные, коммуникативные. Перечень метапредметных результатов, подлежащих оценке, представлен в целевом разделе – «Планируемые результаты освоения обучающимися программы начального общего образования».

Инструментарий оценки метапредметных результатов строится на межпредметной основе и включает три оценочные процедуры:

- групповой проект;
- комплексная работа, в том числе обеспечивающие оценку уровня сформированности читательской грамотности и ИКТ-компетентности;
- оценка функциональной грамотности.

Количество оценочных процедур по годам обучения

Класс (год обучения)	Наименование оценочных процедур	Кол-во	Сроки проведения	Ответственные	Форма представления результата
1	Комплексная работа	1	май	Учителя-предметники	Аналитическая информация по классу и/или по параллели
2	Групповой проект	3	март	Учителя-предметники	Аналитическая информация по классу и/или по параллели
	Комплексная работа		май	Заместитель директора Классный руководитель	
	Оценка функциональной грамотности (Учи.ру)		Апрель-май	Учителя-предметники	
3	Групповой проект	3	февраль	Учителя-предметники	Аналитическая информация по классу и/или по параллели
	Комплексная работа		май	Заместитель директора Классный руководитель	

	Оценка функциональной грамотности (Учи.ру)		апрель-май	Учителя-предметники	
4	Групповой проект	3	декабрь	Учителя-предметники	Аналитическая информация по классу и/или по параллели
	Комплексная работа		май	Заместитель директора Классный руководитель	
	Оценка функциональной грамотности (Учи.ру)		апрель-май	Учителя-предметники	

Структура инструментария оценочных материалов:

- групповой проект (материалы для обучающихся: текст задания, лист планирования и продвижения по заданию, лист самооценки, сценарий проведения оценочной процедуры, информационные материалы для обучающихся, материалы для педагогов – карта наблюдений);

- комплексная работа (текст комплексной работы, спецификация);

- экспертные листы и/или электронная форма для обработки результатов.

По результатам оценки метапредметных результатов готовится аналитическая информация, предусматривающая оценку динамики учебных достижений обучающихся.

Предметные результаты освоения ООП НОО с учетом специфики содержания предметных областей, включающих конкретные учебные предметы, ориентированы на применение знаний, умений и навыков обучающимися в учебных ситуациях и реальных жизненных условиях, а также на успешное обучение.

Оценка предметных результатов освоения ООП НОО осуществляется через оценку достижения обучающимися планируемых результатов по отдельным учебным предметам.

Основным предметом оценки результатов освоения ООП НОО в соответствии с требованиями ФГОС НОО является способность к решению учебно-познавательных и учебно-практических задач, основанных на изучаемом учебном материале и способах действий, в том числе метапредметных (познавательных, регулятивных, коммуникативных) действий.

Оценка предметных результатов освоения ООП НОО осуществляется учителем в ходе процедур текущего, тематического, промежуточного и итогового контроля.

Оценка предметных результатов представляет собой оценку достижения обучающимися планируемых результатов по отдельным учебным предметам, курсам и учебным модулям в учебном плане.

Перечень предметных результатов, подлежащих оцениванию в текущем контроле успеваемости и промежуточной аттестации обучающихся, представлен в разделе «Предметные планируемые результаты освоения программы начального общего образования». Структура представления предметных планируемых результатов в рабочих программах позволяет выделить результаты, которые подлежат формированию в образовательной деятельности и оценке по каждому году обучения.

Объектом оценки являются действия, выполняемые обучающимися с предметным содержанием. Оценка выставляется за ответы и работы, предъявляемые учащимися, как в ходе реализации очного обучения, так и в ходе реализации очного обучения с применением электронного обучения с применением дистанционных технологий.

При формировании оценки успешности освоения учебных программ, обучающихся 2-4 классов используется 5-бальная система.

При оценке предметных результатов в 1-м классе исключается система балльного (отметочного) оценивания. Недопустимо также использование любой знаковой символики, заменяющей цифровую отметку.

При формировании оценки успешности освоения учебных программ обучающихся 2-4 классов используется по 5-бальная система: «5» - отлично, «4» - хорошо, «3» удовлетворительно, «2» - неудовлетворительно, «1» - отсутствие ответа или работы по неуважительной причине.

Описание цифровой отметки:

«5» - обучающийся владеет опорной системой знаний, необходимой для продолжения обучения на уровне осознанного произвольного овладения учебными действиями и при выполнении работ обучающийся выполняет не менее 65% заданий базового уровня и не менее 50% заданий повышенного уровня.

«4» - обучающийся владеет опорной системой знаний и учебными действиями, необходимыми для продолжения образования и при выполнении работ обучающийся выполняет не менее 50% заданий базового уровня и 50% заданий повышенного уровня.

«3» - обучающийся владеет опорной системой знаний, необходимой для продолжения образования и способен использовать их для решения простых учебно-познавательных и учебно-практических задач, при выполнении работ обучающийся выполняет не менее 50% заданий базового уровня.

«2» - обучающийся не владеет опорной системой знаний и учебными действиями, при выполнении работ обучающийся, выполняет менее 50% заданий базового уровня.

«1» - обучающийся не дал ответ или не сдал работу по неуважительной причине.

1.3.3. ОРГАНИЗАЦИЯ И СОДЕРЖАНИЕ ОЦЕНОЧНЫХ ПРОЦЕДУР

Для осуществления текущего контроля успеваемости по учебным предметам используются разнообразные методы и формы, взаимно дополняющие друг друга. Сроки проведения оценочных процедур фиксируются в рабочих программах учебных предметов в разделе «Тематическое планирование».

Перечень оценочных процедур для проведения текущего контроля успеваемости представлен в таблице.

Перечень оценочных процедур для текущего контроля успеваемости по учебным предметам

Предмет	Оценочные процедуры
Русский язык	Самостоятельная работа, проверочная работа, словарный диктант, списывание, диктант, контрольная работа, диктант с грамматическим заданием.
Литературное чтение	Устный ответ, проверка читательской компетентности, проект, анализ текста, контрольная работа
Риторика. Культура речи	Устный опрос, контрольная работа, самостоятельная работа, сочинение, изложение, творческая работа
Иностранный язык	Устный опрос, контроль аудирования; контроль чтения с пониманием прочитанного, словарный диктант, письменный контроль, контрольная работа
Математика	Контрольная работа, тестирование, самостоятельная работа
Окружающий мир	практическая работа, контрольная работа, творческая работа, проект
Основы религиозных культур и светской этики	Устный опрос, творческая работа

Изобразительное искусство	Устный опрос, практическая работа
Музыка	Устный опрос, письменный контроль, тестирование
Труд (технология)	Устный опрос, практическая работа
Физическая культура	Практическая работа, выполнение нормативов

Оценочные материалы представлены в приложении к рабочим программам.

В рамках текущего контроля успеваемости могут проводиться административные оценочные процедуры, обеспечивающие оценку уровня сформированности предметных планируемых результатов (объект ВСОКО) и оценку объективности проведения текущего контроля успеваемости педагогическими работниками.

По результатам оценки предметных результатов в ходе административного контроля готовится аналитическая информация, предусматривающая оценку динамики учебных достижений обучающихся.

Организация и содержание оценочных процедур

Стартовая диагностика проводится администрацией МОАУ «Средняя общеобразовательная школа № 52» с целью оценки готовности к обучению на уровне начального общего образования.

Стартовая диагностика проводится в начале 1 класса и выступает как основа (точка отсчёта) для оценки динамики образовательных достижений. Объектом оценки является сформированность предпосылок учебной деятельности, готовность к овладению чтением, грамотой и счётом.

Стартовая диагностика может проводиться также педагогическими работниками с целью оценки готовности к изучению отдельных предметов (разделов). Результаты стартовой диагностики являются основанием для корректировки учебных программ и индивидуализации учебного процесса.

Текущая оценка направлена на оценку индивидуального продвижения обучающихся в освоении программы учебного предмета.

Текущая оценка может быть формирующей (поддерживающей и направляющей усилия обучающегося, включающей его в самостоятельную оценочную деятельность) и диагностической, способствующей выявлению и осознанию педагогическим работником и обучающимся существующих проблем в обучении.

Объектом текущей оценки являются тематические планируемые результаты, этапы освоения которых зафиксированы в тематическом планировании по учебному предмету.

В текущей оценке используются различные формы и методы проверки (устные и письменные опросы, практические работы, творческие работы, индивидуальные и групповые формы, само- и взаимооценка, рефлексия, листы продвижения и другие) с учётом особенностей учебного предмета.

Результаты текущей оценки являются основой для индивидуализации учебного процесса.

Тематическая оценка представляет собой процедуру оценки уровня достижения тематических планируемых результатов по предмету, которые фиксируются в учебных методических комплектах, рекомендованных Министерством просвещения РФ. По предметам, вводимым образовательной организацией самостоятельно, тематические планируемые результаты устанавливаются самой образовательной организацией. Тематическая оценка может вестись как в ходе изучения темы, так и в конце ее изучения. Оценочные процедуры подбираются так, чтобы они предусматривали возможность оценки достижения всей совокупности планируемых результатов и каждого из них. Результаты тематической оценки являются основанием для коррекции учебного процесса и его индивидуализации.

Промежуточная аттестация обучающихся проводится, начиная со второго класса, в конце каждого учебного периода по каждому изучаемому предмету.

Промежуточная аттестация обучающихся проводится на основе результатов накопленной оценки и результатов выполнения тематических проверочных работ и фиксируется в классном журнале.

Формы промежуточной аттестации:

Класс	Предмет	Формы
2	Русский язык	Итоговая контрольная работа
	Литературное чтение	Контрольная работа. Работа с текстом.
	Иностранный язык (английский)	Итоговая контрольная работа
	Математика	Итоговая контрольная работа
	Окружающий мир	Итоговая контрольная работа
	Изобразительное искусство	Творческая работа
	Музыка	Итоговая контрольная работа
	Труд (технология)	Защита проекта
	Физическая культура	Сдача нормативов
3	Риторика. Культура речи	Итоговая контрольная работа
	Русский язык	Итоговая контрольная работа
	Литературное чтение	Контрольная работа. Работа с текстом
	Иностранный язык (английский)	Итоговая контрольная работа
	Математика	Итоговая контрольная работа
	Окружающий мир	Итоговая контрольная работа
	Изобразительное искусство	Творческая работа
	Музыка	Итоговая контрольная работа
	Труд (технология)	Защита проекта
4	Физическая культура	Сдача нормативов
	Риторика. Культура речи	Итоговая контрольная работа
	Русский язык	Итоговая контрольная работа
	Литературное чтение	Контрольная работа. Работа с текстом
	Иностранный язык (английский)	Итоговая контрольная работа
	Математика	Итоговая контрольная работа
	Окружающий мир	Итоговая контрольная работа
	Изобразительное искусство	Творческая работа
	Музыка	Итоговая контрольная работа
Труд (технология)	Защита проекта	
4	Физическая культура	Сдача нормативов
	Основы религиозных культур и светской этики	Творческая работа

Промежуточная оценка, фиксирующая достижение предметных планируемых результатов и универсальных учебных действий, является основанием для перевода в следующий класс. Порядок проведения промежуточной аттестации регламентируется Федеральным законом «Об образовании в Российской Федерации» (ст. 58) и иными нормативными актами.

Итоговая оценка является процедурой внутренней оценки МОАУ «Средняя общеобразовательная школа № 52» и складывается из результатов накопленной оценки и итоговой работы по предмету. Предметом итоговой оценки является способность обучающихся решать учебно-познавательные и учебно-практические задачи, построенные на основном содержании предмета с учётом формируемых метапредметных действий.

Психолого-педагогическое наблюдение осуществляется в рамках психолого-педагогического сопровождения квалифицированными специалистами (учителем, педагогом-психологом, социальным педагогом) обучающихся в рамках:

- дифференциации и индивидуализации обучения и воспитания с учетом особенностей когнитивного и эмоционального развития обучающихся;
- мониторинга возможностей и способностей обучающихся, выявление, поддержка и сопровождение одаренных детей.

Педагогическое наблюдение используется педагогическими работниками при оценивании метапредметных результатов и функциональной грамотности.

Внутришкольный мониторинг представляет собой процедуры: - оценки уровня достижения предметных и метапредметных результатов; - оценки уровня функциональной грамотности; - оценки уровня профессионального мастерства педагогического работника, осуществляемой на основе административных проверочных работ, анализа посещённых уроков, анализа качества учебных заданий, предлагаемых обучающимся педагогическим работником.

Содержание и периодичность внутришкольного мониторинга устанавливается решением педагогического совета. Результаты внутришкольного мониторинга являются основанием для рекомендаций как для текущей коррекции учебного процесса и его индивидуализации, так и для повышения квалификации педагогического работника. Результаты внутришкольного мониторинга в части оценки уровня достижений обучающихся обобщаются и отражаются в их характеристиках

Результаты внешних оценочных процедур в МАОУ «СОШ № 52»:

- включаются в систему внутренней оценки: отметки (положительные отметки) отражаются в журнале в рамках текущего контроля успеваемости;
- используются в системе ВСОКО: как основание для проведения оценки качества реализации образовательных программ.

Для оценки **динамики формирования** предметных результатов в системе внутришкольного мониторинга образовательных достижений целесообразно фиксировать и анализировать данные о сформированности умений и навыков, способствующих *освоению систематических знаний*, в том числе:

- первичному ознакомлению, отработке и осознанию теоретических моделей и понятий (общенаучных и базовых для данной области знания), стандартных алгоритмов и процедур;
- выявлению и осознанию сущности и особенностей изучаемых объектов, процессов и явлений действительности (природных, социальных, культурных, технических и др.) в соответствии с содержанием конкретного учебного предмета, созданию и использованию моделей изучаемых объектов и процессов, схем;
- выявлению и анализу существенных и устойчивых связей и отношений между объектами и процессами.

При этом обязательными составляющими системы накопленной оценки являются материалы:

- стартовой диагностики;
- тематических и итоговых проверочных работ по всем учебным предметам;
- творческих работ, включая проектную и исследовательскую деятельность.

2. СОДЕРЖАТЕЛЬНЫЙ РАЗДЕЛ

2.1. РАБОЧИЕ ПРОГРАММЫ УЧЕБНЫХ ПРЕДМЕТОВ

РУССКИЙ ЯЗЫК

Рабочая программа по учебному предмету «Русский язык» (предметная область «Русский язык и литературное чтение») (далее соответственно – программа по русскому языку, русский язык) включает пояснительную записку, содержание обучения, планируемые результаты освоения программы по русскому языку.

Пояснительная записка отражает общие цели и задачи изучения русского языка, характеристику психологических предпосылок к его изучению обучающимися; место в структуре учебного плана, а также подходы к отбору содержания, к определению планируемых результатов и к структуре тематического планирования.

Содержание обучения раскрывает содержательные линии, которые предлагаются для обязательного изучения в каждом классе на уровне начального общего образования. Содержание обучения в каждом классе завершается перечнем универсальных учебных действий — познавательных, коммуникативных и регулятивных, которые возможно формировать средствами русского языка с учётом возрастных особенностей обучающихся на уровне начального общего образования.

Планируемые результаты освоения программы по русскому языку включают личностные, метапредметные результаты за весь период обучения на уровне начального общего образования, а также предметные достижения обучающегося за каждый год обучения.

ПОЯСНИТЕЛЬНАЯ ЗАПИСКА

Рабочая программа по русскому языку на уровне начального общего образования составлена на основе требований к результатам освоения программы начального общего образования Федерального государственного образовательного стандарта начального общего образования (далее — ФГОС НОО), а также ориентирована на целевые приоритеты, сформулированные в программе воспитания.

На уровне начального общего образования изучение русского языка имеет особое значение в развитии обучающегося. Приобретенные знания, опыт выполнения предметных и универсальных учебных действий на материале русского языка станут фундаментом обучения на уровне основного общего образования, а также будут востребованы в жизни.

Русский язык как средство познания действительности обеспечивает развитие интеллектуальных и творческих способностей, формирует умения извлекать и анализировать информацию из различных текстов, навыки самостоятельной учебной деятельности. Изучение русского языка является основой всего процесса обучения на уровне начального общего образования, успехи в изучении этого предмета во многом определяют результаты обучающихся по другим учебным предметам.

Русский язык обладает значительным потенциалом в развитии функциональной грамотности обучающихся, особенно таких её компонентов, как языковая, коммуникативная, читательская, общекультурная и социальная грамотность.

Первичное знакомство с системой русского языка, богатством его выразительных возможностей, развитие умения правильно и эффективно использовать русский язык в различных сферах и ситуациях общения способствуют успешной социализации

обучающегося. Русский язык, выполняя свои базовые функции общения и выражения мысли, обеспечивает межличностное и социальное взаимодействие, способствует формированию самосознания и мировоззрения личности, является важнейшим средством хранения и передачи информации, культурных традиций, истории русского народа и других народов России. Свободное владение языком, умение выбирать нужные языковые средства во многом определяют возможность адекватного самовыражения взглядов, мыслей, чувств, проявления себя в различных жизненно важных для человека областях.

Изучение русского языка обладает огромным потенциалом присвоения традиционных социокультурных и духовно-нравственных ценностей, принятых в обществе правил и норм поведения, в том числе речевого, что способствует формированию внутренней позиции личности. Личностные достижения обучающегося непосредственно связаны с осознанием языка как явления национальной культуры, пониманием связи языка и мировоззрения народа. Значимыми личностными результатами являются развитие устойчивого познавательного интереса к изучению русского языка, формирование ответственности за сохранение чистоты русского языка.

Изучение русского языка в начальной школе направлено на достижение следующих целей:

- приобретение обучающимися первоначальных представлений о многообразии языков и культур на территории Российской Федерации, о языке как одной из главных духовно-нравственных ценностей народа; понимание роли языка как основного средства общения; осознание значения русского языка как государственного языка Российской Федерации; понимание роли русского языка как языка межнационального общения; осознание правильной устной и письменной речи как показателя общей культуры человека;
- овладение основными видами речевой деятельности на основе первоначальных представлений о нормах современного русского литературного языка: аудированием, говорением, чтением, письмом;
- овладение первоначальными научными представлениями о системе русского языка: фонетике, графике, лексике, морфемике, морфологии и синтаксисе; об основных единицах языка, их признаках и особенностях употребления в речи; использование в речевой деятельности норм современного русского литературного языка (орфоэпических, лексических, грамматических, орфографических, пунктуационных) и речевого этикета;
- развитие функциональной грамотности, готовности к успешному взаимодействию с изменяющимся миром и дальнейшему успешному образованию.

Центральной идеей конструирования содержания и планируемых результатов обучения русскому языку является признание равной значимости работы по изучению системы языка и работы по совершенствованию речи обучающихся. Языковой материал призван сформировать первоначальные представления о структуре русского языка, способствовать усвоению норм русского литературного языка, орфографических и пунктуационных правил.

Развитие устной и письменной речи обучающихся направлено на решение практической задачи развития всех видов речевой деятельности, отработку навыков использования усвоенных норм русского литературного языка, речевых норм и правил речевого этикета в процессе устного и письменного общения. Ряд задач по совершенствованию речевой деятельности решаются совместно с учебным предметом «Литературное чтение».

Программа по русскому языку позволит педагогическому работнику:

- реализовать в процессе преподавания русского языка современные подходы к достижению личностных, метапредметных и предметных результатов обучения, сформулированных в ФГОС НОО;

- определить и структурировать планируемые результаты обучения и содержание учебного предмета «Русский язык» по годам обучения в соответствии с ФГОС НОО;
- разработать календарно-тематическое планирование с учётом особенностей конкретного класса.

В программе определяются цели изучения учебного предмета на уровне начального общего образования, планируемые результаты освоения обучающимися русского языка: личностные, метапредметные, предметные. Личностные и метапредметные результаты представлены с учётом методических традиций и особенностей преподавания русского языка на уровне начального общего образования. Предметные планируемые результаты освоения программы даны для каждого года изучения русского языка.

Программа по русскому языку устанавливает распределение учебного материала по классам, рекомендуемую последовательность изучения тем, основанную на логике развития предметного содержания и учёте психологических и возрастных особенностей обучающихся.

Программа по русскому языку предоставляет возможности для реализации различных методических подходов к преподаванию русского языка при условии сохранения обязательной части содержания учебного предмета.

Содержание программы по русскому языку составлено таким образом, что достижение обучающимися как личностных, так и метапредметных результатов обеспечивает преемственность и перспективность в освоении областей знаний, которые отражают ведущие идеи изучения русского языка на уровне основного общего образования и подчёркивают пропедевтическое значение уровня начального общего образования, формирование готовности обучающегося к дальнейшему обучению.

Общее число часов, отведённых на изучение «Русского языка», — 675 (5 часов в неделю в каждом классе): в 1 классе — 165 часов, во 2—4 классах — по 170 часов.

СОДЕРЖАНИЕ ОБУЧЕНИЯ

1 КЛАСС

Обучение грамоте

Начальным этапом изучения русского языка и учебного предмета «Литературное чтение» в 1 классе является учебный курс «Обучение грамоте»: обучение письму идет параллельно с обучением чтению. На учебный курс «Обучение грамоте» отводится 9 часов в неделю: 5 часов русского языка (обучение письму) и 4 часа учебного предмета «Литературное чтение» (обучение чтению). Продолжительность «Обучения грамоте» зависит от уровня подготовки класса и может составлять от 20 до 23 недель, соответственно, продолжительность изучения систематического курса в 1 классе может варьироваться от 13 до 10 недель.

Развитие речи.

Составление небольших рассказов повествовательного характера по серии сюжетных картинок, материалам собственных игр, занятий, наблюдений.

Понимание текста при его прослушивании и при самостоятельном чтении вслух.

Слово и предложение

Различение слова и предложения. Работа с предложением: выделение слов, изменение их порядка.

Восприятие слова как объекта изучения, материала для анализа. Наблюдение над значением слова.

Фонетика.

Звуки речи. Единство звукового состава слова и его значения. Установление последовательности звуков в слове и количества звуков. Сопоставление слов, различающихся одним или несколькими звуками. Звуковой анализ слова, работа со звуковыми моделями: построение модели звукового состава слова, подбор слов,

соответствующих заданной модели. Различение гласных и согласных звуков, гласных ударных и безударных, согласных твёрдых и мягких, звонких и глухих. Определение места ударения. Слог как минимальная произносительная единица. Количество слогов в слове. Ударный слог.

Графика.

Различение звука и буквы: буква как знак звука. Слоговой принцип русской графики. Буквы гласных как показатель твёрдости — мягкости согласных звуков. Функции букв е, ё, ю, я. Мягкий знак как показатель мягкости предшествующего согласного звука в конце слова. Последовательность букв в русском алфавите.

Чтение

Слоговое чтение (ориентация на букву, обозначающую гласный звук). Плавное слоговое чтение и чтение целыми словами со скоростью, соответствующей индивидуальному темпу. Чтение с интонациями и паузами в соответствии со знаками препинания. Осознанное чтение слов, словосочетаний, предложений. Выразительное чтение на материале небольших прозаических текстов и стихотворений.

Орфоэпическое чтение (при переходе к чтению целыми словами). Орфографическое чтение (проговаривание) как средство самоконтроля при письме под диктовку и при списывании.

Письмо.

Ориентация на пространстве листа в тетради и на пространстве классной доски. Гигиенические требования, которые необходимо соблюдать во время письма.

Начертание письменных прописных и строчных букв. Письмо разборчивым, аккуратным почерком. Письмо под диктовку слов и предложений, написание которых не расходится с их произношением. Приёмы и последовательность правильного списывания текста. Функция небуквенных графических средств: пробела между словами, знака переноса.

Орфография и пунктуация

Правила правописания и их применение: отдельное написание слов; обозначение гласных после шипящих в сочетаниях жи, ши (в положении под ударением), ча, ща, чу, щу; прописная буква в начале предложения, в именах собственных (имена людей, клички животных); перенос слов по слогам без стечения согласных; знаки препинания в конце предложения.

Систематический курс.

Общие сведения о языке.

Язык как основное средство человеческого общения. Цели и ситуации общения.

Фонетика.

Звуки речи. Гласные и согласные звуки, их различение. Ударение в слове. Гласные ударные и безударные. Твёрдые и мягкие согласные звуки, их различение. Звонкие и глухие согласные звуки, их различение. Согласный звук [й'] и гласный звук [и]. Шипящие [ж], [ш], [ч'], [щ'].

Слог. Количество слогов в слове. Ударный слог. Деление слов на слоги (простые случаи, без стечения согласных).

Графика.

Звук и буква. Различение звуков и букв. Обозначение на письме твёрдости согласных звуков буквами а, о, у, ы, э; слова с буквой э. Обозначение на письме мягкости согласных звуков буквами е, ё, ю, я, и. Функции букв е, ё, ю, я. Мягкий знак как показатель мягкости предшествующего согласного звука в конце слова.

Установление соотношения звукового и буквенного состава слова в словах типа *стол, конь*.

Небуквенные графические средства: пробел между словами, знак переноса.

Русский алфавит: правильное название букв, их последовательность. Использование алфавита для упорядочения списка слов.

Орфоэпия.

Произношение звуков и сочетаний звуков, ударение в словах в соответствии с нормами современного русского литературного языка (на ограниченном перечне слов, обрабатываемом в учебнике).

Лексика.

Слово как единица языка (ознакомление).

Слово как название предмета, признака предмета, действия предмета (ознакомление).

Выявление слов, значение которых требует уточнения.

Синтаксис.

Предложение как единица языка (ознакомление).

Слово, предложение (наблюдение над сходством и различием). Установление связи слов в предложении при помощи смысловых вопросов.

Восстановление деформированных предложений. Составление предложений из набора форм слов.

Орфография и пунктуация.

Правила правописания и их применение:

- раздельное написание слов в предложении;
- прописная буква в начале предложения и в именах собственных: в именах и фамилиях людей, кличках животных;
- перенос слов (без учёта морфемного членения слова);
- гласные после шипящих в сочетаниях жи, ши (в положении под ударением), ча, ща, чу, шу;
- сочетания чк, чн;
- слова с непроверяемыми гласными и согласными (перечень слов в орфографическом словаре учебника);
- знаки препинания в конце предложения: точка, вопросительный и восклицательный знаки.

Алгоритм списывания текста.

Развитие речи.

Речь как основная форма общения между людьми. Текст как единица речи (ознакомление).

Ситуация общения: цель общения, с кем и где происходит общение. Ситуации устного общения (чтение диалогов по ролям, просмотр видеоматериалов, прослушивание аудиозаписи).

Нормы речевого этикета в ситуациях учебного и бытового общения (приветствие, прощание, извинение, благодарность, обращение с просьбой).

Составление небольших рассказов на основе наблюдений.

Изучение содержания учебного предмета «Русский язык» в первом классе способствует освоению на пропедевтическом уровне работе над рядом метапредметных результатов: универсальных учебных действий, регулятивных универсальных учебных действий, совместной деятельности.

Базовые логические действия как часть познавательных универсальных учебных действий способствуют формированию умений:

- сравнивать звуки в соответствии с учебной задачей: определять отличительные особенности гласных и согласных звуков; твердых и мягких согласных звуков;
- сравнивать звуковой и буквенный состав слова в соответствии с учебной задачей: определять совпадения и расхождения в звуковом и буквенном составе слова;

- устанавливать основания для сравнения звукового состава слов: выделять признаки сходства и различия;
- характеризовать звуки по заданным признакам; приводить примеры гласных звуков; твёрдых согласных, мягких согласных, звонких согласных, глухих согласных звуков; слов с заданным звуком.

Базовые исследовательские действия как часть познавательных универсальных учебных действий способствуют формированию умений:

- проводить изменения звуковой модели по предложенному учителем правилу, подбирать слова к модели;
- формулировать выводы о соответствии звукового и буквенного состава слова;
- использовать алфавит для самостоятельного упорядочивания списка слов.

Работа с информацией как часть познавательных универсальных учебных действий способствуют формированию умений:

- выбирать источник получения информации: уточнять написание слова по орфографическому словарю учебника; место ударения в слове по перечню слов, обрабатываемых в учебнике;
- анализировать графическую информацию — модели звукового состава слова;
- самостоятельно создавать модели звукового состава слова.

Общение как часть коммуникативных универсальных учебных действия способствует формированию умений:

- воспринимать суждения, выражать эмоции в соответствии с целями и условиями общения в знакомой среде;
- проявлять уважительное отношение к собеседнику, соблюдать в процессе общения нормы речевого этикета;
- соблюдать правила ведения диалога;
- воспринимать разные точки зрения;
- в процессе учебного диалога отвечать на вопросы по изученному материалу;
- строить устное речевое высказывание об обозначении звуков буквами; о звуковом и буквенном составе слова.

Самоорганизация как часть регулятивных универсальных учебных действий способствует формированию умений:

- определять последовательность учебных операций при проведении звукового анализа слова;
- определять последовательность учебных операций при списывании;
- удерживать учебную задачу при проведении звукового анализа, при обозначении звуков буквами, при списывании текста, при письме под диктовку: применять обрабатываемый способ действия, соотносить цель и результат;

Самоконтроль как часть регулятивных универсальных учебных действий способствуют формированию умений:

- находить ошибку, допущенную при проведении звукового анализа, при письме под диктовку или списывании слов, предложений, с опорой на указание педагога о наличии ошибки;
- оценивать правильность написания букв, соединений букв, слов, предложений.

Совместная деятельность способствует формированию умений:

- принимать цель совместной деятельности, коллективно строить план действий по её достижению, распределять роли, договариваться, учитывать интересы и мнения участников совместной работы;
- ответственно выполнять свою часть работы.

2 КЛАСС

Общие сведения о языке.

Язык как основное средство человеческого общения и явление национальной культуры. Первоначальные представления о многообразии языкового пространства России и мира. Методы познания языка: наблюдение, анализ.

Фонетика и графика.

Смыслоразличительная функция звуков; различение звуков и букв; различение ударных и безударных гласных звуков, твёрдых и мягких согласных звуков, звонких и глухих согласных звуков; шипящие согласные звуки [ж], [ш], [ч], [щ']; обозначение на письме твёрдости и мягкости согласных звуков, функции букв е, ё, ю, я; согласный звук [й'] и гласный звук [и] (повторение изученного в 1 классе).

Парные и непарные по твёрдости — мягкости согласные звуки.

Парные и непарные по звонкости — глухости согласные звуки.

Качественная характеристика звука: гласный — согласный; гласный ударный — безударный; согласный твёрдый — мягкий, парный — непарный; согласный звонкий — глухой, парный — непарный.

Функции ь: показатель мягкости предшествующего согласного в конце и в середине слова; разделительный. Использование на письме разделительных ь и ы.

Соотношение звукового и буквенного состава в словах с буквами е, ё, ю, я (в начале слова и после гласных).

Деление слов на слоги (в том числе при стечении согласных).

Использование знания алфавита при работе со словарями.

Небуквенные графические средства: пробел между словами, знак переноса, абзац (красная строка), пунктуационные знаки (в пределах изученного).

Орфоэпия.

Произношение звуков и сочетаний звуков, ударение в словах в соответствии с нормами современного русского литературного языка (на ограниченном перечне слов, отрабатываемом в учебнике). Использование отработанного перечня слов (орфоэпического словаря учебника) для решения практических задач.

Лексика.

Слово как единство звучания и значения. Лексическое значение слова (общее представление). Выявление слов, значение которых требует уточнения. Определение значения слова по тексту или уточнение значения с помощью толкового словаря.

Однозначные и многозначные слова (простые случаи, наблюдение).

Наблюдение за использованием в речи синонимов, антонимов.

Состав слова (морфемика).

Корень как обязательная часть слова. Однокоренные (родственные) слова. Признаки однокоренных (родственных) слов. Различение однокоренных слов и синонимов, однокоренных слов и слов с омонимичными корнями. Выделение в словах корня (простые случаи).

Окончание как изменяемая часть слова. Изменение формы слова с помощью окончания. Различение изменяемых и неизменяемых слов.

Суффикс как часть слова (наблюдение). Приставка как часть слова (наблюдение).

Морфология.

Имя существительное (ознакомление): общее значение, вопросы («кто?», «что?»), употребление в речи.

Глагол (ознакомление): общее значение, вопросы («что делать?», «что сделать?» и др.), употребление в речи.

Имя прилагательное (ознакомление): общее значение, вопросы («какой?», «какая?», «какое?», «какие?»), употребление в речи.

Предлог. Отличие предлогов от приставок. Наиболее распространённые предлоги: *в, на, из, без, над, до, у, о, об* и др.

Синтаксис.

Порядок слов в предложении; связь слов в предложении (повторение).

Предложение как единица языка. Предложение и слово. Отличие предложения от слова. Наблюдение за выделением в устной речи одного из слов предложения (логическое ударение).

Виды предложений по цели высказывания: повествовательные, вопросительные, побудительные предложения.

Виды предложений по эмоциональной окраске (по интонации): восклицательные и невосклицательные предложения.

Орфография и пунктуация.

Прописная буква в начале предложения и в именах собственных (имена, фамилии, клички животных); знаки препинания в конце предложения; перенос слов со строки на строку (без учёта морфемного членения слова); гласные после шипящих в сочетаниях жи, ши (в положении под ударением), ча, ща, чу, шу; сочетания чк, чн (повторение правил правописания, изученных в 1 классе).

Орфографическая зоркость как осознание места возможного возникновения орфографической ошибки. Понятие орфограммы. Различные способы решения орфографической задачи в зависимости от места орфограммы в слове. Использование орфографического словаря учебника для определения (уточнения) написания слова. Контроль и самоконтроль при проверке собственных и предложенных текстов.

Правила правописания и их применение:

- разделительный мягкий знак;
- сочетания чт, щн, нч;
- проверяемые безударные гласные в корне слова;
- парные звонкие и глухие согласные в корне слова;
- непроверяемые гласные и согласные (перечень слов в орфографическом словаре учебника);
- прописная буква в именах собственных: имена, фамилии, отчества людей, клички животных, географические названия;
- раздельное написание предлогов с именами существительными.

Развитие речи.

Выбор языковых средств в соответствии с целями и условиями устного общения для эффективного решения коммуникативной задачи (для ответа на заданный вопрос, для выражения собственного мнения). Умение вести разговор (начать, поддержать, закончить разговор, привлечь внимание и т. п.). Практическое овладение диалогической формой речи. Соблюдение норм речевого этикета и орфоэпических норм в ситуациях учебного и бытового общения. Умение договариваться и приходить к общему решению в совместной деятельности при проведении парной и групповой работы.

Составление устного рассказа по репродукции картины. Составление устного рассказа по личным наблюдениям и вопросам.

Текст. Признаки текста: смысловое единство предложений в тексте; последовательность предложений в тексте; выражение в тексте законченной мысли. Тема текста. Основная мысль. Заглавие текста. Подбор заголовков к предложенным текстам. Последовательность частей текста (*абзацев*). Корректирование текстов с нарушенным порядком предложений и абзацев.

Типы текстов: описание, повествование, рассуждение, их особенности (первичное ознакомление).

Поздравление и поздравительная открытка.

Понимание текста: развитие умения формулировать простые выводы на основе информации, содержащейся в тексте. Выразительное чтение текста вслух с соблюдением правильной интонации.

Подробное изложение повествовательного текста объёмом 30—45 слов с опорой на вопросы.

Изучение содержания учебного предмета «Русский язык» во втором классе способствует освоению на пропедевтическом уровне над рядом метапредметных результатов: познавательных универсальных учебных действий, коммуникативных универсальных учебных действий, регулятивных универсальных учебных действий, совместной деятельности.

Базовые логические действия как часть познавательных универсальных учебных действий способствуют формированию умений:

- сравнивать однокоренные (родственные) слова и синонимы; однокоренные (родственные) слова и слова с омонимичными корнями: называть признаки сходства и различия;

- сравнивать значение однокоренных (родственных) слов: указывать сходство и различие лексического значения;

- сравнивать буквенную оболочку однокоренных (родственных) слов: выявлять случаи чередования;

- устанавливать основания для сравнения слов: на какой вопрос отвечают, что обозначают;

- характеризовать звуки по заданным параметрам;

- определять признак, по которому проведена классификация звуков, букв, слов, предложений;

- находить закономерности на основе наблюдения за языковыми единицами.

- ориентироваться в изученных понятиях (корень, окончание, текст); соотносить понятие с его краткой характеристикой.

Базовые исследовательские действия как часть познавательных универсальных учебных действий способствуют формированию умений:

- проводить по предложенному плану наблюдение за языковыми единицами (слово, предложение, текст);

- формулировать выводы и предлагать доказательства того, что слова являются / не являются однокоренными (родственными).

Работа с информацией как часть познавательных универсальных учебных действий способствуют формированию умений:

- выбирать источник получения информации: нужный словарь учебника для получения информации;

- устанавливать с помощью словаря значения многозначных слов;

- согласно заданному алгоритму находить в предложенном источнике информацию, представленную в явном виде;

- анализировать текстовую, графическую и звуковую информацию в соответствии с учебной задачей; «читать» информацию, представленную в схеме, таблице;

- с помощью учителя на уроках русского языка создавать схемы, таблицы для представления информации.

Общение как часть коммуникативных универсальных учебных действий способствуют формированию умений:

- воспринимать и формулировать суждения о языковых единицах;

- проявлять уважительное отношение к собеседнику, соблюдать правила ведения диалога;

- признавать возможность существования разных точек зрения в процессе анализа результатов наблюдения за языковыми единицами;

- корректно и аргументированно высказывать своё мнение о результатах наблюдения за языковыми единицами;

- строить устное диалогическое высказывание;

— строить устное монологическое высказывание на определённую тему, на основе наблюдения с соблюдением орфоэпических норм, правильной интонации;

— устно и письменно формулировать простые выводы на основе прочитанного или услышанного текста.

Самоорганизация как часть регулятивных универсальных учебных действий способствуют формированию умений:

— планировать с помощью учителя действия по решению орфографической задачи;

— выстраивать последовательность выбранных действий.

Самоконтроль как часть регулятивных универсальных учебных действий способствуют формированию умений:

— устанавливать с помощью учителя причины успеха/неудач при выполнении заданий по русскому языку;

— корректировать с помощью учителя свои учебные действия для преодоления ошибок при выделении в слове корня и окончания, при списывании текстов и записи под диктовку.

Совместная деятельность способствует формированию умений:

— строить действия по достижению цели совместной деятельности при выполнении парных и групповых заданий на уроках русского языка: распределять роли, договариваться, корректно делать замечания и высказывать пожелания участникам совместной работы, спокойно принимать замечания в свой адрес, мирно решать конфликты (в том числе с помощью учителя);

— совместно обсуждать процесс и результат работы;

— ответственно выполнять свою часть работы;

— оценивать свой вклад в общий результат.

3 КЛАСС

Сведения о русском языке

Русский язык как государственный язык Российской Федерации. Методы познания языка: наблюдение, анализ, лингвистический эксперимент.

Фонетика и графика.

Звуки русского языка: гласный/согласный, гласный ударный/безударный, согласный твёрдый/мягкий, парный/непарный, согласный глухой/звонкий, парный/непарный; функции разделительных мягкого и твёрдого знаков, условия использования на письме разделительных мягкого и твёрдого знаков (повторение изученного).

Соотношение звукового и буквенного состава в словах с разделительными ь и ъ, в словах с непроизносимыми согласными.

Использование алфавита при работе со словарями, справочниками, каталогами.

Орфоэпия.

Нормы произношения звуков и сочетаний звуков; ударение в словах в соответствии с нормами современного русского литературного языка (на ограниченном перечне слов, обрабатываемом в учебнике).

Использование орфоэпического словаря для решения практических задач.

Лексика.

Повторение: лексическое значение слова.

Прямое и переносное значение слова (ознакомление). Устаревшие слова (ознакомление).

Состав слова (морфемика).

Корень как обязательная часть слова; однокоренные (родственные) слова; признаки однокоренных (родственных) слов; различение однокоренных слов и синонимов,

однокоренных слов и слов с омонимичными корнями; выделение в словах корня (простые случаи); окончание как изменяемая часть слова (повторение изученного).

Однокоренные слова и формы одного и того же слова. Корень, приставка, суффикс — значимые части слова. Нулевое окончание (ознакомление). Выделение в словах с однозначно выделяемыми морфемами окончания, корня, приставки, суффикса.

Морфология.

Части речи.

Имя существительное: общее значение, вопросы, употребление в речи. Имена существительные единственного и множественного числа. Имена существительные мужского, женского и среднего рода. Падеж имён существительных. Определение падежа, в котором употреблено имя существительное. Изменение имён существительных по падежам и числам (склонение). Имена существительные 1, 2, 3-го склонения. Имена существительные одушевлённые и неодушевлённые.

Имя прилагательное: общее значение, вопросы, употребление в речи. Зависимость формы имени прилагательного от формы имени существительного. Изменение имён прилагательных по родам, числам и падежам (кроме имён прилагательных на **-ий, -ов, -ин**). Склонение имён прилагательных.

Местоимение (общее представление). Личные местоимения, их употребление в речи. Использование личных местоимений для устранения неоправданных повторов в тексте.

Глагол: общее значение, вопросы, употребление в речи. Неопределённая форма глагола Настоящее, будущее, прошедшее время глаголов. Изменение глаголов по временам, числам. Род глаголов в прошедшем времени.

Частица не, её значение.

Синтаксис.

Предложение. Установление при помощи смысловых (синтаксических) вопросов связи между словами в предложении. Главные члены предложения — подлежащее и сказуемое. Второстепенные члены предложения (без деления на виды). Предложения распространённые и нераспространённые.

Наблюдение за однородными членами предложения с союзами и, а, но и без союзов.

Орфография и пунктуация.

Орфографическая зоркость как осознание места возможного возникновения орфографической ошибки, различные способы решения орфографической задачи в зависимости от места орфограммы в слове; контроль и самоконтроль при проверке собственных и предложенных текстов (повторение и применение на новом орфографическом материале).

Использование орфографического словаря для определения (уточнения) написания слова.

Правила правописания и их применение:

- разделительный твёрдый знак;
- непроизносимые согласные в корне слова;
- мягкий знак после шипящих на конце имён существительных;
- безударные гласные в падежных окончаниях имён существительных (на уровне наблюдения);
- безударные гласные в падежных окончаниях имён прилагательных (на уровне наблюдения);
- раздельное написание предлогов с личными местоимениями;
- непроверяемые гласные и согласные (перечень слов в орфографическом словаре учебника);
- раздельное написание частицы *не* с глаголами.

Развитие речи.

Нормы речевого этикета: устное и письменное приглашение, просьба, извинение, благодарность, отказ и др. Соблюдение норм речевого этикета и орфоэпических норм в ситуациях учебного и бытового общения. Речевые средства, помогающие: формулировать и аргументировать собственное мнение в диалоге и дискуссии; договариваться и приходить к общему решению в совместной деятельности; контролировать (устно координировать) действия при проведении парной и групповой работы.

Особенности речевого этикета в условиях общения с людьми, плохо владеющими русским языком.

Повторение и продолжение работы с текстом, начатой во 2 классе: признаки текста, тема текста, основная мысль текста, заголовок, корректирование текстов с нарушенным порядком предложений и абзацев.

План текста. Составление плана текста, написание текста по заданному плану. Связь предложений в тексте с помощью личных местоимений, синонимов, союзов *и, а, но*. Ключевые слова в тексте.

Определение типов текстов (повествование, описание, рассуждение) и создание собственных текстов заданного типа.

Жанр письма, объявления.

Изложение текста по коллективно или самостоятельно составленному плану.

Изучающее чтение. Функции ознакомительного чтения, ситуации применения.

Изучение содержания учебного предмета «Русский язык» в третьем классе способствует работе над рядом метапредметных результатов: познавательных универсальных учебных действий, коммуникативных универсальных учебных действий, регулятивных универсальных учебных действий, совместной деятельности.

Базовые логические действия как часть познавательных универсальных учебных действий способствуют формированию умений:

- сравнивать грамматические признаки разных частей речи: выделять общее и различные грамматические признаки;
- сравнивать тему и основную мысль текста;
- сравнивать типы текстов (повествование, описание, рассуждение): выделять особенности каждого типа текста;
- сравнивать прямое и переносное значение слова;
- группировать слова на основании того, какой частью речи они являются;
- объединять имена существительные в группы по определённому признаку (например, род или число), самостоятельно находить возможный признак группировки;
- определять существенный признак для классификации звуков, предложений;
- устанавливать при помощи смысловых (синтаксических) вопросов связи между словами в предложении;
- ориентироваться в изученных понятиях (подлежащее, сказуемое, второстепенные члены предложения, часть речи, склонение) и соотносить понятие с его краткой характеристикой.

Базовые исследовательские действия как часть познавательных универсальных учебных действий способствуют формированию умений:

- определять разрыв между реальным и желательным качеством текста на основе предложенных учителем критериев;
- с помощью учителя формулировать цель изменения текста, планировать изменение текста;
- высказывать предположение в процессе наблюдения за языковым материалом;
- проводить по предложенному плану несложное лингвистическое мини-исследование, выполнять по предложенному плану проектное задание;
- формулировать выводы об особенностях каждого из трёх типов текстов, подкреплять их доказательствами на основе результатов проведенного наблюдения;

— выбирать наиболее подходящий для данной ситуации тип текста (на основе предложенных критериев).

Работа с информацией как часть познавательных универсальных учебных действий способствуют формированию умений:

— выбирать источник получения информации при выполнении мини-исследования;

— анализировать текстовую, графическую, звуковую информацию в соответствии с учебной задачей;

— самостоятельно создавать схемы, таблицы для представления информации как результата наблюдения за языковыми единицами.

Общение как часть коммуникативных универсальных учебных действий способствуют формированию умений:

— строить речевое высказывание в соответствии с поставленной задачей;

— создавать устные и письменные тексты (описание, рассуждение, повествование);

— готовить небольшие выступления о результатах групповой работы, наблюдения, выполненного мини-исследования, проектного задания;

— создавать небольшие устные и письменные тексты, содержащие приглашение, просьбу, извинение, благодарность, отказ, с использованием норм речевого этикета.

Самоорганизация как часть регулятивных универсальных учебных действий способствуют формированию умений:

— планировать действия по решению орфографической задачи;

— выстраивать последовательность выбранных действий.

Самоконтроль как часть регулятивных универсальных учебных действий способствуют формированию умений:

— устанавливать причины успеха/неудач при выполнении заданий по русскому языку;

— корректировать с помощью учителя свои учебные действия для преодоления ошибок при выделении в слове корня и окончания, при определении части речи, члена предложения при списывании текстов и записи под диктовку.

Совместная деятельность способствует формированию умений:

— формулировать краткосрочные и долгосрочные цели (индивидуальные с учётом участия в коллективных задачах) при выполнении коллективного мини-исследования или проектного задания на основе предложенного формата планирования, распределения промежуточных шагов и сроков;

— выполнять совместные (в группах) проектные задания с опорой на предложенные образцы;

— при выполнении совместной деятельности справедливо распределять работу, договариваться, обсуждать процесс и результат совместной работы;

— проявлять готовность выполнять разные роли: руководителя (лидера), подчиненного, проявлять самостоятельность, организованность, инициативность для достижения общего успеха деятельности.

4 КЛАСС

Сведения о русском языке.

Русский язык как язык межнационального общения. Различные методы познания языка: наблюдение, анализ, лингвистический эксперимент, мини-исследование, проект.

Фонетика и графика.

Характеристика, сравнение, классификация звуков вне слова и в слове по заданным параметрам. Звуко-буквенный разбор слова (по отработанному алгоритму).

Орфоэпия.

Правильная интонация в процессе говорения и чтения. Нормы произношения звуков и сочетаний звуков; ударение в словах в соответствии с нормами современного русского литературного языка (на ограниченном перечне слов, отрабатываемом в учебнике).

Использование орфоэпических словарей русского языка при определении правильного произношения слов.

Лексика.

Повторение и продолжение работы: наблюдение за использованием в речи синонимов, антонимов, устаревших слов (простые случаи).

Наблюдение за использованием в речи фразеологизмов (простые случаи).

Состав слова (морфемика).

Состав изменяемых слов, выделение в словах с однозначно выделяемыми морфемами окончания, корня, приставки, суффикса (повторение изученного).

Основа слова.

Состав неизменяемых слов (ознакомление).

Значение наиболее употребляемых суффиксов, изученных частей речи (ознакомление).

Морфология.

Части речи самостоятельные и служебные.

Имя существительное. Склонение имён существительных (кроме существительных на -мя, -ий, -ие, -ия; на -ья типа *гостья*, на -ье типа *ожерелье* во множественном числе); собственных имён существительных на -ов, -ин, -ий; имена существительные 1, 2, 3-го склонения (повторение изученного). Несклоняемые имена существительные (ознакомление).

Имя прилагательное. Зависимость формы имени прилагательного от формы имени существительного (повторение). Склонение имён прилагательных во множественном числе.

Местоимение. Личные местоимения (повторение). Личные местоимения 1-го и 3-го лица единственного и множественного числа; склонение личных местоимений.

Глагол. Изменение глаголов по лицам и числам в настоящем и будущем времени (спряжение). I и II спряжение глаголов. Способы определения I и II спряжения глаголов.

Наречие (общее представление). Значение, вопросы, употребление в речи.

Предлог. Отличие предлогов от приставок (повторение).

Союз; союзы *и*, *а*, *но* в простых и сложных предложениях.

Частица *не*, её значение (повторение).

Синтаксис.

Слово, сочетание слов (словосочетание) и предложение, осознание их сходства и различий; виды предложений по цели высказывания (повествовательные, вопросительные и побудительные); виды предложений по эмоциональной окраске (восклицательные и невосклицательные); связь между словами в словосочетании и предложении (при помощи смысловых вопросов); распространённые и нераспространённые предложения (повторение изученного).

Предложения с однородными членами: без союзов, с союзами *а*, *но*, с одиночным союзом *и*. Интонация перечисления в предложениях с однородными членами.

Простое и сложное предложение (ознакомление). Сложные предложения: сложносочинённые с союзами *и*, *а*, *но*; бессоюзные сложные предложения (без называния терминов).

Орфография и пунктуация.

Повторение правил правописания, изученных в 1, 2, 3 классах. Орфографическая зоркость как осознание места возможного возникновения орфографической ошибки; различные способы решения орфографической задачи в зависимости от места орфограммы

в слове; контроль при проверке собственных и предложенных текстов (повторение и применение на новом орфографическом материале).

Использование орфографического словаря для определения (уточнения) написания слова.

Правила правописания и их применение:

- безударные падежные окончания имён существительных (кроме существительных на -мя, -ий, -ие, -ия, а также кроме собственных имён существительных на -ов, -ин, -ий);
- безударные падежные окончания имён прилагательных;
- мягкий знак после шипящих на конце глаголов в форме 2-го лица единственного числа;
- наличие или отсутствие мягкого знака в глаголах на -ться и -тся;
- безударные личные окончания глаголов;
- знаки препинания в предложениях с однородными членами, соединёнными союзами и, а, но и без союзов.

Знаки препинания в сложном предложении, состоящем из двух простых (наблюдение).

Знаки препинания в предложении с прямой речью после слов автора (наблюдение).

Развитие речи.

Повторение и продолжение работы, начатой в предыдущих классах: ситуации устного и письменного общения (письмо, поздравительная открытка, объявление и др.); диалог; монолог; отражение темы текста или основной мысли в заголовке.

Корректирование текстов (заданных и собственных) с учётом точности, правильности, богатства и выразительности письменной речи.

Изложение (подробный устный и письменный пересказ текста; выборочный устный пересказ текста).

Сочинение как вид письменной работы.

Изучающее, ознакомительное чтение. Поиск информации, заданной в тексте в явном виде. Формулирование простых выводов на основе информации, содержащейся в тексте. Интерпретация и обобщение содержащейся в тексте информации. Ознакомительное чтение в соответствии с поставленной задачей.

Изучение содержания учебного предмета «Русский язык» в четвертом классе способствует работе над рядом метапредметных результатов: познавательных универсальных учебных действий, коммуникативных универсальных учебных действий, регулятивных универсальных учебных действий, совместной деятельности.

Базовые логические действия как часть познавательных универсальных учебных действий способствует формированию умений:

- устанавливать основания для сравнения слов, относящихся к разным частям речи; устанавливать основания для сравнения слов, относящихся к одной части речи, но отличающихся грамматическими признаками;
- группировать слова на основании того, какой частью речи они являются;
- объединять глаголы в группы по определённому признаку (например, время, спряжение);
- объединять предложения по определённому признаку;
- классифицировать предложенные языковые единицы;
- устно характеризовать языковые единицы по заданным признакам;
- ориентироваться в изученных понятиях (склонение, спряжение, неопределённая форма, однородные члены предложения, сложное предложение) и соотносить понятие с его краткой характеристикой.

Базовые исследовательские действия как часть познавательных универсальных учебных действий способствует формированию умений:

- сравнивать несколько вариантов выполнения заданий по русскому языку, выбирать наиболее подходящий (на основе предложенных критериев);
- проводить по предложенному алгоритму различные виды анализа (звуко-буквенный, морфемный, морфологический, синтаксический);
- формулировать выводы и подкреплять их доказательствами на основе результатов проведённого наблюдения за языковым материалом (классификации, сравнения, мини-исследования);
- выявлять недостаток информации для решения учебной (практической) задачи на основе предложенного алгоритма;
- прогнозировать возможное развитие речевой ситуации.

Работа с информацией как часть познавательных универсальных учебных действий способствует формированию умений:

- выбирать источник получения информации, работать со словарями, справочниками в поисках информации, необходимой для решения учебно-практической задачи; находить дополнительную информацию, используя справочники и словари;
- распознавать достоверную и недостоверную информацию о языковых единицах самостоятельно или на основании предложенного учителем способа её проверки;
- соблюдать с помощью взрослых (педагогических работников, родителей (законных представителей) несовершеннолетних обучающихся) элементарные правила информационной безопасности при поиске информации в сети Интернет;
- самостоятельно создавать схемы, таблицы для представления информации.

Общение как часть коммуникативных универсальных учебных действий способствует формированию умений:

- воспринимать и формулировать суждения, выбирать адекватные языковые средства для выражения эмоций в соответствии с целями и условиями общения в знакомой среде;
- строить устное высказывание при обосновании правильности написания, при обобщении результатов наблюдения за орфографическим материалом;
- создавать устные и письменные тексты (описание, рассуждение, повествование);
- готовить небольшие публичные выступления;
- подбирать иллюстративный материал (рисунки, фото, плакаты) к тексту выступления.

Самоорганизация как часть регулятивных универсальных учебных действий способствует формированию умений:

- самостоятельно планировать действия по решению учебной задачи для получения результата;
- выстраивать последовательность выбранных действий;
- предвидеть трудности и возможные ошибки.

Самоконтроль как часть регулятивных универсальных учебных действий способствует формированию умений:

- контролировать процесс и результат выполнения задания, корректировать учебные действия для преодоления ошибок;
- находить ошибки в своей и чужих работах, устанавливать их причины;
- оценивать по предложенным критериям общий результат деятельности и свой вклад в неё;
- адекватно принимать оценку своей работы.

Совместная деятельность способствует формированию умений:

- принимать цель совместной деятельности, коллективно строить действия по её достижению: распределять роли, договариваться, обсуждать процесс и результат совместной работы;

- проявлять готовность руководить, выполнять поручения, подчиняться;
- ответственно выполнять свою часть работы;
- оценивать свой вклад в общий результат;
- выполнять совместные проектные задания с опорой на предложенные образцы, планы, идеи.

ПЛАНИРУЕМЫЕ РЕЗУЛЬТАТЫ ОСВОЕНИЯ ПРОГРАММЫ УЧЕБНОГО ПРЕДМЕТА «РУССКИЙ ЯЗЫК» НА УРОВНЕ НАЧАЛЬНОГО ОБЩЕГО ОБРАЗОВАНИЯ

ЛИЧНОСТНЫЕ РЕЗУЛЬТАТЫ

В результате изучения предмета «Русский язык» в начальной школе у обучающегося будут сформированы следующие личностные результаты:

- гражданско-патриотического воспитания:
- становление ценностного отношения к своей Родине — России, в том числе через изучение русского языка, отражающего историю и культуру страны;
 - осознание своей этнокультурной и российской гражданской идентичности, понимание роли русского языка как государственного языка Российской Федерации и языка межнационального общения народов России;
 - сопричастность к прошлому, настоящему и будущему своей страны и родного края, в том числе через обсуждение ситуаций при работе с художественными произведениями;
 - уважение к своему и другим народам, формируемое в том числе на основе примеров из художественных произведений;
 - первоначальные представления о человеке как члене общества, о правах и ответственности, уважении и достоинстве человека, о нравственно-этических нормах поведения и правилах межличностных отношений, в том числе отражённых в художественных произведениях;
- духовно-нравственного воспитания:
- признание индивидуальности каждого человека с опорой на собственный жизненный и читательский опыт;
 - проявление сопереживания, уважения и доброжелательности, в том числе с использованием адекватных языковых средств для выражения своего состояния и чувств;
 - неприятие любых форм поведения, направленных на причинение физического и морального вреда другим людям (в том числе связанного с использованием недопустимых средств языка);
- эстетического воспитания:
- уважительное отношение и интерес к художественной культуре, восприимчивость к разным видам искусства, традициям и творчеству своего и других народов;
 - стремление к самовыражению в разных видах художественной деятельности, в том числе в искусстве слова; осознание важности русского языка как средства общения и самовыражения;
- физического воспитания, формирования культуры здоровья и эмоционального благополучия:
- соблюдение правил здорового и безопасного (для себя и других людей) образа жизни в окружающей среде (в том числе информационной) при поиске дополнительной информации в процессе языкового образования;
 - бережное отношение к физическому и психическому здоровью, проявляющееся в выборе приемлемых способов речевого самовыражения и соблюдении норм речевого этикета и правил общения;
- трудового воспитания:

— осознание ценности труда в жизни человека и общества (в том числе благодаря примерам из художественных произведений), ответственное потребление и бережное отношение к результатам труда, навыки участия в различных видах трудовой деятельности, интерес к различным профессиям, возникающий при обсуждении примеров из художественных произведений;

экологического воспитания:

— бережное отношение к природе, формируемое в процессе работы с текстами;

— неприятие действий, приносящих ей вред;

ценности научного познания:

— первоначальные представления о научной картине мира (в том числе первоначальные представления о системе языка как одной из составляющих целостной научной картины мира);

— познавательные интересы, активность, инициативность, любознательность и самостоятельность в познании, в том числе познавательный интерес к изучению русского языка, активность и самостоятельность в его познании.

МЕТАПРЕДМЕТНЫЕ РЕЗУЛЬТАТЫ

В результате изучения предмета «Русский язык» в начальной школе у обучающегося будут сформированы следующие **познавательные** универсальные учебные действия.

Базовые логические действия:

— сравнивать различные языковые единицы (звуки, слова, предложения, тексты), устанавливать основания для сравнения языковых единиц (частеречная принадлежность, грамматический признак, лексическое значение и др.); устанавливать аналогии языковых единиц;

— объединять объекты (языковые единицы) по определённому признаку;

— определять существенный признак для классификации языковых единиц (звуков, частей речи, предложений, текстов); классифицировать языковые единицы;

— находить в языковом материале закономерности и противоречия на основе предложенного учителем алгоритма наблюдения; анализировать алгоритм действий при работе с языковыми единицами, самостоятельно выделять учебные операции при анализе языковых единиц;

— выявлять недостаток информации для решения учебной и практической задачи на основе предложенного алгоритма, формулировать запрос на дополнительную информацию;

— устанавливать причинно-следственные связи в ситуациях наблюдения за языковым материалом, делать выводы.

Базовые исследовательские действия:

— с помощью учителя формулировать цель, планировать изменения языкового объекта, речевой ситуации;

— сравнивать несколько вариантов выполнения задания, выбирать наиболее подходящий (на основе предложенных критериев);

— проводить по предложенному плану несложное лингвистическое мини-исследование, выполнять по предложенному плану проектное задание;

— формулировать выводы и подкреплять их доказательствами на основе результатов проведённого наблюдения за языковым материалом (классификации, сравнения, исследования); формулировать с помощью учителя вопросы в процессе анализа предложенного языкового материала;

— прогнозировать возможное развитие процессов, событий и их последствия в аналогичных или сходных ситуациях.

Работа с информацией:

- выбирать источник получения информации: нужный словарь для получения запрашиваемой информации, для уточнения;
- согласно заданному алгоритму находить представленную в явном виде информацию в предложенном источнике: в словарях, справочниках;
- распознавать достоверную и недостоверную информацию самостоятельно или на основании предложенного учителем способа её проверки (обращаясь к словарям, справочникам, учебнику);
- соблюдать с помощью взрослых (педагогических работников, родителей, законных представителей) правила информационной безопасности при поиске информации в Интернете (информации о написании и произношении слова, о значении слова, о происхождении слова, о синонимах слова);
- анализировать и создавать текстовую, видео-, графическую, звуковую информацию в соответствии с учебной задачей;
- понимать лингвистическую информацию, зафиксированную в виде таблиц, схем; самостоятельно создавать схемы, таблицы для представления лингвистической информации.

К концу обучения в начальной школе у обучающегося формируются **коммуникативные** универсальные учебные действия.

Общение:

- воспринимать и формулировать суждения, выражать эмоции в соответствии с целями и условиями общения в знакомой среде;
- проявлять уважительное отношение к собеседнику, соблюдать правила ведения диалоги и дискуссии;
- признавать возможность существования разных точек зрения;
- корректно и аргументированно высказывать своё мнение;
- строить речевое высказывание в соответствии с поставленной задачей;
- создавать устные и письменные тексты (описание, рассуждение, повествование) в соответствии с речевой ситуацией;
- готовить небольшие публичные выступления о результатах парной и групповой работы, о результатах наблюдения, выполненного мини-исследования, проектного задания;
- подбирать иллюстративный материал (рисунки, фото, плакаты) к тексту выступления.

К концу обучения в начальной школе у обучающегося формируются **регулятивные** универсальные учебные действия.

Самоорганизация:

- планировать действия по решению учебной задачи для получения результата;
- выстраивать последовательность выбранных действий.

Самоконтроль:

- устанавливать причины успеха/неудач учебной деятельности;
- корректировать свои учебные действия для преодоления речевых и орфографических ошибок;
- соотносить результат деятельности с поставленной учебной задачей по выделению, характеристике, использованию языковых единиц;
- находить ошибку, допущенную при работе с языковым материалом, находить орфографическую и пунктуационную ошибку;
- сравнивать результаты своей деятельности и деятельности одноклассников, объективно оценивать их по предложенным критериям.

Совместная деятельность:

- формулировать краткосрочные и долгосрочные цели (индивидуальные с учётом участия в коллективных задачах) в стандартной (типовой) ситуации на основе

предложенного учителем формата планирования, распределения промежуточных шагов и сроков;

— принимать цель совместной деятельности, коллективно строить действия по её достижению: распределять роли, договариваться, обсуждать процесс и результат совместной работы;

— проявлять готовность руководить, выполнять поручения, подчиняться, самостоятельно разрешать конфликты;

— ответственно выполнять свою часть работы;

— оценивать свой вклад в общий результат;

— выполнять совместные проектные задания с опорой на предложенные образцы.

ПРЕДМЕТНЫЕ РЕЗУЛЬТАТЫ

1 КЛАСС

К концу обучения в **первом классе** обучающийся научится:

— различать слово и предложение; вычленять слова из предложений;

— вычленять звуки из слова;

— различать гласные и согласные звуки (в том числе различать в слове согласный звук [й'] и гласный звук [и]);

— различать ударные и безударные гласные звуки;

— различать согласные звуки: мягкие и твёрдые, звонкие и глухие (вне слова и в слове);

— различать понятия «звук» и «буква»;

— определять количество слогов в слове; делить слова на слоги (простые случаи: слова без стечения согласных); определять в слове ударный слог;

— обозначать на письме мягкость согласных звуков буквами *е, ё, ю, я* и буквой *ь* в конце слова;

— правильно называть буквы русского алфавита; использовать знание последовательности букв русского алфавита для упорядочения небольшого списка слов;

— писать аккуратным разборчивым почерком без искажений прописные и строчные буквы, соединения букв, слова;

— применять изученные правила правописания: раздельное написание слов в предложении; знаки препинания в конце предложения: точка, вопросительный и восклицательный знаки; прописная буква в начале предложения и в именах собственных (имена, фамилии, клички животных); перенос слов по слогам (простые случаи: слова из слогов типа «согласный + гласный»); гласные после шипящих в сочетаниях *жи, ши* (в положении под ударением), *ча, ща, чу, шу*; непроверяемые гласные и согласные (перечень слов в орфографическом словаре учебника);

— правильно списывать (без пропусков и искажений букв) слова и предложения, тексты объёмом не более 25 слов;

— писать под диктовку (без пропусков и искажений букв) слова, предложения из 3—5 слов, тексты объёмом не более 20 слов, правописание которых не расходится с произношением;

— находить и исправлять ошибки на изученные правила, описки;

— понимать прослушанный текст;

— читать вслух и про себя (с пониманием) короткие тексты с соблюдением интонации и пауз в соответствии со знаками препинания в конце предложения;

— находить в тексте слова, значение которых требует уточнения;

— составлять предложение из набора форм слов;

— устно составлять текст из 3—5 предложений по сюжетным картинкам и наблюдениям;

- использовать изученные понятия в процессе решения учебных задач.

2 КЛАСС

К концу обучения во **втором классе** обучающийся научится:

- осознавать язык как основное средство общения;
- характеризовать согласные звуки вне слова и в слове по заданным параметрам: согласный парный/непарный по твёрдости/мягкости; согласный парный/непарный по звонкости/глухости;
- определять количество слогов в слове (в том числе при стечении согласных); делить слово на слоги;
- устанавливать соотношение звукового и буквенного состава, в том числе с учётом функций букв е, ё, ю, я;
- обозначать на письме мягкость согласных звуков буквой мягкий знак в середине слова;
- находить однокоренные слова;
- выделять в слове корень (простые случаи);
- выделять в слове окончание;
- выявлять в тексте случаи употребления многозначных слов, понимать их значения и уточнять значение по учебным словарям; случаи употребления синонимов и антонимов (без называния терминов);
- распознавать слова, отвечающие на вопросы «кто?», «что?»;
- распознавать слова, отвечающие на вопросы «что делать?», «что сделать?» и др.;
- распознавать слова, отвечающие на вопросы «какой?», «какая?», «какое?», «какие?»;
- определять вид предложения по цели высказывания и по эмоциональной окраске;
- находить место орфограммы в слове и между словами на изученные правила;
- применять изученные правила правописания, в том числе: сочетания **чк, чн, чт; ищ, нч**; проверяемые безударные гласные в корне слова; парные звонкие и глухие согласные в корне слова; непроверяемые гласные и согласные (перечень слов в орфографическом словаре учебника); прописная буква в именах, отчествах, фамилиях людей, кличках животных, географических названиях; раздельное написание предлогов с именами существительными, разделительный мягкий знак;
- правильно списывать (без пропусков и искажений букв) слова и предложения, тексты объёмом не более 50 слов;
- писать под диктовку (без пропусков и искажений букв) слова, предложения, тексты объёмом не более 45 слов с учётом изученных правил правописания;
- находить и исправлять ошибки на изученные правила, описки;
- пользоваться толковым, орфографическим, орфоэпическим словарями учебника;
- строить устное диалогическое и монологическое высказывание (2—4 предложения на определённую тему, по наблюдениям) с соблюдением орфоэпических норм, правильной интонации;
- формулировать простые выводы на основе прочитанного (услышанного) устно и письменно (1—2 предложения);
- составлять предложения из слов, устанавливая между ними смысловую связь по вопросам;
- определять тему текста и озаглавливать текст, отражая его тему;
- составлять текст из разрозненных предложений, частей текста;

- писать подробное изложение повествовательного текста объёмом 30—45 слов с опорой на вопросы;
- объяснять своими словами значение изученных понятий; использовать изученные понятия.

3 КЛАСС

К концу обучения в **третьем классе** обучающийся научится:

- объяснять значение русского языка как государственного языка Российской Федерации;
- характеризовать, сравнивать, классифицировать звуки вне слова и в слове по заданным параметрам;
- производить звуко-буквенный анализ слова (в словах с орфограммами; без транскрибирования);
- определять функцию разделительных мягкого и твёрдого знаков в словах; устанавливать соотношение звукового и буквенного состава, в том числе с учётом функций букв е, ё, ю, я, в словах с разделительными **ь, ъ**, в словах с непроизносимыми согласными;
- различать однокоренные слова и формы одного и того же слова; различать однокоренные слова и слова с омонимичными корнями (без называния термина); различать однокоренные слова и синонимы;
- находить в словах с однозначно выделяемыми морфемами окончание, корень, приставку, суффикс;
- выявлять случаи употребления синонимов и антонимов; подбирать синонимы и антонимы к словам разных частей речи;
- распознавать слова, употреблённые в прямом и переносном значении (простые случаи);
- определять значение слова в тексте;
- распознавать имена существительные; определять грамматические признаки имён существительных: род, число, падеж; склонять в единственном числе имена существительные с ударными окончаниями;
- распознавать имена прилагательные; определять грамматические признаки имён прилагательных: род, число, падеж; изменять имена
 - прилагательные по падежам, числам, родам (в единственном числе) в соответствии с падежом, числом и родом имён существительных;
 - распознавать глаголы; различать глаголы, отвечающие на вопросы «что делать?» и «что сделать?»; определять грамматические признаки глаголов: форму времени, число, род (в прошедшем времени); изменять глагол по временам (простые случаи), в прошедшем времени — по родам;
 - распознавать личные местоимения (в начальной форме); использовать личные местоимения для устранения неоправданных повторов в тексте;
 - различать предлоги и приставки;
 - определять вид предложения по цели высказывания и по эмоциональной окраске;
 - находить главные и второстепенные (без деления на виды) члены предложения;
 - распознавать распространённые и нераспространённые предложения;
 - находить место орфограммы в слове и между словами на изученные правила; применять изученные правила правописания, в том числе непроверяемые гласные и согласные (перечень слов в орфографическом словаре учебника); непроизносимые согласные в корне слова; разделительный твёрдый знак; мягкий знак после шипящих на конце имён существительных; *не* с глаголами; раздельное написание предлогов со словами;
 - правильно списывать слова, предложения, тексты объёмом не более 70 слов;

- писать под диктовку тексты объёмом не более 65 слов с учётом изученных правил правописания;
- находить и исправлять ошибки на изученные правила, описки;
- понимать тексты разных типов, находить в тексте заданную информацию;
- формулировать простые выводы на основе прочитанной (услышанной) информации устно и письменно (1—2 предложения);
- строить устное диалогическое и монологическое высказывание (3—5 предложений на определённую тему, по наблюдениям) с соблюдением орфоэпических норм, правильной интонации; создавать небольшие устные и письменные тексты (2—4 предложения), содержащие приглашение, просьбу, извинение, благодарность, отказ, с использованием норм речевого этикета;
- определять связь предложений в тексте (с помощью личных местоимений, синонимов, союзов *и, а, но*);
- определять ключевые слова в тексте;
- определять тему текста и основную мысль текста;
- выявлять части текста (абзацы) и отражать с помощью ключевых слов или предложений их смысловое содержание;
- составлять план текста, создавать по нему текст и корректировать текст;
- писать подробное изложение по заданному, коллективно или самостоятельно составленному плану;
- объяснять своими словами значение изученных понятий, использовать изученные понятия;
- уточнять значение слова с помощью толкового словаря.

4 КЛАСС

К концу обучения в **четвёртом классе** обучающийся научится:

- осознавать многообразие языков и культур на территории Российской Федерации, осознавать язык как одну из главных духовно-нравственных ценностей народа;
- объяснять роль языка как основного средства общения; объяснять роль русского языка как государственного языка Российской Федерации и языка межнационального общения;
- осознавать правильную устную и письменную речь как показатель общей культуры человека;
- проводить звуко-буквенный разбор слов (в соответствии с предложенным в учебнике алгоритмом);
- подбирать к предложенным словам синонимы; подбирать к предложенным словам антонимы;
- выявлять в речи слова, значение которых требует уточнения, определять значение слова по контексту;
- проводить разбор по составу слов с однозначно выделяемыми морфемами; составлять схему состава слова; соотносить состав слова с представленной схемой;
- устанавливать принадлежность слова к определённой части речи (в объёме изученного) по комплексу освоенных грамматических признаков;
- определять грамматические признаки имён существительных: склонение, род, число, падеж; проводить разбор имени существительного как части речи;
- определять грамматические признаки имён прилагательных: род (в единственном числе), число, падеж; проводить разбор имени прилагательного как части речи;
- устанавливать (находить) неопределённую форму глагола; определять грамматические признаки глаголов: спряжение, время, лицо (в настоящем и будущем времени), число, род (в прошедшем времени в единственном числе); изменять глаголы в

- настоящем и будущем времени по лицам и числам (спрягать); проводить разбор глагола как части речи;
- определять грамматические признаки личного местоимения в начальной форме: лицо, число, род (у местоимений 3-го лица в единственном числе); использовать личные местоимения для устранения неоправданных повторов в тексте;
 - различать предложение, словосочетание и слово;
 - классифицировать предложения по цели высказывания и по эмоциональной окраске;
 - различать распространённые и нераспространённые предложения;
 - распознавать предложения с однородными членами; составлять предложения с однородными членами; использовать предложения с однородными членами в речи;
 - разграничивать простые распространённые и сложные предложения, состоящие из двух простых (сложносочинённые с союзами *и, а, но* и бессоюзные сложные предложения без называния терминов); составлять простые распространённые и сложные предложения, состоящие из двух простых (сложносочинённые с союзами *и, а, но* и бессоюзные сложные предложения без называния терминов);
 - производить синтаксический разбор простого предложения;
 - находить место орфограммы в слове и между словами на изученные правила;
 - применять изученные правила правописания, в том числе: непроверяемые гласные и согласные (перечень слов в орфографическом словаре учебника); безударные падежные окончания имён существительных (кроме существительных на *-мя, -ий, -ие, -ия*, а также кроме собственных имён существительных на *-ов, -ин, -ий*); безударные падежные окончания имён прилагательных; мягкий знак после шипящих на конце глаголов в форме 2-го лица единственного числа; наличие или отсутствие мягкого знака в глаголах на *-ться* и *-тся*; безударные личные окончания глаголов; знаки препинания в предложениях с однородными членами, соединёнными союзами *и, а, но* и без союзов;
 - правильно списывать тексты объёмом не более 85 слов;
 - писать под диктовку тексты объёмом не более 80 слов с учётом изученных правил правописания;
 - находить и исправлять орфографические и пунктуационные ошибки на изученные правила, описки;
 - осознавать ситуацию общения (с какой целью, с кем, где происходит общение); выбирать адекватные языковые средства в ситуации общения;
 - строить устное диалогическое и монологическое высказывание (4—6 предложений), соблюдая орфоэпические нормы, правильную интонацию, нормы речевого взаимодействия;
 - создавать небольшие устные и письменные тексты (3—5 предложений) для конкретной ситуации письменного общения (письма, поздравительные открытки, объявления и др.);
 - определять тему и основную мысль текста; самостоятельно озаглавливать текст с опорой на тему или основную мысль;
 - корректировать порядок предложений и частей текста;
 - составлять план к заданным текстам;
 - осуществлять подробный пересказ текста (устно и письменно);
 - осуществлять выборочный пересказ текста (устно);
- писать (после предварительной подготовки) сочинения по заданным темам;
- осуществлять ознакомительное, изучающее чтение, поиск информации; формулировать устно и письменно простые выводы на основе прочитанной (услышанной) информации; интерпретировать и обобщать содержащуюся в тексте информацию;
 - объяснять своими словами значение изученных понятий; использовать изученные понятия;

- уточнять значение слова с помощью справочных изданий, в том числе из числа верифицированных электронных ресурсов, включённых в федеральный перечень.

ПЛАНИРУЕМЫЕ РЕЗУЛЬТАТЫ ОСВОЕНИЯ ПРОГРАММЫ УЧЕБНОГО ПРЕДМЕТА «РУССКИЙ ЯЗЫК» НА УРОВНЕ НАЧАЛЬНОГО ОБЩЕГО ОБРАЗОВАНИЯ

ЛИЧНОСТНЫЕ РЕЗУЛЬТАТЫ

В результате изучения предмета «Русский язык» в начальной школе у обучающегося будут сформированы следующие личностные новообразования

1) гражданско-патриотического воспитания:

— становление ценностного отношения к своей Родине — России, в том числе через изучение русского языка, отражающего историю и культуру страны;

— осознание своей этнокультурной и российской гражданской идентичности, понимание роли русского языка как государственного языка Российской Федерации и языка межнационального общения народов России;

— осознание своей сопричастности к прошлому, настоящему и будущему своей страны и родного края, в том числе через обсуждение ситуаций при работе с текстами на уроках русского языка;

— проявление уважения к своему и другим народам, формируемое в том числе на основе примеров из текстов, с которыми идет работа на уроках русского языка;

— первоначальные представления о человеке как члене общества, о правах и ответственности, уважении и достоинстве человека, о нравственно-этических нормах поведения и правилах межличностных отношений, в том числе отражённых в текстах, с которыми идет работа на уроках русского языка

2) духовно-нравственного воспитания:

— осознание языка как одной из главных духовно-нравственных ценностей народа;

— признание индивидуальности каждого человека с опорой на собственный жизненный и читательский опыт;

— проявление сопереживания, уважения и доброжелательности, в том числе с использованием адекватных языковых средств для выражения своего состояния и чувств;

— неприятие любых форм поведения, направленных на причинение физического и морального вреда другим людям (в том числе связанного с использованием недопустимых средств языка);

3) эстетического воспитания:

— уважительное отношение и интерес к художественной культуре, восприимчивость к разным видам искусства, традициям и творчеству своего и других народов;

— стремление к самовыражению в разных видах художественной деятельности, в том числе в искусстве слова; осознание важности русского языка как средства общения и самовыражения;

4) физического воспитания, формирования культуры здоровья и эмоционального благополучия:

— соблюдение правил здорового и безопасного (для себя и других людей) образа жизни в окружающей среде (в том числе информационной) при поиске дополнительной информации в процессе языкового образования;

— бережное отношение к физическому и психическому здоровью, проявляющееся в выборе приемлемых способов речевого самовыражения и соблюдении норм речевого этикета и правил общения;

5) трудового воспитания:

— осознание ценности труда в жизни человека и общества (в том числе благодаря примерам из художественных произведений), ответственное потребление и бережное отношение к результатам труда, навыки участия в различных видах трудовой деятельности,

интерес к различным профессиям, возникающий при обсуждении примеров из текстов, с которыми идет работа на уроках русского языка;

б) экологического воспитания:

- бережное отношение к природе, формируемое в процессе работы с текстами;
- неприятие действий, приносящих вред природе;

7) ценности научного познания:

— первоначальные представления о научной картине мира, в том числе первоначальные представления о системе языка как одной из составляющих целостной научной картины мира;

— познавательные интересы, активность, инициативность, любознательность и самостоятельность в познании, в том числе познавательный интерес к изучению русского языка, активность и самостоятельность в его познании.

МЕТАПРЕДМЕТНЫЕ РЕЗУЛЬТАТЫ

В результате изучения русского языка на уровне начального общего образования у обучающихся будут сформированы познавательные универсальные учебные действия, коммуникативные универсальные учебные действия, регулятивные универсальные учебные действия, совместная деятельность.

У обучающегося будут сформированы следующие базовые логические действия как часть познавательных универсальных учебных действий:

— сравнивать различные языковые единицы (звуки, слова, предложения, тексты), устанавливать основания для сравнения языковых единиц (частеречная принадлежность, грамматический признак, лексическое значение и др.); устанавливать аналогии языковых единиц;

— объединять объекты (языковые единицы) по определённому признаку;

— определять существенный признак для классификации языковых единиц (звуков, частей речи, предложений, текстов); классифицировать языковые единицы;

— находить в языковом материале закономерности и противоречия на основе предложенного учителем алгоритма наблюдения; анализировать алгоритм действий при работе с языковыми единицами, самостоятельно выделять учебные операции при анализе языковых единиц;

— выявлять недостаток информации для решения учебной и практической задачи на основе предложенного алгоритма, формулировать запрос на дополнительную информацию;

— устанавливать причинно-следственные связи в ситуациях наблюдения за языковым материалом, делать выводы.

У обучающегося будут сформированы следующие базовые исследовательские действия как часть познавательных универсальных учебных действий:

— с помощью учителя формулировать цель, планировать изменения языкового объекта, речевой ситуации;

— сравнивать несколько вариантов выполнения задания, выбирать наиболее подходящий (на основе предложенных критериев);

— проводить по предложенному плану несложное лингвистическое мини-исследование, выполнять по предложенному плану проектное задание;

— формулировать выводы и подкреплять их доказательствами на основе результатов проведённого наблюдения за языковым материалом (классификации, сравнения, исследования); формулировать с помощью учителя вопросы в процессе анализа предложенного языкового материала;

— прогнозировать возможное развитие процессов, событий и их последствия в аналогичных или сходных ситуациях.

У обучающегося будут сформированы следующие умения работать с информацией как часть познавательных универсальных учебных действий:

- выбирать источник получения информации: нужный словарь для получения запрашиваемой информации, для уточнения;
- согласно заданному алгоритму находить представленную в явном виде информацию в предложенном источнике: в словарях, справочниках;
- распознавать достоверную и недостоверную информацию самостоятельно или на основании предложенного учителем способа её проверки (обращаясь к словарям, справочникам, учебнику);
- соблюдать с помощью взрослых (педагогических работников, родителей, законных представителей) правила информационной безопасности при поиске информации в Интернете (информации о написании и произношении слова, о значении слова, о происхождении слова, о синонимах слова);
- анализировать и создавать текстовую, видео-, графическую, звуковую информацию в соответствии с учебной задачей;
- понимать лингвистическую информацию, зафиксированную в виде таблиц, схем; самостоятельно создавать схемы, таблицы для представления лингвистической информации.

У обучающегося будут сформированы следующие умения общения как часть коммуникативных универсальных учебных действий:

- воспринимать и формулировать суждения, выражать эмоции в соответствии с целями и условиями общения в знакомой среде;
- проявлять уважительное отношение к собеседнику, соблюдать правила ведения диалоги и дискуссии;
- признавать возможность существования разных точек зрения;
- корректно и аргументированно высказывать своё мнение;
- строить речевое высказывание в соответствии с поставленной задачей;
- создавать устные и письменные тексты (описание, рассуждение, повествование) в соответствии с речевой ситуацией;
- готовить небольшие публичные выступления о результатах парной и групповой работы, о результатах наблюдения, выполненного мини-исследования, проектного задания;
- подбирать иллюстративный материал (рисунки, фото, плакаты) к тексту выступления.

У обучающегося будут сформированы следующие умения самоорганизации как части регулятивных универсальных учебных действий:

- планировать действия по решению учебной задачи для получения результата;
- выстраивать последовательность выбранных действий.

У обучающегося будут сформированы следующие умения самоконтроля как части регулятивных универсальных учебных действий:

- устанавливать причины успеха/неудач учебной деятельности;
- корректировать свои учебные действия для преодоления речевых и орфографических ошибок;
- соотносить результат деятельности с поставленной учебной задачей по выделению, характеристике, использованию языковых единиц;
- находить ошибку, допущенную при работе с языковым материалом, находить орфографическую и пунктуационную ошибку;
- сравнивать результаты своей деятельности и деятельности одноклассников, объективно оценивать их по предложенным критериям.

У обучающегося будут сформированы следующие умения совместной деятельности:

- формулировать краткосрочные и долгосрочные цели (индивидуальные с учётом участия в коллективных задачах) в стандартной (типовой) ситуации на основе

предложенного учителем формата планирования, распределения промежуточных шагов и сроков;

— принимать цель совместной деятельности, коллективно строить действия по её достижению: распределять роли, договариваться, обсуждать процесс и результат совместной работы;

— проявлять готовность руководить, выполнять поручения, подчиняться, самостоятельно разрешать конфликты;

— ответственно выполнять свою часть работы;

— оценивать свой вклад в общий результат;

— выполнять совместные проектные задания с опорой на предложенные образцы.

ПРЕДМЕТНЫЕ РЕЗУЛЬТАТЫ

1 КЛАСС

К концу обучения в первом классе обучающийся научится:

— различать слово и предложение; вычленять слова из предложений;

— вычленять звуки из слова;

— различать гласные и согласные звуки (в том числе различать в слове согласный звук [й'] и гласный звук [и]);

— различать ударные и безударные гласные звуки;

— различать согласные звуки: мягкие и твёрдые, звонкие и глухие (вне слова и в слове);

— различать понятия «звук» и «буква»;

— определять количество слогов в слове; делить слова на слоги (простые случаи: слова без стечения согласных); определять в слове ударный слог;

— обозначать на письме мягкость согласных звуков буквами е, ё, ю, я и буквой ь в конце слова;

— правильно называть буквы русского алфавита; использовать знание последовательности букв русского алфавита для упорядочения небольшого списка слов;

— писать аккуратным разборчивым почерком без искажений прописные и строчные буквы, соединения букв, слова;

— применять изученные правила правописания: раздельное написание слов в предложении; знаки препинания в конце предложения: точка, вопросительный и восклицательный знаки; прописная буква в начале предложения и в именах собственных (имена, фамилии, клички животных); перенос слов по слогам (простые случаи: слова из слогов типа «согласный + гласный»); гласные после шипящих в сочетаниях жи, ши (в положении под ударением), ча, ща, чу, щу; непроверяемые гласные и согласные (перечень слов в орфографическом словаре учебника);

— правильно списывать (без пропусков и искажений букв) слова и предложения, тексты объёмом не более 25 слов;

— писать под диктовку (без пропусков и искажений букв) слова, предложения из 3—5 слов, тексты объёмом не более 20 слов, правописание которых не расходится с произношением;

— находить и исправлять ошибки на изученные правила, опiski;

— понимать прослушанный текст;

— читать вслух и про себя (с пониманием) короткие тексты с соблюдением интонации и пауз в соответствии со знаками препинания в конце предложения;

— находить в тексте слова, значение которых требует уточнения;

— составлять предложение из набора форм слов;

— устно составлять текст из 3—5 предложений по сюжетным картинкам и наблюдениям;

— использовать изученные понятия в процессе решения учебных задач.

2 КЛАСС

К концу обучения во втором классе обучающийся научится:

- осознавать язык как основное средство общения;
- характеризовать согласные звуки вне слова и в слове по заданным параметрам: согласный парный/непарный по твёрдости/мягкости; согласный парный/непарный по звонкости/глухости;
- определять количество слогов в слове (в том числе при стечении согласных); делить слово на слоги;
- устанавливать соотношение звукового и буквенного состава, в том числе с учётом функций букв е, ё, ю, я;
- обозначать на письме мягкость согласных звуков буквой мягкий знак в середине слова;
- находить однокоренные слова;
- выделять в слове корень (простые случаи);
- выделять в слове окончание;
- выявлять в тексте случаи употребления многозначных слов, понимать их значения и уточнять значение по учебным словарям; случаи употребления синонимов и антонимов (без называния терминов);
- распознавать слова, отвечающие на вопросы «кто?», «что?»;
- распознавать слова, отвечающие на вопросы «что делать?», «что сделать?» и др.;
- распознавать слова, отвечающие на вопросы «какой?», «какая?», «какое?», «какие?»;
- определять вид предложения по цели высказывания и по эмоциональной окраске;
- находить место орфограммы в слове и между словами на изученные правила;
- применять изученные правила правописания, в том числе: сочетания чк, чн, чт; щн, нч; проверяемые безударные гласные в корне слова; парные звонкие и глухие согласные в корне слова; непроверяемые гласные и согласные (перечень слов в орфографическом словаре учебника); прописная буква в именах, отчествах, фамилиях людей, кличках животных, географических названиях; раздельное написание предлогов с именами существительными, разделительный мягкий знак;
- правильно списывать (без пропусков и искажений букв) слова и предложения, тексты объёмом не более 50 слов;
- писать под диктовку (без пропусков и искажений букв) слова, предложения, тексты объёмом не более 45 слов с учётом изученных правил правописания;
- находить и исправлять ошибки на изученные правила, описки;
- пользоваться толковым, орфографическим, орфоэпическим словарями учебника;
- строить устное диалогическое и монологическое высказывание (2—4 предложения на определённую тему, по наблюдениям) с соблюдением орфоэпических норм, правильной интонации;
- формулировать простые выводы на основе прочитанного (услышанного) устно и письменно (1—2 предложения);
- составлять предложения из слов, устанавливая между ними смысловую связь по вопросам;
- определять тему текста и озаглавливать текст, отражая его тему;
- составлять текст из разрозненных предложений, частей текста;
- писать подробное изложение повествовательного текста объёмом 30—45 слов с опорой на вопросы;

— объяснять своими словами значение изученных понятий; использовать изученные понятия в процессе решения учебных задач.

3 КЛАСС

К концу обучения в третьем классе обучающийся научится:

- объяснять значение русского языка как государственного языка Российской Федерации;
- характеризовать, сравнивать, классифицировать звуки вне слова и в слове по заданным параметрам;
- производить звуко-буквенный анализ слова (в словах с орфограммами; без транскрибирования);
- определять функцию разделительных мягкого и твёрдого знаков в словах; устанавливать соотношение звукового и буквенного состава, в том числе с учётом функций букв е, ё, ю, я, в словах с разделительными ь, ы, в словах с непроизносимыми согласными;
- различать однокоренные слова и формы одного и того же слова; различать однокоренные слова и слова с омонимичными корнями (без называния термина); различать однокоренные слова и синонимы;
- находить в словах с однозначно выделяемыми морфемами окончание, корень, приставку, суффикс;
- выявлять случаи употребления синонимов и антонимов; подбирать синонимы и антонимы к словам разных частей речи;
- распознавать слова, употреблённые в прямом и переносном значении (простые случаи);
- определять значение слова в тексте;
- распознавать имена существительные; определять грамматические признаки имён существительных: род, число, падеж; склонять в единственном числе имена существительные с ударными окончаниями;
- распознавать имена прилагательные; определять грамматические признаки имён прилагательных: род, число, падеж; изменять имена
- прилагательные по падежам, числам, родам (в единственном числе) в соответствии с падежом, числом и родом имён существительных;
- распознавать глаголы; различать глаголы, отвечающие на вопросы «что делать?» и «что сделать?»; определять грамматические признаки глаголов: форму времени, число, род (в прошедшем времени); изменять глагол по временам (простые случаи), в прошедшем времени — по родам;
- распознавать личные местоимения (в начальной форме); использовать личные местоимения для устранения неоправданных повторов в тексте;
- различать предлоги и приставки;
- определять вид предложения по цели высказывания и по эмоциональной окраске;
- находить главные и второстепенные (без деления на виды) члены предложения;
- распознавать распространённые и нераспространённые предложения;
- находить место орфограммы в слове и между словами на изученные правила; применять изученные правила правописания, в том числе непроверяемые гласные и согласные (перечень слов в орфографическом словаре учебника); непроизносимые согласные в корне слова; разделительный твёрдый знак; мягкий знак после шипящих на конце имён существительных; *не* с глаголами; раздельное написание предлогов со словами;
- правильно списывать слова, предложения, тексты объёмом не более 70 слов;
- писать под диктовку тексты объёмом не более 65 слов с учётом изученных правил правописания;
- находить и исправлять ошибки на изученные правила, описки;

- понимать тексты разных типов, находить в тексте заданную информацию;
- формулировать простые выводы на основе прочитанной (услышанной) информации устно и письменно (1—2 предложения);
- строить устное диалогическое и монологическое высказывание (3—5 предложений на определённую тему, по наблюдениям) с соблюдением орфоэпических норм, правильной интонации; создавать небольшие устные и письменные тексты (2—4 предложения), содержащие приглашение, просьбу, извинение, благодарность, отказ, с использованием норм речевого этикета;
- определять связь предложений в тексте (с помощью личных местоимений, синонимов, союзов *и, а, но*);
- определять ключевые слова в тексте;
- определять тему текста и основную мысль текста;
- выявлять части текста (абзацы) и отражать с помощью ключевых слов или предложений их смысловое содержание;
- составлять план текста, создавать по нему текст и корректировать текст;
- писать подробное изложение по заданному, коллективно или самостоятельно составленному плану;
- объяснять своими словами значение изученных понятий, использовать изученные понятия;
- уточнять значение слова с помощью толкового словаря.

4 КЛАСС

К концу обучения в четвёртом классе обучающийся научится:

- осознавать многообразие языков и культур на территории Российской Федерации, осознавать язык как одну из главных духовно-нравственных ценностей народа;
- объяснять роль языка как основного средства общения; объяснять роль русского языка как государственного языка Российской Федерации и языка международного общения;
- осознавать правильную устную и письменную речь как показатель общей культуры человека;
- проводить звуко-буквенный разбор слов (в соответствии с предложенным в учебнике алгоритмом);
- подбирать к предложенным словам синонимы; подбирать к предложенным словам антонимы;
- выявлять в речи слова, значение которых требует уточнения, определять значение слова по контексту;
- проводить разбор по составу слов с однозначно выделяемыми морфемами; составлять схему состава слова; соотносить состав слова с представленной схемой;
- устанавливать принадлежность слова к определённой части речи (в объёме изученного) по комплексу освоенных грамматических признаков;
- определять грамматические признаки имён существительных: склонение, род, число, падеж; проводить разбор имени существительного как части речи;
- определять грамматические признаки имён прилагательных: род (в единственном числе), число, падеж; проводить разбор имени прилагательного как части речи;
- устанавливать (находить) неопределённую форму глагола; определять грамматические признаки глаголов: спряжение, время, лицо (в настоящем и будущем времени), число, род (в прошедшем времени в единственном числе); изменять глаголы в настоящем и будущем времени по лицам и числам (спрягать); проводить разбор глагола как части речи;

- определять грамматические признаки личного местоимения в начальной форме: лицо, число, род (у местоимений 3-го лица в единственном числе); использовать личные местоимения для устранения неоправданных повторов в тексте;
- различать предложение, словосочетание и слово;
- классифицировать предложения по цели высказывания и по эмоциональной окраске;
- различать распространённые и нераспространённые предложения;
- распознавать предложения с однородными членами; составлять предложения с однородными членами; использовать предложения с однородными членами в речи;
- разграничивать простые распространённые и сложные предложения, состоящие из двух простых (сложносочинённые с союзами *и, а, но* и бессоюзные сложные предложения без называния терминов); составлять простые распространённые и сложные предложения, состоящие из двух простых (сложносочинённые с союзами *и, а, но* и бессоюзные сложные предложения без называния терминов);
- производить синтаксический разбор простого предложения;
- находить место орфограммы в слове и между словами на изученные правила;
- применять изученные правила правописания, в том числе: непроверяемые гласные и согласные (перечень слов в орфографическом словаре учебника); безударные падежные окончания имён существительных (кроме существительных на *-мя, -ий, -ие, -ия*, а также кроме собственных имён существительных на *-ов, -ин, -ий*); безударные падежные окончания имён прилагательных; мягкий знак после шипящих на конце глаголов в форме 2-го лица единственного числа; наличие или отсутствие мягкого знака в глаголах на *-ться* и *-тся*; безударные личные окончания глаголов; знаки препинания в предложениях с однородными членами, соединёнными союзами *и, а, но* и без союзов;
- правильно списывать тексты объёмом не более 85 слов;
- писать под диктовку тексты объёмом не более 80 слов с учётом изученных правил правописания;
- находить и исправлять орфографические и пунктуационные ошибки на изученные правила, описки;
- осознавать ситуацию общения (с какой целью, с кем, где происходит общение); выбирать адекватные языковые средства в ситуации общения;
- строить устное диалогическое и монологическое высказывание (4—6 предложений), соблюдая орфоэпические нормы, правильную интонацию, нормы речевого взаимодействия;
- создавать небольшие устные и письменные тексты (3—5 предложений) для конкретной ситуации письменного общения (письма, поздравительные открытки, объявления и др.);
- определять тему и основную мысль текста; самостоятельно озаглавливать текст с опорой на тему или основную мысль;
- корректировать порядок предложений и частей текста;
- составлять план к заданным текстам;
- осуществлять подробный пересказ текста (устно и письменно);
- осуществлять выборочный пересказ текста (устно);
- писать (после предварительной подготовки) сочинения по заданным темам;
- осуществлять ознакомительное, изучающее чтение, поиск информации; формулировать устно и письменно простые выводы на основе прочитанной (услышанной) информации; интерпретировать и обобщать содержащуюся в тексте информацию;
- объяснять своими словами значение изученных понятий; использовать изученные понятия;
- уточнять значение слова с помощью справочных изданий, в том числе из числа верифицированных электронных ресурсов, включённых в федеральный перечень.

ТЕМАТИЧЕСКОЕ ПЛАНИРОВАНИЕ 1 КЛАСС

№ п / п	Наименование разделов и тем программы	Количество часов			Электронные (цифровые) образовательные ресурсы
		Всего	Контрольные работы	Практические работы	
Раздел 1. Обучение грамоте					
1.1	Слово и предложение	5	0	0	https://resh.edu.ru/subject/lesson/3615/start/213654/
1.2	Фонетика	23	0	0	https://resh.edu.ru/subject/lesson/3766/start/282692/
1.3	Письмо	70	0	0	https://rutube.ru/video/6ec2829e4ec10cb8391c0356576691c/
1.4	Развитие речи	2	0	0	https://www.yaklass.ru/p/russky-yazik/1-klass/iazyk-i-rech-6079680/rech-ustnaia-i-pismennaia-rodnoi-iazyk-6046309
Итого по разделу		100			
Раздел 2. Систематический курс					
2.1	Общие сведения о языке	1	0	0	https://www.yaklass.ru/p/russky-yazik/1-klass/iazyk-i-rech-6079680/rech-ustnaia-i-pismennaia-rodnoi-iazyk-6046309
2.2	Фонетика	4	0	0	https://resh.edu.ru/subject/lesson/6412/start/188532/
2.3	Графика	4	0	0	https://resh.edu.ru/subject/lesson/6218/start/188511/
2.4	Лексика и морфология	12	0	0	https://uchitelya.com/russkiy-yazyk/121266-prezentaciya-znakomstvo-s-rodstvennymi-slovami-1-klass.html
2.5	Синтаксис	5	0	0	https://resh.edu.ru/subject/lesson/6258/start/179306/
2.6	Орфография и пунктуация	14	0	0	https://www.yaklass.ru/p/russky-yazik/1-klass/pravopisanie-623944/napisanie-slov-s-zaglavnoi-bukvy-544799
2.7	Развитие речи	10	0	0	https://resh.edu.ru/subject/lesson/6420/start/179511/
Итого по разделу		50			
Резервное время		15	1		
ОБЩЕЕ КОЛИЧЕСТВ		165	1	0	

О ЧАСОВ ПО ПРОГРАММЕ				
-------------------------	--	--	--	--

2 КЛАСС

№ п/п	Наименование разделов и тем программы	Количество часов			Электронные (цифровые) образовательные ресурсы
		Всего	Контрольные работы	Практические работы	
1	Общие сведения о языке	1	0	0	https://resh.edu.ru/subject/13/2/
2	Фонетика и графика	6	0	0	https://resh.edu.ru/subject/13/2/
3	Лексика	10	1	0	https://resh.edu.ru/subject/13/2/
4	Состав слова	14	1	0	https://resh.edu.ru/subject/13/2/
5	Морфология	19	0	0	https://resh.edu.ru/subject/13/2/
6	Синтаксис	8	0	0	https://resh.edu.ru/subject/13/2/
7	Орфография и пунктуация	50	3	0	https://resh.edu.ru/subject/13/2/
8	Развитие речи	30	0	0	https://resh.edu.ru/subject/13/2/
Резервное время		32	3	0	https://resh.edu.ru/subject/13/2/
ОБЩЕЕ КОЛИЧЕСТВО ЧАСОВ ПО ПРОГРАММЕ		170	8	0	

3 КЛАСС

№ п/ п	Наименован ие разделов и тем программы	Количество часов			Электронные (цифровые) образовательные ресурсы
		Всего	Контрольн ые работы	Практическ ие работы	
1	Общие сведения о языке	1	0	0	Библиотека ЦОК https://m.edsoo.ru/7f410de8
2	Фонетика и графика	2	0	0	Библиотека ЦОК https://m.edsoo.ru/7f410de8
3	Лексика	5	0	0	Библиотека ЦОК https://m.edsoo.ru/7f410de8
4	Состав слова	9	0	0	Библиотека ЦОК https://m.edsoo.ru/7f410de8
5	Морфология	43	1	0	Библиотека ЦОК https://m.edsoo.ru/7f410de8
6	Синтаксис	13	0	0	Библиотека ЦОК https://m.edsoo.ru/7f410de8
7	Орфография и пунктуация	50	4	0	Библиотека ЦОК https://m.edsoo.ru/7f410de8
8	Развитие речи	30	0	0	Библиотека ЦОК https://m.edsoo.ru/7f410de8
Резервное время		17	3	0	
ОБЩЕЕ КОЛИЧЕСТВО ЧАСОВ ПО ПРОГРАММЕ		170	8	0	

4 КЛАСС

№ п/п	Наименование разделов и тем программы	Количество часов			Электронные (цифровые) образовательные ресурсы
		Всего	Контрольные работы	Практические работы	
1	Общие сведения о языке	1	0	0	Библиотека ЦОК https://m.edsoo.ru/7f411da6
2	Фонетика и графика	2	0	0	Библиотека ЦОК https://m.edsoo.ru/7f411da6
3	Лексика	5	0	0	Библиотека ЦОК https://m.edsoo.ru/7f411da6
4	Состав слова	5	0	0	Библиотека ЦОК https://m.edsoo.ru/7f411da6
5	Морфология	43	1	0	Библиотека ЦОК https://m.edsoo.ru/7f411da6
6	Синтаксис	16	1	0	Библиотека ЦОК https://m.edsoo.ru/7f411da6
7	Орфография и пунктуация	50	2	0	Библиотека ЦОК https://m.edsoo.ru/7f411da6
8	Развитие речи	30	0	0	Библиотека ЦОК https://m.edsoo.ru/7f411da6
Резервное время		18	5		
ОБЩЕЕ КОЛИЧЕСТВО ЧАСОВ ПО ПРОГРАММЕ		170	9	0	

ЛИТЕРАТУРНОЕ ЧТЕНИЕ

Программа по учебному предмету «Литературное чтение» (предметная область «Русский язык и литературное чтение») (далее соответственно – программа по литературному чтению, литературное чтение) включает: пояснительную записку; содержание обучения; планируемые результаты освоения программы по литературному чтению.

Пояснительная записка отражает общие цели и задачи изучения предмета, место в структуре учебного плана, а также подходы к отбору содержания и планируемым результатам.

Содержание обучения представлено тематическими блоками, которые предлагаются для обязательного изучения в каждом классе начальной школы. Содержание обучения в каждом классе завершается перечнем универсальных учебных действий (познавательных, коммуникативных, регулятивных), которые возможно формировать средствами литературного чтения с учётом возрастных особенностей обучающихся.

Планируемые результаты освоения программы включают личностные, метапредметные результаты за период обучения, а также предметные достижения обучающегося за каждый год обучения на уровне начального общего образования.

ПОЯСНИТЕЛЬНАЯ ЗАПИСКА

Рабочая программа по литературному чтению на уровне начального общего образования составлена на основе требований к результатам освоения программы начального общего образования Федерального государственного образовательного стандарта начального общего образования (далее — ФГОС НОО), а также ориентирована на целевые приоритеты духовно-нравственного развития, воспитания и социализации обучающихся, сформулированные в программе воспитания.

Литературное чтение — один из ведущих предметов уровня начального общего образования, который обеспечивает, наряду с достижением предметных результатов, становление базового умения, необходимого для успешного изучения других предметов и дальнейшего обучения, читательской грамотности и закладывает основы интеллектуального, речевого, эмоционального, духовно-нравственного развития обучающихся.

Литературное чтение призвано ввести ребёнка в мир художественной литературы, обеспечить формирование навыков смыслового чтения, способов и приёмов работы с различными видами текстов и книгой, знакомство с детской литературой и с учётом этого направлен на общее и литературное развитие младшего школьника, реализацию творческих способностей обучающегося, а также на обеспечение преемственности в изучении систематического курса литературы.

Приоритетная цель обучения литературному чтению — становление грамотного читателя, мотивированного к использованию читательской деятельности как средства самообразования и саморазвития, осознающего роль чтения в успешности обучения и повседневной жизни, эмоционально откликающегося на прослушанное или прочитанное произведение.

Приобретённые обучающимися знания, полученный опыт решения учебных задач, а также сформированность предметных и универсальных действий в процессе изучения литературного чтения станут фундаментом обучения на уровне основного общего образования, а также будут востребованы в жизни.

Достижение цели изучения литературного чтения определяется решением следующих задач:

- формирование обучающихся положительной мотивации к систематическому чтению и слушанию художественной литературы и произведений устного народного творчества;
- достижение необходимого для продолжения образования уровня общего речевого развития;
- осознание значимости художественной литературы и произведений устного народного творчества для всестороннего развития личности человека;
- первоначальное представление о многообразии жанров художественных произведений и произведений устного народного творчества;

— овладение элементарными умениями анализа и интерпретации текста, осознанного использования при анализе текста изученных литературных понятий в соответствии с представленными предметными результатами по классам;

— овладение техникой смыслового чтения вслух, «про себя» (молча) и текстовой деятельностью, обеспечивающей понимание и использование информации для решения учебных задач.

Рабочая программа по литературному чтению представляет вариант распределения предметного содержания по годам обучения с характеристикой планируемых результатов. Содержание программы по литературному чтению раскрывает следующие направления литературного образования обучающихся: речевая и читательская деятельности, круг чтения, творческая деятельность.

В основу отбора произведений положены общедидактические принципы обучения: соответствие возрастным возможностям и особенностям восприятия обучающимися фольклорных произведений и литературных текстов; представленность в произведениях нравственно-эстетических ценностей, культурных традиций народов России, отдельных произведений выдающихся представителей мировой детской литературы.

Важным принципом отбора содержания программы по литературному чтению является представленность разных жанров, видов и стилей произведений, обеспечивающих формирование функциональной литературной грамотности обучающегося, а также возможность достижения метапредметных результатов, способности обучающегося воспринимать различные учебные тексты при изучении других предметов учебного плана начального общего образования.

Планируемые результаты изучения литературного чтения включают личностные, метапредметные результаты за период обучения, а также предметные достижения обучающегося за каждый год обучения на уровне начального общего образования.

Литературное чтение является преемственным по отношению к учебному предмету «Литература», который изучается на уровне основного общего образования.

Освоение программы по литературному чтению в 1 классе начинается вводным интегрированным курсом «Обучение грамоте» (180 часов: русского языка 100 часов и литературного чтения 80 часов). Содержание литературного чтения, реализуемого в период обучения грамоте, представлено в программе по русскому языку. После периода обучения грамоте начинается раздельное изучение русского языка и литературного чтения. На литературное чтение в 1 классе отводится не менее 10 учебных недель (40 часов), во 2—4 классах — по 136 ч (4 ч в неделю в каждом классе).

СОДЕРЖАНИЕ ОБУЧЕНИЯ

1 КЛАСС

Обучение грамоте[1]

Развитие речи

Составление небольших рассказов на основе собственных игр, занятий. Участие в диалоге. Понимание текста при его прослушивании и при самостоятельном чтении вслух.

Фонетика

Звуки речи. Единство звукового состава слова и его значения. Установление последовательности звуков в слове и определение количества звуков.

Чтение

Слоговое чтение (ориентация на букву, обозначающую гласный звук). Плавное слоговое чтение и чтение целыми словами со скоростью, соответствующей индивидуальному темпу.

Осознанное чтение слов, словосочетаний, предложений. Чтение с интонациями и паузами в соответствии со знаками препинания. Выразительное чтение на материале небольших прозаических текстов и стихотворений.

Орфоэпическое чтение (при переходе к чтению целыми словами). Орфографическое чтение (проговаривание) как средство самоконтроля при письме под диктовку и при списывании.

СИСТЕМАТИЧЕСКИЙ КУРС

Сказка фольклорная (народная) и литературная (авторская). Восприятие текста произведений художественной литературы и устного народного творчества (не менее четырёх произведений). Фольклорная и литературная (авторская) сказка: сходство и различия. Реальность и волшебство в сказке. Событийная сторона сказок: последовательность событий в фольклорной (народной) и литературной (авторской) сказке. Отражение сюжета в иллюстрациях. Герои сказочных произведений. Нравственные ценности и идеи, традиции, быт, культура в русских народных и литературных (авторских) сказках, поступки, отражающие нравственные качества (отношение к природе, людям, предметам).

Произведения для чтения: народные сказки о животных «Лисица и тетерев», «Лиса и рак», литературные (авторские) сказки К.Д. Ушинский «Петух и собака», сказки В.Г.Сутеева «Кораблик», «Под грибом».

Произведения о детях и для детей. Понятие «тема произведения» (общее представление): чему посвящено, о чём рассказывает. Главная мысль произведения: его основная идея (чему учит? какие качества воспитывает?). Произведения одной темы, но разных жанров: рассказ, стихотворение, сказка. (произведения К. Д. Ушинского, Л. Н. Толстого, Е. А. Пермяка, В. А. Осеевой, А. Л. Барто, Ю. И. Ермолаева). Характеристика героя произведения, общая оценка поступков. Понимание заголовка произведения, его соотношения с содержанием произведения и его идей. Осознание нравственно-этических понятий: друг, дружба, забота, труд, взаимопомощь.

Произведения для чтения: К.Д. Ушинский «Худо тому, кто добра не делает никому», Л.Н. Толстой «Конь», Е.А. Пермяк «Горопливый ножик»,

В.А. Осеева «Три товарища», А.Л. Барто «Помощница», Ю.И. Ермолаев «Лучший друг».

Произведения о родной природе. Восприятие и самостоятельное чтение поэтических произведений о природе А. К. Толстого «Край ты мой, родимый край...», А. Н. Плещеева «Травка зеленеет», Е. Ф. Трутневой «Голубые, синие», С. Я. Маршака «Апрель». Тема поэтических произведений: звуки и краски природы, времена года, человек и природа; Родина, природа родного края. Особенности стихотворной речи, сравнение с прозаической: рифма, ритм (практическое ознакомление). Настроение, которое рождает поэтическое произведение. Отражение нравственной идеи в произведении: любовь к Родине, природе родного края. Иллюстрация к произведению как отражение эмоционального отклика на произведение. Выразительное чтение поэзии. Роль интонации при выразительном чтении. Интонационный рисунок выразительного чтения: ритм, темп, сила голоса.

Устное народное творчество – малые фольклорные жанры. Многообразие малых жанров устного народного творчества: потешка, загадка, пословица, их назначение (веселить, потешать, играть, поучать). Особенности разных малых фольклорных жанров. Потешка – игровой народный фольклор. Загадки – средство воспитания живости ума, сообразительности.

Пословицы – проявление народной мудрости, средство воспитания понимания жизненных правил.

Произведения для чтения: потешки, загадки, пословицы, считалки, небылицы, скороговорки.

Произведения о братьях наших меньших – герои произведений. Цель и назначение произведений о взаимоотношениях человека и животных – воспитание добрых чувств и бережного отношения к животным. Виды текстов: художественный и научно-познавательный, их сравнение. Характеристика героя: описание его внешности. Осознание нравственно-этических понятий: любовь и забота о животных.

Произведения для чтения: В.В. Бианки «Первая охота», Е.И. Чарушин «Про Томку», М.М. Пришвин «Глоток молока», Н.И. Сладков «Лисица и Ёж».

Произведения о маме. Восприятие и самостоятельное чтение произведений о маме Е. А. Благиной, А. Л. Барто, А. В. Митяева. Осознание нравственно-этических понятий: чувство любви как привязанность одного человека к другому (матери к ребёнку, детей к матери, близким), проявление любви и заботы о родных людях.

Произведения для чтения: Е.А. Благина «Посидим в тишине», А.Л. Барто «Мама», А. В. Митяев «За что я люблю маму?».

Фольклорные и авторские произведения о чудесах и фантазии. Способность автора произведения замечать чудесное в каждом жизненном проявлении, необычное в обыкновенных явлениях окружающего мира. Сочетание в произведении реалистических событий с необычными, сказочными, фантастическими.

Произведения для чтения: Р.С. Сеф «Чудо», В.В. Лунин «Я видел чудо», Б.В. Заходер «Моя Вообразия», Ю. Мориц "Сто фантазий".

Библиографическая культура (работа с детской книгой). Представление о том, что книга – источник необходимых знаний. Обложка, оглавление, иллюстрации – элементы ориентировки в книге. Умение использовать тематический каталог при выборе книг в библиотеке.

Изучение литературного чтения в первом классе способствует освоению на пропедевтическом уровне ряда универсальных учебных действий: познавательных универсальных учебных действий, регулятивных универсальных учебных действий, совместной деятельности.

Базовые логические действия как часть познавательных универсальных учебных действий способствует формированию умений:

- читать вслух целыми словами без пропусков и перестановок букв и слогов доступные по восприятию и небольшие по объёму прозаические и стихотворные произведения;
- понимать фактическое содержание прочитанного или прослушанного произведения;
- ориентироваться в терминах и понятиях: фольклор, малые фольклорные жанры, тема, идея, заголовок, содержание произведения, сказка (фольклорная и литературная), автор, герой, рассказ, стихотворение (в пределах изученного);
- различать и группировать произведения по жанрам (загадки, пословицы, сказки (фольклорная и литературная), стихотворение, рассказ);

— анализировать текст: определять тему, устанавливать последовательность событий в произведении, характеризовать героя, давать положительную или отрицательную оценку его поступкам, задавать вопросы по фактическому содержанию;

— сравнивать произведения по теме, настроению, которое оно вызывает.

Работа с информацией как часть познавательных универсальных учебных действий способствует формированию умений:

— понимать, что текст произведения может быть представлен в иллюстрациях, различных видах зрительного искусства (фильм, спектакль и т. д.);

— соотносить иллюстрацию с текстом произведения, читать отрывки из текста, которые соответствуют иллюстрации.

Коммуникативные универсальные учебные действия способствуют формированию умений:

— читать наизусть стихотворения, соблюдать орфоэпические и пунктуационные нормы;

— участвовать в беседе по обсуждению прослушанного или прочитанного текста: слушать собеседника, отвечать на вопросы, высказывать своё отношение к обсуждаемой проблеме;

— пересказывать (устно) содержание произведения с опорой на вопросы, рисунки, предложенный план;

— объяснять своими словами значение изученных понятий;

— описывать своё настроение после слушания (чтения) стихотворений, сказок, рассказов.

Регулятивные универсальные учебные действия способствуют формированию умений:

— понимать и удерживать поставленную учебную задачу, в случае необходимости обращаться за помощью к учителю;

— проявлять желание самостоятельно читать, совершенствовать свой навык чтения;

— с небольшой помощью учителя оценивать свои успехи/ трудности в освоении читательской деятельности.

Совместная деятельность способствует формированию умений:

— проявлять желание работать в парах, небольших группах;

— проявлять культуру взаимодействия, терпение, умение договариваться, ответственно выполнять свою часть работы.

2 КЛАСС

О нашей Родине. Круг чтения: произведения о Родине (И.С. Никитин «Русь», Ф.П. Савинов «Родина», А.А. Прокофьев «Родина», С.Т. Романовский «Русь», К.Г. Паустовский «Мещёрская сторона»). Патриотическое звучание произведений о родном крае и природе. Отражение в произведениях нравственно-этических понятий: любовь к Родине, родному краю, Отечеству. Анализ заголовка, соотнесение его с главной мыслью и идеей произведения. Иллюстрация к произведению как отражение эмоционального отклика на произведение. Отражение темы. Родины в изобразительном искусстве (пейзажи И. И. Левитана, И. И. Шишкина, В. Д. Поленова).

Произведения для чтения: И.С. Никитин «Русь», Ф.П. Савинов «Родина», А.А. Прокофьев «Родина», С.Т. Романовский «Русь», К.Г. Паустовский «Мещёрская сторона».

Фольклор (устное народное творчество). Произведения малых жанров фольклора (потешки, считалки, пословицы, скороговорки, небылицы, загадки). Шуточные фольклорные произведения – скороговорки, небылицы. Особенности скороговорок, их роль в речи. Игра со

словом, «перевертыш событий» как основа построения небылиц. Ритм и счёт – основные средства выразительности и построения считалки. Народные песни, их особенности. Загадка как жанр фольклора, тематические группы загадок. Сказка – выражение народной мудрости, нравственная идея фольклорных сказок. Особенности сказок разного вида (о животных, бытовые, волшебные). Особенности сказок о животных: сказки народов России. Бытовая сказка: герои, место действия, особенности построения и языка. Диалог в сказке. Понятие о волшебной сказке (общее представление): наличие присказки, постоянные эпитеты, волшебные герои. Фольклорные произведения народов России: отражение в сказках народного быта и культуры.

Произведения для чтения: потешки, считалки, пословицы, скороговорки, загадки, народные песни (русская народная песня «Коровушка»), русская народная сказка «Каша из топора», русская народная сказка «У страха глаза велики», русская народная сказка «Зимовье зверей», «Снегурочка», «Вершки и корешки», сказки народов России (чукотская народная сказка «Хвост», ингушская сказка «Самые большие», нанайская сказка «Айога», татарская народная сказка «Три дочери»).

Звуки и краски родной природы в разные времена года. Тема природы в разные времена года (осень, зима, весна, лето) в произведениях литературы (А.С. Пушкин, А.А. Плещеев, А.К. Толстой, К.Д. Бальмонт, А.А. Фет, М.М. Пришвин, Г.А. Скребицкий, В.Я. Брюсов, И.П. Токмакова, Ф.И. Тютчев, И.А. Бунин, И.С. Соколов-Микитов, С.А. Есенин, С.В. Михалков, А.П. Чехов, В.А. Жуковский, И.З. Суриков, О.И. Высотская). Эстетическое восприятие явлений природы (звуки, краски времён года). Средства выразительности при описании природы: сравнение и эпитет. Настроение, которое создаёт пейзажная лирика. Иллюстрация как отражение эмоционального отклика на произведение. Отражение темы «Времена года» в картинах художников (пейзажи И. И. Левитана, В. Д. Поленова, А. И. Куинджи, И. И. Шишкина) и музыкальных произведениях (произведения П. И. Чайковского, А. Вивальди).

Произведения для чтения: А.С. Пушкин «Уж небо осенью дышало...», «Вот север, тучи нагоня...», «Зима!...Крестьянин, торжествуя...», А.А. Плещеев «Осень наступила», «В бурю», А.К. Толстой «Осень. Обсыпается весь наш бедный сад...», К. Д. Бальмонт «Осень», А. А. Фет «Ласточки летают», М.М. Пришвин «Осеннее утро», «Золотой луг», Г.А. Скребицкий «Четыре художника», «Кто как зимует», «Чем дятел зимой кормится», «Весенняя песня», В.Я. Брюсов «Сухие листья», И.П. Токмакова «Опустел скворечник», Ф.И. Тютчев «Есть в осени первоначальной...», «Чародейкою Зимою», «Зима недаром злится» «Весенние воды», И.А. Бунин «Первый снег», «Зимним холодом пахнуло», И.С. Соколов-Микитов «Зима в лесу», С.А. Есенин «Закружилась листва золотая», «Поёт зима – аукает...», С.В. Михалков «Новогодняя быль», А.П. Чехов «Весной» (отрывок), В.А. Жуковский «Жаворонок», «Приход весны», «Летний вечер», И.З. Суриков «Детство», «Лето», О.И. Высотская «Одуванчик».

О детях и дружбе. Круг чтения: тема дружбы в художественном произведении (расширение круга чтения: Л.Н. Толстой, Е.А. Пермяк, Ю.И. Ермолаев, В.А. Осеева, Н.Н. Носов, А.Л. Барто, В.В. Лунин, В.Ю. Драгунский, К.И. Чуковский, А.И. Введенский, Д.И. Хармс, Э.Н. Успенский). Отражение в произведениях нравственно-этических понятий: дружба, терпение, уважение, помощь друг другу. Главная мысль произведения. Герой произведения (введение понятия «главный герой»), его характеристика (портрет), оценка поступков.

Произведения для чтения: Л.Н. Толстой «Филиппок», Е.А. Пермяк «Две пословицы», Ю.И. Ермолаев «Два пирожных», В.А. Осеева «Волшебное слово», «Синие листья», Н.Н. Носов «Затейники», «Живая шляпа», «На горке», «Заплата», А.Л. Барто «Верёвочка», «Катя», В.В. Лунин «Я и Вовка», В.Ю. Драгунский «Тайное становится явным», К.И. Чуковский «Федорино горе», А.И. Веденский «Учёный Петя», Д.И. Хармс «Врун», Э.Н. Успенский «Над нашей квартирой», «Чебурашка».

Мир сказок. Фольклорная (народная) и литературная (авторская) сказка: «бродячие» сюжеты (народные сказки, А.С. Пушкин, В.Ф. Одоевский, В.И. Даль). Фольклорная основа авторских сказок: сравнение сюжетов, героев, особенностей языка. Составление плана произведения: части текста, их главные темы. Иллюстрации, их значение в раскрытии содержания произведения.

Произведения для чтения: народная сказка «Золотая рыбка», А.С. Пушкин «Сказка о рыбаке и рыбке», «У лукоморья дуб зелёный...», народная сказка «Два мороза», народная сказка «Снегурочка», В.Ф. Одоевский «Мороз Иванович», В.И. Даль «Девочка Снегурочка».

О братьях наших меньших. Жанровое многообразие произведений о животных (русские народные сказки, И.А. Крылов, Л.Н. Толстой). Дружба людей и животных – тема литературы (произведения Е.И. Чарушина, В.В. Бианки, С.В. Михалкова, Б.С. Житкова, М.М. Пришвина, И.М. Пивоварова, В.Д. Берестов, Е.И. Чарушин). Отражение образов животных в фольклоре (русские народные песни, загадки, сказки). Герои стихотворных и прозаических произведений о животных. Описание животных в художественном и научно-познавательном тексте. Нравственно-этические понятия: отношение человека к животным (любовь и забота). Особенности басни как жанра литературы, прозаические и стихотворные басни (И. А. Крылова, Л. Н. Толстого). Мораль басни как нравственный урок (поучение). Знакомство с художниками-иллюстраторами, анималистами (без использования термина): Е. И. Чарушин, В. В. Бианки.

Произведения для чтения: русская народная сказка «Зимовье зверей», «Лиса и тетерев», И.А. Крылов «Лебедь, Щука и Рак», Л.Н. Толстой «Лев и мышь», Л.Н. Толстой «Котёнок», И.М. Пивоварова «Жила-была собака», М.М. Пришвин «Ребята и утята», Б.С. Житков «Храбрый утёнок», В.Д. Берестов «Кошкин щенок», В.В. Бианки «Музыкант», Е.И. Чарушин «Страшный рассказ», С.В. Михалков «Мой щенок».

О наших близких, о семье. Тема семьи, детства, взаимоотношений взрослых и детей в творчестве писателей и фольклорных произведениях (Л.Н. Толстой, А.А. Плещеев, В.А. Осеева, С.В. Михалков). Отражение нравственных семейных ценностей в произведениях о семье: любовь и сопереживание, уважение и внимание к старшему поколению, радость общения и защищённость в семье. Тема художественных произведений: Международный женский день, День Победы.

Произведения для чтения: Л.Н. Толстой «Отец и сыновья», «Правда всего дороже», А.А. Плещеев «Песня матери», В.А. Осеева «Хорошее», «Почему», С.В. Михалков «Быль для детей», С.А. Баруздин «Салют», А.С. Васильев «Белая берёза».

Зарубежная литература. Круг чтения: литературная (авторская) сказка: зарубежные писатели-сказочники (Ш. Перро, Х.-К. Андерсен, Братья Гримм). Характеристика авторской сказки: герои, особенности построения и языка. Сходство тем и сюжетов сказок разных народов. Составление плана художественного произведения: части текста, их главные темы. Иллюстрации, их значение в раскрытии содержания произведения.

Произведения для чтения: английская народная сказка «Как Джек ходил счастье искать», норвежская сказка «Лис Миккель и медведь Бамсе», Французская народная песенка «Сюзон и мотылёк», немецкая народная песенка «Знают мамы, знают дети», Братья Гримм «Бременские музыканты», Ш. Перро «Кот в сапогах», Х.-К. Андерсен «Пятеро из одного стручка», «Огниво».

Библиографическая культура (работа с детской книгой и справочной литературой).

Книга как источник необходимых знаний. Элементы книги: содержание или оглавление, аннотация, иллюстрация. Выбор книг на основе рекомендательного списка, тематические картотеки библиотеки. Книга учебная, художественная, справочная.

Произведения для чтения: Г.А. Ладонщиков «Лучший друг».

Изучение литературного чтения во втором классе способствует освоению на пропедевтическом уровне ряда универсальных учебных действий: познавательных универсальных учебных действий, коммуникативных универсальных учебных действий, регулятивные универсальных учебных действий, совместной деятельности.

Базовые логические и исследовательские действия как часть познавательных универсальных учебных действий способствуют формированию умения:

— читать вслух целыми словами без пропусков и перестановок букв и слогов доступные по восприятию и небольшие по объёму прозаические и стихотворные произведения (без отметочного оценивания);

— сравнивать и группировать различные произведения по теме (о Родине, о родной природе, о детях и для детей, о животных, о семье, о чудесах и превращениях), по жанрам (произведения устного народного творчества, сказка (фольклорная и литературная), рассказ, басня, стихотворение);

— характеризовать (кратко) особенности жанров (произведения устного народного творчества, литературная сказка, рассказ, басня, стихотворение);

— анализировать текст сказки, рассказа, басни: определять тему, главную мысль произведения, находить в тексте слова, подтверждающие характеристику героя, оценивать его поступки, сравнивать героев по предложенному алгоритму, устанавливать последовательность событий (действий) в сказке и рассказе;

— анализировать текст стихотворения: называть особенности жанра (ритм, рифма), находить в тексте сравнения, эпитеты, слова в переносном значении, объяснять значение незнакомого слова с опорой на контекст и по словарю.

Работа с информацией как часть познавательных универсальных учебных действий способствуют формированию умения:

— соотносить иллюстрации с текстом произведения;

— ориентироваться в содержании книги, каталоге, выбирать книгу по автору, каталогу на основе рекомендованного списка;

— по информации, представленной в оглавлении, в иллюстрациях предполагать тему и содержание книги;

— пользоваться словарями для уточнения значения незнакомого слова.

Коммуникативные универсальные учебные действия способствуют формированию умений:

— участвовать в диалоге: отвечать на вопросы, кратко объяснять свои ответы, дополнять ответы других участников, составлять свои вопросы и высказывания на заданную тему;

— пересказывать подробно и выборочно прочитанное произведение;

- обсуждать (в парах, группах) содержание текста, формулировать (устно) простые выводы на основе прочитанного/прослушанного произведения;
- описывать (устно) картины природы;
- сочинять по аналогии с прочитанным (загадки, рассказы, небольшие сказки);
- участвовать в инсценировках и драматизации отрывков из художественных произведений.

Регулятивные универсальные учебные действия способствуют формированию умений:

- оценивать своё эмоциональное состояние, возникшее при прочтении (слушании) произведения;
- удерживать в памяти последовательность событий прослушанного (прочитанного) текста;
- контролировать выполнение поставленной учебной задачи при чтении (слушании) произведения;
- проверять (по образцу) выполнение поставленной учебной задачи.

Совместная деятельность способствует формированию умений:

- выбирать себе партнёров по совместной деятельности;
- распределять работу, договариваться, приходить к общему решению, отвечать за общий результат работы.

3 КЛАСС

О Родине и её истории. Любовь к Родине и её история – важные темы произведений литературы (произведения одного-двух авторов по выбору). Чувство любви к Родине, сопричастность к прошлому и настоящему своей страны и родного края – главные идеи, нравственные ценности, выраженные в произведениях о Родине. Образ Родины в стихотворных и прозаических произведениях писателей и поэтов XIX и XX веков. Осознание нравственно-этических понятий: любовь к родной стороне, малой родине, гордость за красоту и величие своей Отчизны. Роль и особенности заголовка произведения. Репродукции картин как иллюстрации к произведениям о Родине. Использование средств выразительности при чтении вслух: интонация, темп, ритм, логические ударения.

Произведения для чтения: К.Д. Ушинский «Наше отечество», М.М. Пришвин «Моя Родина», С.А. Васильев «Россия», Н.П. Кончаловская «Наша древняя столица» (отрывки).

Фольклор (устное народное творчество). Круг чтения: малые жанры фольклора (пословицы, потешки, считалки, небылицы, скороговорки, загадки, по выбору). Знакомство с видами загадок. Пословицы народов России (значение, характеристика, нравственная основа). Книги и словари, созданные В. И. Далем. Активный словарь устной речи: использование образных слов, пословиц и поговорок, крылатых выражений. Нравственные ценности в фольклорных произведениях народов России.

Фольклорная сказка как отражение общечеловеческих ценностей и нравственных правил. Виды сказок (о животных, бытовые, волшебные). Художественные особенности сказок: построение (композиция), язык (лексика). Характеристика героя, волшебные помощники, иллюстрация как отражение сюжета волшебной сказки (картины В. М. Васнецова, И. Я. Билибина и др.). Отражение в сказках народного быта и культуры. Составление плана сказки.

Круг чтения: народная песня. Чувства, которые рождают песни, темы песен. Описание картин природы как способ рассказать в песне о родной земле. Былина как народный песенный сказ о важном историческом событии. Фольклорные особенности жанра былин: язык

(напевность исполнения, выразительность), характеристика главного героя (где жил, чем занимался, какими качествами обладал). Характеристика былин как героического песенного сказа, их особенности (тема, язык). Язык былин, устаревшие слова, их место в былине и представление в современной лексике. Репродукции картин как иллюстрации к эпизодам фольклорного произведения.

Произведения для чтения: малые жанры фольклора, русская народная сказка «Иван-царевич и серый волк», былина об Илье Муромце.

Творчество А. С. Пушкина. А. С. Пушкин – великий русский поэт. Лирические произведения А. С. Пушкина: средства художественной выразительности (сравнение, эпитет); рифма, ритм. Литературные сказки А. С. Пушкина в стихах («Сказка о царе Салтане, о сыне его славном и могучем богатыре князе Гвидоне Салтановиче и о прекрасной царевне Лебеди» и другие по выбору). Нравственный смысл произведения, структура сказочного текста, особенности сюжета, приём повтора как основа изменения сюжета. Связь пушкинских сказок с фольклорными. Положительные и отрицательные герои, волшебные помощники, язык авторской сказки. И. Я. Билибин – иллюстратор сказок А. С. Пушкина.

Произведения для чтения: А.С. Пушкин «Сказка о царе Салтане, о сыне его славном и могучем богатыре князе Гвидоне Салтановиче и о прекрасной царевне Лебеди», «В тот год осенняя погода...», «Опрятней модного паркета...» .

Творчество И. А. Крылова. Басня – произведение-поучение, которое помогает увидеть свои и чужие недостатки. Иносказание в баснях И. А. Крылов – великий русский баснописец. Басни И. А. Крылова (не менее двух): назначение, темы и герои, особенности языка. Явная и скрытая мораль басен. Использование крылатых выражений в речи.

Произведения для чтения: И.А. Крылов «Ворона и Лисица», «Лисица и виноград», «Мартышка и очки».

Картины природы в произведениях поэтов и писателей XIX–XX веков. Лирические произведения как способ передачи чувств людей, автора. Картины природы в произведениях поэтов и писателей (не менее пяти авторов по выбору): Ф. И. Тютчева, А. А. Фета, А. Н. Майкова, Н. А. Некрасова, А. А. Блока, И. А. Бунина, С. А. Есенина, А. П. Чехова, К. Г. Паустовского и др. Чувства, вызываемые лирическими произведениями. Средства выразительности в произведениях лирики: эпитеты, синонимы, антонимы, сравнения. Звукопись, её выразительное значение Олицетворение как одно из средств выразительности лирического произведения. Живописные полотна как иллюстрация к лирическому произведению: пейзаж. Сравнение средств создания пейзажа в тексте-описании (эпитеты, сравнения, олицетворения), в изобразительном искусстве (цвет, композиция), в произведениях музыкального искусства (тон, темп, мелодия).

Произведения для чтения: Ф.И. Тютчев «Есть в осени первоначальной...», А.А. Фет «Кот поёт, глаза прищуря», «Мама! Глянь-ка из окошка...», А.Н. Майков «Осень», С.А. Есенин «Берёза», Н.А. Некрасов «Железная дорога» (отрывок), А.А. Блок «Ворона», И.А. Бунин «Первый снег» .

Творчество Л. Н. Толстого. Жанровое многообразие произведений Л. Н. Толстого: сказки, рассказы, басни, быль (не менее трёх произведений). Рассказ как повествование: связь содержания с реальным событием. Структурные части произведения (композиция): начало, завязка действия, кульминация, развязка. Эпизод как часть рассказа. Различные виды планов. Сюжет рассказа: основные события, главные герои, действующие лица, различение

рассказчика и автора произведения. Художественные особенности текста-описания, текста-рассуждения.

Произведения для чтения: Л.Н. Толстой «Лебеди», «Зайцы», «Прыжок», «Акула» .

Литературная сказка. Литературная сказка русских писателей (не менее двух). Круг чтения: произведения В. М. Гаршина, М. Горького, И. С. Соколова-Микитова и др. Особенности авторских сказок (сюжет, язык, герои). Составление аннотации.

Произведения для чтения: В.М. Гаршин «Лягушка-путешественница», И.С. Соколов-Микитов «Листопадничек», М. Горький «Случай с Евсейкой» .

Произведения о взаимоотношениях человека и животных. Человек и его отношения с животными: верность, преданность, забота и любовь. Круг чтения: произведения Д. Н. Мамина-Сибиряка, К. Г. Паустовского, М. М. Пришвина, Б. С. Житкова. Особенности рассказа: тема, герои, реальность событий, композиция, объекты описания (портрет героя, описание интерьера).

Произведения для чтения: Б.С. Житков «Про обезьянку», К.Г. Паустовский «Барсучий нос», «Кот-ворюга», Д.Н. Мамин-Сибиряк «Приёмыш» .

Произведения о детях. Дети – герои произведений: раскрытие тем «Разные детские судьбы», «Дети на войне». Отличие автора от героя и рассказчика. Герой художественного произведения: время и место проживания, особенности внешнего вида и характера. Историческая обстановка как фон создания произведения: судьбы крестьянских детей, дети на войне (произведения по выбору двух-трёх авторов). Основные события сюжета, отношение к ним героев произведения. Оценка нравственных качеств, проявляющихся в военное время.

Произведения для чтения: Л. Пантелеев «На ялике», А. Гайдар «Тимур и его команда» (отрывки), Л. Кассиль .

Юмористические произведения. Комичность как основа сюжета. Герой юмористического произведения. Средства выразительности текста юмористического содержания: преувеличение. Авторы юмористических рассказов (не менее двух произведений): Н. Н. Носов, В.Ю. Драгунский, М. М. Зощенко .

Произведения для чтения: В.Ю. Драгунский «Денискины рассказы» (1-2 произведения), Н.Н. Носов «Весёлая семейка» (1-2 рассказа из цикла)..

Зарубежная литература. Круг чтения (произведения двух-трёх авторов по выбору): литературные сказки Ш. Перро, Х.-К. Андерсена, Р. Киплинга. Особенности авторских сказок (сюжет, язык, герои). Рассказы о животных зарубежных писателей. Известные переводчики зарубежной литературы: С. Я. Маршак, К. И. Чуковский, Б. В. Заходер.

Произведения для чтения: Х.-К. Андерсен «Гадкий утёнок», Ш. Перро «Подарок феи».

Библиографическая культура (работа с детской книгой и справочной литературой). Ценность чтения художественной литературы и фольклора, осознание важности читательской деятельности. Использование с учётом учебных задач аппарата издания (обложка, оглавление, аннотация, предисловие, иллюстрации). Правила юного читателя. Книга как особый вид искусства. Общее представление о первых книгах на Руси, знакомство с рукописными книгами.

Изучение литературного чтения в третьем классе способствует освоению ряда универсальных учебных действий: познавательных универсальных учебных действий, коммуникативных универсальных учебных действий, регулятивных универсальных учебных действий, совместной деятельности.

Базовые логические и исследовательские действия как часть познавательных универсальных учебных действий способствуют формированию умений:

- читать доступные по восприятию и небольшие по объёму прозаические и стихотворные произведения (без отметочного оценивания);
- различать сказочные и реалистические, лирические и эпические, народные и авторские произведения;
- анализировать текст: обосновывать принадлежность к жанру, определять тему и главную мысль, делить текст на части, озаглавливать их, находить в тексте заданный эпизод, определять композицию произведения, характеризовать героя;
- конструировать план текста, дополнять и восстанавливать нарушенную последовательность;
- сравнивать произведения, относящиеся к одной теме, но разным жанрам; произведения одного жанра, но разной тематики;
- исследовать текст: находить описания в произведениях разных жанров (портрет, пейзаж, интерьер).

Работа с информацией как часть познавательных универсальных учебных действий способствуют формированию умений:

- сравнивать информацию словесную (текст), графическую/ изобразительную (иллюстрация), звуковую (музыкальное произведение);
- подбирать иллюстрации к тексту, соотносить произведения литературы и изобразительного искусства по тематике, настроению, средствам выразительности;
- выбирать книгу в библиотеке в соответствии с учебной задачей; составлять аннотацию.

Коммуникативные универсальные учебные действия способствуют формированию умений:

- читать текст с разными интонациями, передавая своё отношение к событиям, героям произведения;
- формулировать вопросы по основным событиям текста;
- пересказывать текст (подробно, выборочно, с изменением лица);
- выразительно исполнять стихотворное произведение, создавая соответствующее настроение;
- сочинять простые истории (сказки, рассказы) по аналогии.

Регулятивные универсальные учебные действия способствуют формированию умений:

- принимать цель чтения, удерживать её в памяти, использовать в зависимости от учебной задачи вид чтения, контролировать реализацию поставленной задачи чтения;
- оценивать качество своего восприятия текста на слух;
- выполнять действия контроля/самоконтроля и оценки процесса и результата деятельности, при необходимости вносить коррективы в выполняемые действия.

Совместная деятельность способствует формированию умений:

- участвовать в совместной деятельности: выполнять роли лидера, подчинённого, соблюдать равноправие и дружелюбие;
- в коллективной театрализованной деятельности читать по ролям, инсценировать/драматизировать несложные произведения фольклора и художественной литературы; выбирать роль, договариваться о манере её исполнения в соответствии с общим замыслом;
- осуществлять взаимопомощь, проявлять ответственность при выполнении своей части работы, оценивать свой вклад в общее дело.

4 КЛАСС

О Родине, героические страницы истории. Наше Отечество, образ родной земли в стихотворных и прозаических произведениях писателей и поэтов XIX и XX веков произведения С. Т. Романовского, А. Т. Твардовского, С. Д. Дрожжина, В. М. Пескова. Представление о проявлении любви к родной земле в литературе разных народов (на примере писателей родного края, представителей разных народов России). Страницы истории России, великие люди и события: образы Александра Невского, Михаила Кутузова и других выдающихся защитников Отечества в литературе для детей. Отражение нравственной идеи: любовь к Родине. Героическое прошлое России, тема Великой Отечественной войны в произведениях литературы (рассказы С. Т. Романовского, С. П. Алексеева). Осознание понятия: поступок, подвиг.

Круг чтения: народная и авторская песня: понятие исторической песни, знакомство с песнями на тему Великой Отечественной войны. Глинка М. И. «Солдатская песня», «Песня защитников Брестской крепости».

Произведения для чтения: С.Д. Дрожжин «Родине», В.М. Песков «Родине», А.Т. Твардовский «О Родине большой и малой» (отрывок), С.Т. Романовский «Ледовое побоище», С.П. Алексеев «Брестская крепость».

Фольклор (устное народное творчество). Фольклор как народная духовная культура. Многообразие видов фольклора: словесный, музыкальный, обрядовый (календарный). Культурное значение фольклора для появления художественной литературы. Малые жанры фольклора (назначение, сравнение, классификация). Собиратели фольклора (А. Н. Афанасьев, В. И. Даль). Виды сказок: о животных, бытовые, волшебные. Отражение в произведениях фольклора нравственных ценностей, быта и культуры народов мира. Сходство фольклорных произведений разных народов по тематике, художественным образам и форме («бродячие» сюжеты).

Круг чтения: былина как эпическая песня о героическом событии. Герой былины – защитник страны. Образы русских богатырей: Ильи Муромца, Алёши Поповича, Добрыни Никитича, Никиты Кожемяки (где жил, чем занимался, какими качествами обладал). Средства художественной выразительности в былине: устойчивые выражения, повторы, гипербола. Устаревшие слова, их место в былине и представление в современной лексике. Народные былинно-сказочные темы в творчестве художника В. М. Васнецова.

Произведения для чтения: произведения малых жанров фольклора, народные сказки («Волшебное кольцо», «Сказка о молодце-удальце, молодильных яблоках и живой воде»), сказки народов России («татарская сказка «Башмаки», балкарская сказка «Золотая птица»), былины из цикла об Илье Муромце, Алёше Поповиче, Добрыне Никитиче («Ильины три поездочки», «Три поездки Ильи Муромца»).

Творчество А. С. Пушкина. Картины природы в лирических произведениях А. С. Пушкина. Средства художественной выразительности в стихотворном произведении (сравнение, эпитет, олицетворение). Литературные сказки А. С. Пушкина в стихах: «Сказка о мёртвой царевне и о семи богатырях». Фольклорная основа авторской сказки. Положительные и отрицательные герои, волшебные помощники, язык авторской сказки.

Произведения для чтения: А.С. Пушкин «Сказка о мёртвой царевне и о семи богатырях», «Няне», «Осень» (отрывки), «Зимняя дорога», «Туча».

Творчество И. А. Крылова. Представление о басне как лиро-эпическом жанре. Круг чтения: басни на примере произведений И. А. Крылова, И. И. Хемницера, Л. Н. Толстого, С.

В. Михалкова. Басни стихотворные и прозаические. Развитие событий в басне, её герои (положительные, отрицательные). Аллегория в баснях. Сравнение басен: назначение, темы и герои, особенности языка.

Произведения для чтения: Крылов И.А. «Стрекоза и муравей», «Мартышка и очки», «Квартет», И.И. Хемницер «Стрекоза», Л.Н. Толстой «Стрекоза и муравьи».

Творчество М. Ю. Лермонтова. Круг чтения: лирические произведения М. Ю. Лермонтова. Средства художественной выразительности (сравнение, эпитет, олицетворение); рифма, ритм. Метафора как «свёрнутое» сравнение. Строфа как элемент композиции стихотворения. Переносное значение слов в метафоре. Метафора в стихотворениях М. Ю. Лермонтова.

Произведения для чтения: М.Ю. Лермонтов «Утёс», «Парус», «Москва, Москва! ...Люблю тебя как сын...», «Дары Терека».

Литературная сказка. Тематика авторских стихотворных сказок. Герои литературных сказок (произведения П. П. Ершова, П. П. Бажова, С. Т. Аксакова, С. Я. Маршака). Связь литературной сказки с фольклорной: народная речь – особенность авторской сказки. Иллюстрации в сказке: назначение, особенности.

Произведения для чтения: П.П. Бажов «Серебряное копытце», П.П. Ершов «Конёк-Горбунук», С.Т. Аксаков «Аленький цветочек», Одоевский «Городок в табакерке».

Картины природы в творчестве поэтов и писателей XIX–XX веков. Лирика, лирические произведения как описание в стихотворной форме чувств поэта, связанных с наблюдениями, описаниями природы. Круг чтения: лирические произведения поэтов и писателей: В. А. Жуковский, И.С. Никитин, Е. А. Баратынский, Ф. И. Тютчев, А. А. Фет, Н. А. Некрасов, И. А. Бунин, А. А. Блок, К. Д. Бальмонт, А. А. Прокофьев. Темы стихотворных произведений, герой лирического произведения. Авторские приёмы создания художественного образа в лирике. Средства выразительности в произведениях лирики: эпитеты, синонимы, антонимы, сравнения, олицетворения, метафоры. Репродукция картины как иллюстрация к лирическому произведению.

Произведения для чтения: В.А. Жуковский «Загадка», И.С. Никитин «В синем небе плывут над полями...», Ф.И. Тютчев «Как неожиданно и ярко», А.А. Фет «Весенний дождь», Е.А. Баратынский «Весна, весна! Как воздух чист», И.А. Бунин «Листопад» (отрывки), А. А. Прокофьев «Люблю березу русскую», И. А. Бунин «Детство», М. Цветаева «Наши царства», «Бежит тропинка с бугорка», А. А. Блок «Рождество», Е. А. Бальмонт «Камыши».

Творчество Л. Н. Толстого. Круг чтения: рассказ (художественный и научно-познавательный), сказки, басни, быль. Повесть как эпический жанр (общее представление). Значение реальных жизненных ситуаций в создании рассказа, повести. Отрывки из автобиографической повести Л. Н. Толстого «Детство». Особенности художественного текста-описания: пейзаж, портрет героя, интерьер. Примеры текста-рассуждения в рассказах Л. Н. Толстого.

Произведения для чтения: Л.Н. Толстой «Детство» (отдельные главы), «Русак», «Черепашка», басни «Тетерев и лисица», «Перепелка и её дети».

Произведения о животных и родной природе. Взаимоотношения человека и животных, защита и охрана природы – тема произведений литературы. Круг чтения: произведения В. П. Астафьева, М. М. Пришвина, С.А. Есенина, А. И. Куприна, К. Г. Паустовского, Ю. И. Ковалёва.

Произведения для чтения: В.П. Астафьев «Капалуха», «Весенний остров», «Стрижонок Скрип», М.М. Пришвин «Выскочка», С.А. Есенин «Лебёдушка», «Бабушкины сказки», А. И. Куприн «Скворцы».

Произведения о детях. Тематика произведений о детях, их жизни, играх и занятиях, взаимоотношениях со взрослыми и сверстниками: А. П. Чехова, Н. Г. Гарина-Михайловского, М.М. Зощенко, К.Г. Паустовский, Б. С. Житкова, В. В. Крапивина. Словесный портрет героя как его характеристика. Авторский способ выражения главной мысли. Основные события сюжета, отношение к ним героев.

Произведения для чтения: А.П. Чехов «Мальчики», Н.Г. Гарин-Михайловский «Детство Тёмы» (отдельные главы), М.М. Зощенко «О Лёньке и Миньке» («Елка»), К.Г. Паустовский «Корзина с еловыми шишками», Б. С. Житков «Как я ловил человечков».

Пьеса. Знакомство с новым жанром – пьесой-сказкой. Пьеса – произведение литературы и театрального искусства. Пьеса как жанр драматического произведения. Пьеса и сказка: драматическое и эпическое произведения. Авторские ремарки: назначение, содержание.

Произведения для чтения: С.Я. Маршак «Двенадцать месяцев».

Юмористические произведения. Круг чтения: юмористические произведения на примере рассказов В. Ю. Драгунского, Н. Н. Носова, М. М. Зощенко, В. В. Голявкина, Е. Шварц, Л. Каминский. Герои юмористических произведений. Средства выразительности текста юмористического содержания: гипербола. Юмористические произведения в кино и театре.

Произведения для чтения: В.Ю. Драгунский «Денискины рассказы» («Главные реки»), Н.Н. Носов «Витя Малеев в школе и дома» (отдельные главы), Л. Каминский «Автопортрет», Е. Шварц «Сказка о потерянном времени».

Зарубежная литература. Расширение круга чтения произведений зарубежных писателей. Литературные сказки Х.-К. Андерсена, Ш. Перро, братьев Гримм. Приключенческая литература: произведения Дж. Свифта, Марка Твена.

Произведения для чтения: Х.-К. Андерсен «Дикие лебеди», «Русалочка», Дж. Свифт «Приключения Гулливера» (отдельные главы), Марк Твен «Том Сойер» (отдельные главы).

Библиографическая культура (работа с детской книгой и справочной литературой). Польза чтения и книги: книга – друг и учитель. Правила читателя и способы выбора книги (тематический, систематический каталог). Виды информации в книге: научная, художественная (с опорой на внешние показатели книги), её справочно-иллюстративный материал. Очерк как повествование о реальном событии. Типы книг (изданий): книга-произведение, книга-сборник, собрание сочинений, периодическая печать, справочные издания. Работа с источниками периодической печати.

Изучение литературного чтения в 4 классе способствует освоению ряда универсальных учебных действий: познавательных универсальных учебных действий, коммуникативных универсальных учебных действий, регулятивных универсальных учебных действий, совместной деятельности.

Базовые логические и исследовательские действия как часть познавательных универсальных учебных действий способствуют формированию умений:

— читать вслух целыми словами без пропусков и перестановок букв и слогов доступные по восприятию и небольшие по объёму прозаические и стихотворные произведения (без отметочного оценивания);

- читать про себя (молча), оценивать своё чтение с точки зрения понимания и запоминания текста;
- анализировать текст: определять главную мысль, обосновывать принадлежность к жанру, определять тему и главную мысль, находить в тексте заданный эпизод, устанавливать взаимосвязь между событиями, эпизодами текста;
- характеризовать героя и давать оценку его поступкам;
- сравнивать героев одного произведения по предложенным критериям, самостоятельно выбирать критерий сопоставления героев, их поступков (по контрасту или аналогии);
- составлять план (вопросный, номинативный, цитатный) текста, дополнять и восстанавливать нарушенную последовательность;
- исследовать текст: находить средства художественной выразительности (сравнение, эпитет, олицетворение, метафора), описания в произведениях разных жанров (пейзаж, интерьер), выявлять особенности стихотворного текста (ритм, рифма, строфа).

Работа с информацией как часть познавательных универсальных учебных действий способствуют формированию умений:

- использовать справочную информацию для получения дополнительной информации в соответствии с учебной задачей;
- характеризовать книгу по её элементам (обложка, оглавление, аннотация, предисловие, иллюстрации, примечания и др.);
- выбирать книгу в библиотеке в соответствии с учебной задачей; составлять аннотацию.

Коммуникативные универсальные учебные действия способствуют формированию умений:

- соблюдать правила речевого этикета в учебном диалоге, отвечать и задавать вопросы к учебным и художественным текстам;
- пересказывать текст в соответствии с учебной задачей;
- рассказывать о тематике детской литературы, о любимом писателе и его произведениях;
- оценивать мнение авторов о героях и своё отношение к ним;
- использовать элементы импровизации при исполнении фольклорных произведений;
- сочинять небольшие тексты повествовательного и описательного характера по наблюдениям, на заданную тему.

Регулятивные универсальные учебные действия способствуют формированию умений:

- понимать значение чтения для самообразования и саморазвития; самостоятельно организовывать читательскую деятельность во время досуга;
- определять цель выразительного исполнения и работы с текстом;
- оценивать выступление (своё и одноклассников) с точки зрения передачи настроения, особенностей произведения и героев;
- осуществлять контроль процесса и результата деятельности, устанавливать причины возникших ошибок и трудностей, проявлять способность предвидеть их в предстоящей работе.

Совместная деятельность способствует формированию умений:

- участвовать в театрализованной деятельности: инсценировании и драматизации (читать по ролям, разыгрывать сценки); соблюдать правила взаимодействия;
- ответственно относиться к своим обязанностям в процессе совместной деятельности, оценивать свой вклад в общее дело.

ПЛАНИРУЕМЫЕ РЕЗУЛЬТАТЫ ОСВОЕНИЯ ПРОГРАММЫ УЧЕБНОГО ПРЕДМЕТА «ЛИТЕРАТУРНОЕ ЧТЕНИЕ» НА УРОВНЕ НАЧАЛЬНОГО ОБЩЕГО ОБРАЗОВАНИЯ

ЛИЧНОСТНЫЕ РЕЗУЛЬТАТЫ

Личностные результаты освоения программы по литературному чтению достигаются в процессе единства учебной и воспитательной деятельности, обеспечивающей позитивную динамику развития личности младшего школьника, ориентированную на процессы самопознания, саморазвития и самовоспитания. Личностные результаты освоения программы предмета «Литературное чтение» отражают освоение младшими школьниками социально значимых норм и отношений, развитие позитивного отношения обучающихся к общественным, традиционным, социокультурным и духовно-нравственным ценностям, приобретение опыта применения сформированных представлений и отношений на практике.

В результате изучения литературного чтения на уровне начального общего образования у обучающихся будут сформированы следующие личностные результаты:

1) гражданско-патриотическое воспитание:

— становление ценностного отношения к своей Родине — России, малой родине, проявление интереса к изучению родного языка, истории и культуре Российской Федерации, понимание естественной связи прошлого и настоящего в культуре общества;

— осознание своей этнокультурной и российской гражданской идентичности, сопричастности к прошлому, настоящему и будущему своей страны и родного края, проявление уважения к традициям и культуре своего и других народов в процессе восприятия и анализа произведений выдающихся представителей русской литературы и творчества народов России;

— первоначальные представления о человеке как члене общества, о правах и ответственности, уважении и достоинстве человека, о нравственно-этических нормах поведения и правилах межличностных отношений.

2) духовно-нравственное воспитание:

— освоение опыта человеческих взаимоотношений, признаки индивидуальности каждого человека, проявление сопереживания, уважения, любви, доброжелательности и других моральных качеств к родным, близким и чужим людям, независимо от их национальности, социального статуса, вероисповедания;

— осознание этических понятий, оценка поведения и поступков персонажей художественных произведений в ситуации нравственного выбора;

— выражение своего видения мира, индивидуальной позиции посредством накопления и систематизации литературных впечатлений, разнообразных по эмоциональной окраске;

— неприятие любых форм поведения, направленных на причинение физического и морального вреда другим людям.

3) эстетическое воспитание:

— проявление уважительного отношения и интереса к художественной культуре, к различным видам искусства, восприимчивость к разным видам искусства, традициям и творчеству своего и других народов, готовность выражать своё отношение в разных видах художественной деятельности;

— приобретение эстетического опыта слушания, чтения и эмоционально-эстетической оценки произведений фольклора и художественной литературы;

— понимание образного языка художественных произведений, выразительных средств, создающих художественный образ.

- 4) трудовое воспитание:
- осознание ценности труда в жизни человека и общества, ответственное потребление и бережное отношение к результатам труда, навыки участия в различных видах трудовой деятельности, интерес к различным профессиям.
- 5) экологическое воспитание:
- бережное отношение к природе, осознание проблем взаимоотношений человека и животных, отражённых в литературных произведениях;
 - неприятие действий, приносящих ей вред.
- б) ценности научного познания:
- ориентация в деятельности на первоначальные представления о научной картине мира, понимание важности слова как средства создания словесно-художественного образа, способа выражения мыслей, чувств, идей автора;
 - овладение смысловым чтением для решения различного уровня учебных и жизненных задач;
 - потребность в самостоятельной читательской деятельности, саморазвитии средствами литературы, развитие познавательного интереса, активности, инициативности, любознательности и самостоятельности в познании произведений фольклора и художественной литературы, творчества писателей.

МЕТАПРЕДМЕТНЫЕ РЕЗУЛЬТАТЫ

В результате изучения литературного чтения на уровне начального общего образования у обучающихся будут сформированы познавательные универсальные учебные действия, коммуникативные универсальные учебные действия, регулятивные универсальные учебные действия, совместная деятельность.

У обучающегося будут сформированы следующие базовые логические действия как часть познавательных универсальных учебных действий:

- сравнивать произведения по теме, главной мысли (морали), жанру, соотносить произведение и его автора, устанавливать основания для сравнения произведений, устанавливать аналогии;
- объединять произведения по жанру, авторской принадлежности;
- определять существенный признак для классификации, классифицировать произведения по темам, жанрам и видам;
- находить закономерности и противоречия при анализе сюжета (композиции), восстанавливать нарушенную последовательность событий (сюжета), составлять аннотацию, отзыв по предложенному алгоритму;
- выявлять недостаток информации для решения учебной (практической) задачи на основе предложенного алгоритма;
- устанавливать причинно-следственные связи в сюжете фольклорного и художественного текста, при составлении плана, пересказе текста, характеристике поступков героев;

У обучающегося будут сформированы следующие базовые исследовательские действия как часть познавательных универсальных учебных действий:

- определять разрыв между реальным и желательным состоянием объекта (ситуации) на основе предложенных учителем вопросов;
- формулировать с помощью учителя цель, планировать изменения объекта, ситуации;
- сравнивать несколько вариантов решения задачи, выбирать наиболее подходящий (на основе предложенных критериев);

- формулировать выводы и подкреплять их доказательствами на основе результатов проведённого наблюдения (опыта, классификации, сравнения, исследования);
- прогнозировать возможное развитие процессов, событий и их последствия в аналогичных или сходных ситуациях;

У обучающегося будут сформированы следующие умения работать с информацией как часть познавательных универсальных учебных действий:

- выбирать источник получения информации;
- находить в предложенном источнике информацию, представленную в явном виде, согласно заданному алгоритму;
- распознавать достоверную и недостоверную информацию самостоятельно или на основании предложенного учителем способа её проверки;
- соблюдать с помощью взрослых (учителей, родителей (законных представителей) правила информационной безопасности при поиске информации в сети «Интернет»;
- анализировать и создавать текстовую, видео, графическую, звуковую информацию в соответствии с учебной задачей;
- самостоятельно создавать схемы, таблицы для представления информации.

У обучающегося будут сформированы следующие умения общения как часть коммуникативных универсальных учебных действий:

- воспринимать и формулировать суждения, выражать эмоции в соответствии с целями и условиями общения в знакомой среде;
- проявлять уважительное отношение к собеседнику, соблюдать правила ведения диалога и дискуссии;
- признавать возможность существования разных точек зрения;
- корректно и аргументированно высказывать своё мнение;
- строить речевое высказывание в соответствии с поставленной задачей;
- создавать устные и письменные тексты (описание, рассуждение, повествование);
- готовить небольшие публичные выступления;
- подбирать иллюстративный материал (рисунки, фото, плакаты) к тексту выступления.

У обучающегося будут сформированы следующие умения самоорганизации как части регулятивных универсальных учебных действий:

- планировать действия по решению учебной задачи для получения результата;
- выстраивать последовательность выбранных действий;

самоконтроль:

У обучающегося будут сформированы следующие умения самоконтроля как части регулятивных универсальных учебных действий:

- устанавливать причины успеха/неудач учебной деятельности;
- корректировать свои учебные действия для преодоления ошибок.

У обучающегося будут сформированы следующие умения совместной деятельности:

- формулировать краткосрочные и долгосрочные цели (индивидуальные с учётом участия в коллективных задачах) в стандартной (типовой) ситуации на основе предложенного формата планирования, распределения промежуточных шагов и сроков;
- принимать цель совместной деятельности, коллективно строить действия по её достижению: распределять роли, договариваться, обсуждать процесс и результат совместной работы;
- проявлять готовность руководить, выполнять поручения, подчиняться;

- ответственно выполнять свою часть работы;
- оценивать свой вклад в общий результат;
- выполнять совместные проектные задания с опорой на предложенные образцы;
- планировать действия по решению учебной задачи для получения результата;
- выстраивать последовательность выбранных действий.

ПРЕДМЕТНЫЕ РЕЗУЛЬТАТЫ

1 КЛАСС

К концу обучения в первом классе обучающийся научится:

- понимать ценность чтения для решения учебных задач и применения в различных жизненных ситуациях: отвечать на вопрос о важности чтения для личного развития, находить в художественных произведениях отражение нравственных ценностей, традиций, быта разных народов;
 - владеть техникой слогового плавного чтения с переходом на чтение целыми словами, читать осознанно вслух целыми словами без пропусков и перестановок букв и слогов доступные для восприятия и небольшие по объёму произведения в темпе не менее 30 слов в минуту (без отметочного оценивания);
 - читать наизусть с соблюдением орфоэпических и пунктуационных норм не менее 2 стихотворений о Родине, о детях, о семье, о родной природе в разные времена года;
 - различать прозаическую (нестихотворную) и стихотворную речь;
 - различать и называть отдельные жанры фольклора (устного народного творчества) и художественной литературы (загадки, пословицы, потешки, сказки (фольклорные и литературные), рассказы, стихотворения);
 - понимать содержание прослушанного/прочитанного произведения: отвечать на вопросы по фактическому содержанию произведения;
 - владеть элементарными умениями анализа текста прослушанного/прочитанного произведения: определять последовательность событий в произведении, характеризовать поступки (положительные или отрицательные) героя, объяснять значение незнакомого слова с использованием словаря;
 - участвовать в обсуждении прослушанного/прочитанного произведения: отвечать на вопросы о впечатлении от произведения, использовать в беседе изученные литературные понятия (автор, герой, тема, идея, заголовок, содержание произведения), подтверждать свой ответ примерами из текста;
 - пересказывать (устно) содержание произведения с соблюдением последовательности событий, с опорой на предложенные ключевые слова, вопросы, рисунки, предложенный план;
 - читать по ролям с соблюдением норм произношения, расстановки ударения;
 - составлять высказывания по содержанию произведения (не менее 3 предложений) по заданному алгоритму;
 - сочинять небольшие тексты по предложенному началу и др. (не менее 3 предложений);
 - ориентироваться в книге/учебнике по обложке, оглавлению, иллюстрациям;
 - выбирать книги для самостоятельного чтения по совету взрослого и с учётом рекомендательного списка, рассказывать о прочитанной книге по предложенному алгоритму;
 - обращаться к справочной литературе для получения дополнительной информации в соответствии с учебной задачей.

2 КЛАСС

К концу обучения во втором классе обучающийся научится:

— объяснять важность чтения для решения учебных задач и применения в различных жизненных ситуациях: переходить от чтения вслух к чтению про себя в соответствии с учебной задачей, обращаться к разным видам чтения (изучающее, ознакомительное, поисковое выборочное, просмотровое выборочное), находить в фольклоре и литературных произведениях отражение нравственных ценностей, традиций, быта, культуры разных народов, ориентироваться в нравственно-этических понятиях в контексте изученных произведений;

— читать вслух целыми словами без пропусков и перестановок букв и слогов доступные по восприятию и небольшие по объёму прозаические и стихотворные произведения в темпе не менее 40 слов в минуту (без отметочного оценивания);

— читать наизусть с соблюдением орфоэпических и пунктуационных норм не менее 3 стихотворений о Родине, о детях, о семье, о родной природе в разные времена года;

— различать прозаическую и стихотворную речь: называть особенности стихотворного произведения (ритм, рифма);

— понимать содержание, смысл прослушанного/прочитанного произведения: отвечать и формулировать вопросы по фактическому содержанию произведения;

— различать и называть отдельные жанры фольклора (считалки, загадки, пословицы, потешки, небылицы, народные песни, скороговорки, сказки о животных, бытовые и волшебные) и художественной литературы (литературные сказки, рассказы, стихотворения, басни);

— владеть элементарными умениями анализа и интерпретации текста: определять тему и главную мысль, воспроизводить последовательность событий в тексте произведения, составлять план текста (вопросный, номинативный);

— описывать характер героя, находить в тексте средства изображения (портрет) героя и выражения его чувств, оценивать поступки героев произведения, устанавливать взаимосвязь между характером героя и его поступками, сравнивать героев одного произведения по предложенным критериям, характеризовать отношение автора к героям, его поступкам;

— объяснять значение незнакомого слова с опорой на контекст и с использованием словаря; находить в тексте примеры использования слов в прямом и переносном значении;

— осознанно применять для анализа текста изученные понятия (автор, литературный герой, тема, идея, заголовок, содержание произведения, сравнение, эпитет);

— участвовать в обсуждении прослушанного/прочитанного произведения: понимать жанровую принадлежность произведения, формулировать устно простые выводы, подтверждать свой ответ примерами из текста;

— пересказывать (устно) содержание произведения подробно, выборочно, от лица героя, от третьего лица;

— читать по ролям с соблюдением норм произношения, расстановки ударения, инсценировать небольшие эпизоды из произведения;

— составлять высказывания на заданную тему по содержанию произведения (не менее 5 предложений);

— сочинять по аналогии с прочитанным загадки, небольшие сказки, рассказы;

— ориентироваться в книге/учебнике по обложке, оглавлению, аннотации, иллюстрациям, предисловию, условным обозначениям;

— выбирать книги для самостоятельного чтения с учётом рекомендательного списка, используя картотеки, рассказывать о прочитанной книге;

— использовать справочную литературу для получения дополнительной информации в соответствии с учебной задачей.

3 КЛАСС

К концу обучения в третьем классе обучающийся научится:

- отвечать на вопрос о культурной значимости устного народного творчества и художественной литературы, находить в фольклоре и литературных произведениях отражение нравственных ценностей, традиций, быта, культуры разных народов, ориентироваться в нравственно-этических понятиях в контексте изученных произведений;
- читать вслух и про себя в соответствии с учебной задачей, использовать разные виды чтения (изучающее, ознакомительное, поисковое выборочное, просмотровое выборочное);
- читать вслух целыми словами без пропусков и перестановок букв и слогов доступные по восприятию и небольшие по объёму прозаические и стихотворные произведения в темпе не менее 60 слов в минуту (без отметочного оценивания);
- читать наизусть не менее 4 стихотворений в соответствии с изученной тематикой произведений;
- различать художественные произведения и познавательные тексты;
- различать прозаическую и стихотворную речь: называть особенности стихотворного произведения (ритм, рифма, строфа), отличать лирическое произведение от эпического;
- понимать жанровую принадлежность, содержание, смысл прослушанного/прочитанного произведения: отвечать и формулировать вопросы к учебным и художественным текстам;
- различать и называть отдельные жанры фольклора (считалки, загадки, пословицы, потешки, небылицы, народные песни, скороговорки, сказки о животных, бытовые и волшебные) и художественной литературы (литературные сказки, рассказы, стихотворения, басни), приводить примеры произведений фольклора разных народов России;
- владеть элементарными умениями анализа и интерпретации текста: формулировать тему и главную мысль, определять последовательность событий в тексте произведения, выявлять связь событий, эпизодов текста; составлять план текста (вопросный, номинативный, цитатный);
- характеризовать героев, описывать характер героя, давать оценку поступкам героев, составлять портретные характеристики персонажей; выявлять взаимосвязь между поступками, мыслями, чувствами героев, сравнивать героев одного произведения и сопоставлять их поступки по предложенным критериям (по аналогии или по контрасту);
- отличать автора произведения от героя и рассказчика, характеризовать отношение автора к героям, поступкам, описанной картине, находить в тексте средства изображения героев (портрет), описание пейзажа и интерьера;
- объяснять значение незнакомого слова с опорой на контекст и с использованием словаря; находить в тексте примеры использования слов в прямом и переносном значении, средств художественной выразительности (сравнение, эпитет, олицетворение);
- осознанно применять изученные понятия (автор, мораль басни, литературный герой, персонаж, характер, тема, идея, заголовок, содержание произведения, эпизод, смысловые части, композиция, сравнение, эпитет, олицетворение);
- участвовать в обсуждении прослушанного/прочитанного произведения: строить монологическое и диалогическое высказывание с соблюдением орфоэпических и пунктуационных норм, устно и письменно формулировать простые выводы, подтверждать свой ответ примерами из текста; использовать в беседе изученные литературные понятия;

- пересказывать произведение (устно) подробно, выборочно, сжато (кратко), от лица героя, с изменением лица рассказчика, от третьего лица;
- при анализе и интерпретации текста использовать разные типы речи (повествование, описание, рассуждение) с учётом специфики учебного и художественного текстов;
- читать по ролям с соблюдением норм произношения, инсценировать небольшие эпизоды из произведения;
- составлять устные и письменные высказывания на основе прочитанного/прослушанного текста на заданную тему по содержанию произведения (не менее 8 предложений), корректировать собственный письменный текст;
- составлять краткий отзыв о прочитанном произведении по заданному алгоритму;
- сочинять тексты, используя аналогии, иллюстрации, придумывать продолжение прочитанного произведения;
- использовать в соответствии с учебной задачей аппарат издания (обложку, оглавление, аннотацию, иллюстрации, предисловие, приложения, сноски, примечания);
- выбирать книги для самостоятельного чтения с учётом рекомендательного списка, используя картотеки, рассказывать о прочитанной книге;
- использовать справочные издания, в том числе верифицированные электронные ресурсы, включённые в федеральный перечень.

4 КЛАСС

К концу обучения в четвёртом классе обучающийся научится:

- осознавать значимость художественной литературы и фольклора для всестороннего развития личности человека, находить в произведениях отражение нравственных ценностей, фактов бытовой и духовной культуры народов России и мира, ориентироваться в нравственно-этических понятиях в контексте изученных произведений;
- демонстрировать интерес и положительную мотивацию к систематическому чтению и слушанию художественной литературы и произведений устного народного творчества: формировать собственный круг чтения;
- читать вслух и про себя в соответствии с учебной задачей, использовать разные виды чтения (изучающее, ознакомительное, поисковое выборочное, просмотровое выборочное);
- читать вслух целыми словами без пропусков и перестановок букв и слогов доступные по восприятию и небольшие по объёму прозаические и стихотворные произведения в темпе не менее 80 слов в минуту (без отметочного оценивания);
- читать наизусть не менее 5 стихотворений в соответствии с изученной тематикой произведений;
- различать художественные произведения и познавательные тексты;
- различать прозаическую и стихотворную речь: называть особенности стихотворного произведения (ритм, рифма, строфа), отличать лирическое произведение от эпического;
- понимать жанровую принадлежность, содержание, смысл прослушанного/прочитанного произведения: отвечать и формулировать вопросы (в том числе проблемные) к познавательным, учебным и художественным текстам;
- различать и называть отдельные жанры фольклора (считалки, загадки, пословицы, потешки, небылицы, народные песни, скороговорки, сказки о животных, бытовые и волшебные), приводить примеры произведений фольклора разных народов России;

- соотносить читаемый текст с жанром художественной литературы (литературные сказки, рассказы, стихотворения, басни), приводить примеры разных жанров литературы России и стран мира;
- владеть элементарными умениями анализа и интерпретации текста: определять тему и главную мысль, последовательность событий в тексте произведения, выявлять связь событий, эпизодов текста;
- характеризовать героев, давать оценку их поступкам, составлять портретные характеристики персонажей, выявлять взаимосвязь между поступками и мыслями, чувствами героев, сравнивать героев одного произведения по самостоятельно выбранному критерию (по аналогии или по контрасту), характеризовать собственное отношение к героям, поступкам; находить в тексте средства изображения героев (портрет) и выражения их чувств, описание пейзажа и интерьера, устанавливать причинно-следственные связи событий, явлений, поступков героев;
- объяснять значение незнакомого слова с опорой на контекст и с использованием словаря; находить в тексте примеры использования слов в прямом и переносном значении, средства художественной выразительности (сравнение, эпитет, олицетворение, метафора);
- осознанно применять изученные понятия (автор, мораль басни, литературный герой, персонаж, характер, тема, идея, заголовок, содержание произведения, эпизод, смысловые части, композиция, сравнение, эпитет, олицетворение, метафора, лирика, эпос, образ);
- участвовать в обсуждении прослушанного/прочитанного произведения: строить монологическое и диалогическое высказывание с соблюдением норм русского литературного языка (норм произношения, словоупотребления, грамматики); устно и письменно формулировать простые выводы на основе прослушанного/прочитанного текста, подтверждать свой ответ примерами из текста;
- составлять план текста (вопросный, номинативный, цитатный), пересказывать (устно) подробно, выборочно, сжато (кратко), от лица героя, с изменением лица рассказчика, от третьего лица;
- читать по ролям с соблюдением норм произношения, расстановки ударения, инсценировать небольшие эпизоды из произведения;
- составлять устные и письменные высказывания на заданную тему по содержанию произведения (не менее 10 предложений), писать сочинения на заданную тему, используя разные типы речи (повествование, описание, рассуждение), корректировать собственный текст с учётом правильности, выразительности письменной речи;
- составлять краткий отзыв о прочитанном произведении по заданному алгоритму;
- сочинять по аналогии с прочитанным, составлять рассказ по иллюстрациям, от имени одного из героев, придумывать продолжение прочитанного произведения (не менее 10 предложений);
- использовать в соответствии с учебной задачей аппарат издания (обложку, оглавление, аннотацию, иллюстрации, предисловие, приложения, сноски, примечания);
- выбирать книги для самостоятельного чтения с учётом рекомендательного списка, используя картотеки, рассказывать о прочитанной книге;
- использовать справочную литературу, включая ресурсы сети Интернет (в условиях контролируемого входа), для получения дополнительной информации в соответствии с учебной задачей.

ТЕМАТИЧЕСКОЕ ПЛАНИРОВАНИЕ

1 КЛАСС

№ п / п	Наименование разделов и тем программы	Количество часов			Электронные (цифровые) образовательные ресурсы
		Всего	Контрольные работы	Практические работы	
Раздел 1. Обучение грамоте					
1.1	Развитие речи	4	0	0	https://resh.edu.ru/subject/lesson/5072/start/325974/
1.2	Фонетика	4	0	0	https://yandex.ru/video/preview/10578260263787349012
1.3	Чтение	72	0	0	https://www.youtube.com/watch?v=1S15pJcZJp8
Итого по разделу		80			
Раздел 2. Систематический курс					
2.1	Сказка народная (фольклорная) и литературная (авторская)	6	0	0	https://audiostories.ru/skazki/vladimir-jeleznikov-istoriya-s-azbukoy
2.2	Произведения о детях и для детей	9	0	0	https://www.youtube.com/watch?v=cDitX9-UGk0
2.3	Произведения о родной природе	6	0	0	https://www.youtube.com/watch?v=0bepWfo6_AQ
2.4	Устное народное творчество — малые фольклорные жанры	4	0	0	https://resh.edu.ru/subject/lesson/3892/conspect/293790/
2.5	Произведения о братьях наших меньших	7	0	0	https://www.youtube.com/watch?v=z4DMQI96bWI
2.6	Произведения о маме	3	0	0	https://www.youtube.com/watch?v=eisCxMwiQHо
2.7	Фольклорные и авторские произведения	4	0	0	https://www.youtube.com/watch?v=K-D-6MCqmQQ

	я о чудесах и фантазии				
2.8	Библиографическая культура (работа с детской книгой)	1	0	0	https://infourok.ru/prezentaciya-rol-knizhnoy-illyustracii-v-rechevom-razvitii-doshkolnika-2556731.html
Итого по разделу		40			
Резервное время		12	0	0	
ОБЩЕЕ КОЛИЧЕСТВО ЧАСОВ ПО ПРОГРАММЕ		132	0	0	

2 КЛАСС

№ п/п	Наименование разделов и тем программы	Количество часов			Электронные (цифровые) образовательные ресурсы
		Всего	Контрольные работы	Практические работы	
1	О нашей Родине	6	0	0	https://resh.edu.ru/subject/32/2/
2	Фольклор (устное народное творчество)	16	0	0	https://resh.edu.ru/subject/32/2/
3	Звуки и краски родной природы в разные времена года (осень)	8	0	0	https://resh.edu.ru/subject/32/2/
4	О детях и дружбе	12	0	0	https://resh.edu.ru/subject/32/2/
5	Мир сказок	12	0	0	https://resh.edu.ru/subject/32/2/
6	Звуки и краски родной природы в разные времена года (зима)	12	0	0	https://resh.edu.ru/subject/32/2/
7	О братьях наших меньших	18	0	0	https://resh.edu.ru/subject/32/2/
8	Звуки и краски родной природы в разные времена года (весна и лето)	18	0	0	https://resh.edu.ru/subject/32/2/
9	О наших близких, о семье	13	0	0	https://resh.edu.ru/subject/32/2/
10	Зарубежная литература	11	0	0	https://resh.edu.ru/subject/32/2/
11	Библиографическая культура (работа с детской книгой и справочной литературой)	2	0	0	https://resh.edu.ru/subject/32/2/
Резервное время		8	3	0	https://resh.edu.ru/subject/32/2/

ОБЩЕЕ КОЛИЧЕСТВО ЧАСОВ ПО ПРОГРАММЕ	136	3	0	
--	-----	---	---	--

3 КЛАСС

№ п/п	Наименование разделов и тем программы	Количество часов			Электронные (цифровые) образовательные ресурсы
		Всего	Контрольные работы	Практические работы	
1	О Родине и её истории	6	0	0	Библиотека ЦОК https://m.edsoo.ru/7f411a40
2	Фольклор (устное народное творчество)	16	0	0	Библиотека ЦОК https://m.edsoo.ru/7f411a40
3	Творчество И.А.Крылова	4	0	0	Библиотека ЦОК https://m.edsoo.ru/7f411a40
4	Творчество А.С.Пушкина	9	0	0	Библиотека ЦОК https://m.edsoo.ru/7f411a40
5	Картины природы в произведениях поэтов и писателей XIX века	8	0	0	Библиотека ЦОК https://m.edsoo.ru/7f411a40
6	Творчество Л.Н.Толстого	10	0	0	Библиотека ЦОК https://m.edsoo.ru/7f411a40
7	Литературная сказка	9	0	0	Библиотека ЦОК https://m.edsoo.ru/7f411a40
8	Картины природы в произведениях поэтов и писателей XX века	10	0	0	Библиотека ЦОК https://m.edsoo.ru/7f411a40
9	Произведения о взаимоотношениях человека и животных	16	0	0	Библиотека ЦОК https://m.edsoo.ru/7f411a40
10	Произведения о детях	18	0	0	Библиотека ЦОК https://m.edsoo.ru/7f411a40

11	Юмористические произведения	6	0	0	Библиотека ЦОК https://m.edsoo.ru/7f411a40
12	Зарубежная литература	10	0	0	Библиотека ЦОК https://m.edsoo.ru/7f411a40
13	Библиографическая культура (работа с детской книгой и справочной литературой)	4	0	0	Библиотека ЦОК https://m.edsoo.ru/7f411a40
Резервное время		10	3	0	
ОБЩЕЕ КОЛИЧЕСТВО ЧАСОВ ПО ПРОГРАММЕ		136	3	0	

4 КЛАСС

№ п/п	Наименование разделов и тем программы	Количество часов			Электронные (цифровые) образовательные ресурсы
		Всего	Контрольные работы	Практические работы	
1	О Родине, героические страницы истории	12	0	0	Библиотека ЦОК https://m.edsoo.ru/7f412cec
2	Фольклор (устное народное творчество)	11	0	0	Библиотека ЦОК https://m.edsoo.ru/7f412cec
3	Творчество И.А.Крылова	4	0	0	Библиотека ЦОК https://m.edsoo.ru/7f412cec
4	Творчество А.С.Пушкина	12	0	0	Библиотека ЦОК https://m.edsoo.ru/7f412cec
5	Творчество М.Ю. Лермонтова	4	0	0	Библиотека ЦОК https://m.edsoo.ru/7f412cec
6	Литературная сказка	9	0	0	Библиотека ЦОК https://m.edsoo.ru/7f412cec
7	Картины природы в творчестве поэтов и писателей XIX века	7	0	0	Библиотека ЦОК https://m.edsoo.ru/7f412cec
8	Творчество Л. Н. Толстого	7	0	0	Библиотека ЦОК https://m.edsoo.ru/7f412cec
9	Картины природы в творчестве поэтов и писателей XX века	6	0	0	Библиотека ЦОК https://m.edsoo.ru/7f412cec
10	Произведения о животных и родной природе	12	0	0	Библиотека ЦОК https://m.edsoo.ru/7f412cec

11	Произведения о детях	13	0	0	Библиотека ЦОК https://m.edsoo.ru/7f412cec
12	Пьеса	5	0	0	Библиотека ЦОК https://m.edsoo.ru/7f412cec
13	Юмористические произведения	6	0	0	Библиотека ЦОК https://m.edsoo.ru/7f412cec
14	Зарубежная литература	8	0	0	Библиотека ЦОК https://m.edsoo.ru/7f412cec
15	Библиографическая культура (работа с детской книгой и справочной литературой)	7	0	0	Библиотека ЦОК https://m.edsoo.ru/7f412cec
Резервное время		13	3	0	
ОБЩЕЕ КОЛИЧЕСТВО ЧАСОВ ПО ПРОГРАММЕ		136	3	0	

ИНОСТРАННЫЙ (АНГЛИЙСКИЙ) ЯЗЫК

Рабочая программа по английскому языку на уровне начального общего образования составлена на основе Требований к результатам освоения основной образовательной программы начального общего образования, представленных в Федеральном государственном образовательном стандарте начального общего образования, а также Программы воспитания с учётом концепции или историко-культурного стандарта при наличии.

ПОЯСНИТЕЛЬНАЯ ЗАПИСКА

Рабочая программа по иностранному языку на уровне начального общего образования составлена на основе Федерального государственного образовательного стандарта начального общего образования, Основной образовательной программы начального общего образования и Универсального кодификатора распределённых по классам проверяемых требований к результатам освоения основной образовательной программы начального общего образования и элементов содержания по английскому языку (одобрено решением ФУМО).

Рабочая программа раскрывает цели образования, развития и воспитания, обучающихся средствами учебного предмета «Иностранный язык» на начальном уровне обязательного общего образования, определяет обязательную (инвариантную) часть содержания учебного курса по изучаемому иностранному языку, за пределами которой остаётся возможность выбора учителем вариативной составляющей содержания образования по предмету.

Общая характеристика учебного предмета «Иностранный (английский) язык»

В начальной школе закладывается база для всего последующего иноязычного образования школьников, формируются основы функциональной грамотности, что придаёт особую ответственность данному этапу общего образования. Изучение иностранного языка в общеобразовательных организациях России начинается со 2 класса. Учащиеся данного возраста характеризуются большой восприимчивостью к овладению языками, что позволяет им овладевать основами общения на новом для них языке с меньшими затратами времени и усилий по сравнению с учащимися других возрастных групп.

Построение программы имеет нелинейный характер и основано на концентрическом принципе. В каждом классе даются новые элементы содержания и новые требования. В процессе обучения, освоенные на определённом этапе грамматические формы и конструкции, повторяются и закрепляются на новом лексическом материале и расширяющемся тематическом содержании речи.

Цели изучения учебного предмета «Иностранный (английский) язык»

Цели обучения иностранному языку в начальной школе можно условно разделить на образовательные, развивающие, воспитывающие.

Образовательные цели учебного предмета «Иностранный (английский) язык» в начальной школе включают:

- формирование элементарной иноязычной коммуникативной компетенции, т. е. способности и готовности общаться с носителями изучаемого иностранного языка в устной (говорение и аудирование) и письменной (чтение и письмо) форме с учётом возрастных возможностей и потребностей младшего школьника;
- расширение лингвистического кругозора обучающихся за счёт овладения новыми языковыми средствами (фонетическими, орфографическими, лексическими, грамматическими) в соответствии с отобранными темами общения;
- освоение знаний о языковых явлениях изучаемого иностранного языка, о разных способах выражения мысли на родном и иностранном языках;
- использование для решения учебных задач интеллектуальных операций (сравнение, анализ, обобщение и др.);
- формирование умений работать с информацией, представленной в текстах разного типа (описание, повествование, рассуждение), пользоваться при необходимости словарями по иностранному языку.

Развивающие цели учебного предмета «Иностранный (английский) язык» в начальной школе включают:

- осознание младшими школьниками роли языков как средства межличностного и межкультурного взаимодействия в условиях поликультурного, многоязычного мира и инструмента познания мира и культуры других народов;
- становление коммуникативной культуры обучающихся и их общего речевого развития;
- развитие компенсаторной способности адаптироваться к ситуациям общения при получении и передаче информации в условиях дефицита языковых средств;

формирование регулятивных действий: планирование последовательных «шагов» для решения учебной задачи; контроль процесса и результата своей деятельности; установление причины возникшей трудности и/или ошибки, корректировка деятельности;

- становление способности к оценке своих достижений в изучении иностранного языка, мотивация совершенствовать свои коммуникативные умения на иностранном языке.

Влияние параллельного изучения родного языка и языка других стран и народов позволяет заложить основу для формирования гражданской идентичности, чувства

патриотизма и гордости за свой народ, свой край, свою страну, помочь лучше осознать свою этническую и национальную принадлежность и проявлять интерес к языкам и культурам других народов, осознать наличие и значение общечеловеческих и базовых национальных ценностей. Вклад предмета «Иностранный (английский) язык» в реализацию воспитательных целей обеспечивает:

— понимание необходимости овладения иностранным языком как средством общения в условиях взаимодействия разных стран и народов;

— формирование предпосылок социокультурной/межкультурной компетенции, позволяющей приобщаться к культуре, традициям, реалиям стран/страны изучаемого языка, готовности представлять свою страну, её культуру в условиях межкультурного общения, соблюдая речевой этикет и адекватно используя имеющиеся речевые и неречевые средства общения;

— воспитание уважительного отношения к иной культуре посредством знакомств с детским пластом культуры стран изучаемого языка и более глубокого осознания особенностей культуры своего народа;

— воспитание эмоционального и познавательного интереса к художественной культуре других народов;

— формирование положительной мотивации и устойчивого учебно-познавательного интереса к предмету «Иностранный язык».

Место учебного предмета

«Иностранный (английский) язык» в учебном плане

Учебный предмет «Иностранный (английский) язык» входит в число обязательных предметов, изучаемых на всех уровнях общего среднего образования: со 2 по 11 класс. На этапе начального общего образования на изучение иностранного языка выделяется 204 часа: 2 класс — 68 часов, 3 класс — 68 часов, 4 класс — 68 часов.

СОДЕРЖАНИЕ УЧЕБНОГО ПРЕДМЕТА «ИНОСТРАННЫЙ (АНГЛИЙСКИЙ) ЯЗЫК»

2 КЛАСС

Тематическое содержание речи

Мир моего «я». Приветствие. Знакомство. Моя семья. Мой день рождения. Моя любимая еда.

Мир моих увлечений. Любимый цвет, игрушка. Любимые занятия. Мой питомец. Выходной день.

Мир вокруг меня. Моя школа. Мои друзья. Моя малая родина (город, село).

Родная страна и страны изучаемого языка. Названия родной страны и страны/стран изучаемого языка; их столиц. Произведения детского фольклора. Литературные персонажи детских книг. Праздники родной страны и страны/стран изучаемого языка (Новый год, Рождество).

Коммуникативные умения

Говорение

Коммуникативные умения *диалогической речи*:

Ведение с опорой на речевые ситуации, ключевые слова и/ или иллюстрации с соблюдением норм речевого этикета, принятых в стране/странах изучаемого языка:

диалога этикетного характера: приветствие, начало и завершение разговора, знакомство с собеседником; поздравление с праздником; выражение благодарности за поздравление; извинение;

диалога-расспроса: запрашивание интересующей информации; сообщение фактической информации, ответы на вопросы собеседника.

Коммуникативные умения *монологической речи*.

Создание с опорой на ключевые слова, вопросы и/или иллюстрации устных монологических высказываний: описание предмета, реального человека или литературного персонажа; рассказ о себе, члене семьи, друге и т. д.

Аудирование

Понимание на слух речи учителя и одноклассников и вербальная/невербальная реакция на услышанное (при непосредственном общении).

Восприятие и понимание на слух учебных текстов, построенных на изученном языковом материале, в соответствии с поставленной коммуникативной задачей: с пониманием основного содержания, с пониманием запрашиваемой информации (при опосредованном общении).

Аудирование с пониманием основного содержания текста предполагает определение основной темы и главных фактов/событий в воспринимаемом на слух тексте с опорой на иллюстрации и с использованием языковой догадки.

Аудирование с пониманием запрашиваемой информации предполагает выделение из воспринимаемого на слух текста и понимание информации фактического характера (например, имя, возраст, любимое занятие, цвет и т. д.) с опорой на иллюстрации и с использованием языковой догадки.

Тексты для аудирования: диалог, высказывания собеседников в ситуациях повседневного общения, рассказ, сказка.

Смысловое чтение

Чтение вслух учебных текстов, построенных на изученном языковом материале, с соблюдением правил чтения и соответствующей интонацией; понимание прочитанного.

Тексты для чтения вслух: диалог, рассказ, сказка.

Чтение про себя учебных текстов, построенных на изученном языковом материале, с различной глубиной проникновения в их содержание в зависимости от поставленной коммуникативной задачи: с пониманием основного содержания, с пониманием запрашиваемой информации.

Чтение с пониманием основного содержания текста предполагает определение основной темы и главных фактов/событий в прочитанном тексте с опорой на иллюстрации и с использованием языковой догадки.

Чтение с пониманием запрашиваемой информации предполагает нахождение в прочитанном тексте и понимание запрашиваемой информации фактического характера с опорой на иллюстрации и с использованием языковой догадки.

Тексты для чтения про себя: диалог, рассказ, сказка, электронное сообщение личного характера.

Письмо

Овладение техникой письма (полупечатное написание букв, буквосочетаний, слов).

Воспроизведение речевых образцов, списывание текста; выписывание из текста слов, словосочетаний, предложений; вставка пропущенных букв в слово или слов в предложение, дописывание предложений в соответствии с решаемой учебной задачей.

Заполнение простых формуляров с указанием личной информации (имя, фамилия, возраст, страна проживания) в соответствии с нормами, принятыми в стране/странах изучаемого языка.

Написание с опорой на образец коротких поздравлений с праздниками (с днём рождения, Новым годом).

Языковые знания и навыки

Фонетическая сторона речи

Буквы английского алфавита. Корректное называние букв английского алфавита.

Нормы произношения: долгота и краткость гласных, отсутствие оглушения звонких согласных в конце слога или слова, отсутствие смягчения согласных перед гласными. Связующее "г" (there is/there).

Различение на слух и адекватное, без ошибок, ведущих к сбою в коммуникации, произнесение слов с соблюдением правильного ударения и *фраз/предложений* (повествовательного, побудительного и вопросительного: общий и специальный вопросы) с соблюдением их ритмико-интонационных особенностей.

Правила чтения гласных в открытом и закрытом слоге в односложных словах; согласных; основных звукобуквенных сочетаний. Вычленение из слова некоторых звукобуквенных сочетаний при анализе изученных слов.

Чтение новых слов согласно основным правилам чтения английского языка.

Знаки английской транскрипции; отличие их от букв английского алфавита. Фонетически корректное озвучивание знаков транскрипции.

Графика, орфография и пунктуация

Графически корректное (полупечатное) написание букв английского алфавита в буквосочетаниях и словах. Правильное написание изученных слов.

Правильная расстановка знаков препинания: точки, вопросительного и восклицательного знаков в конце предложения; правильное использование апострофа в изученных сокращённых формах глагола-связки, вспомогательного и модального глаголов (например, I'm, isn't; don't, doesn't; can't), существительных в притяжательном падеже (Ann's).

Лексическая сторона речи

Распознавание и употребление в устной и письменной речи не менее 200 лексических единиц (слов, словосочетаний, речевых клише), обслуживающих ситуации общения в рамках тематического содержания речи для 2 класса.

Распознавание в устной и письменной речи интернациональных слов (doctor, film) с помощью языковой догадки.

Грамматическая сторона речи

Распознавание в письменном и звучащем тексте и употребление в устной и письменной речи: изученных морфологических форм и синтаксических конструкций английского языка.

Коммуникативные типы предложений: повествовательные (утвердительные, отрицательные), вопросительные (общий, специальный вопрос), побудительные (в утвердительной форме).

Нераспространённые и распространённые простые предложения.

Предложения с начальным It (It's a red ball.).

Предложения с начальным There + to be в Present Simple Tense (There is a cat in the room. Is there a cat in the room? — Yes, there is./No, there isn't. There are four pens on the table. Are there four pens on the table? — Yes, there are./No, there aren't. How many pens are there on the table? — There are four pens.).

Предложения с простым глагольным сказуемым (They live in the country.), составным именным сказуемым (The box is small.) и составным глагольным сказуемым (I like to play with my cat. She can play the piano.).

Предложения с глаголом-связкой to be в Present Simple Tense (My father is a doctor. Is it a red ball? — Yes, it is./No, it isn't.)

Предложения с краткими глагольными формами (She can't swim. I don't like porridge.). Побудительные предложения в утвердительной форме (Come in, please.).

Глаголы в Present Simple Tense в повествовательных (утвердительных и отрицательных) и вопросительных (общий и специальный вопросы) предложениях.

Глагольная конструкция have got (I've got a cat. He's/She's got a cat. Have you got a cat? — Yes, I have./No, I haven't. What have you got?).

Модальный глагол can: для выражения умения (I can play tennis.) и отсутствия умения (I can't play chess.); для получения разрешения (Can I go out?).

Определённый, неопределённый и нулевой артикли с именами существительными (наиболее распространённые случаи).

Существительные во множественном числе, образованные по правилу и исключения (a book — books; a man — men).

Личные местоимения (I, you, he/she/it, we, they). Притяжательные местоимения (my, your, his/her/its, our, their). Указательные местоимения (this — these). Количественные числительные (1-12). Вопросительные слова (who, what, how, where, how many). Предлоги места (in, on, near, under). Союзы and и but (с однородными членами).

Социокультурные знания и умения

Знание и использование некоторых социокультурных элементов речевого поведенческого этикета, принятого в стране/ странах изучаемого языка в некоторых ситуациях общения: приветствие, прощание, знакомство, выражение благодарности, извинение, поздравление (с днём рождения, Новым годом, Рождеством).

Знание небольших произведений детского фольклора страны/стран изучаемого языка (рифмовки, стихи, песенки); персонажей детских книг.

Знание названий родной страны и страны/стран изучаемого языка и их столиц.

Компенсаторные умения

Использование при чтении и аудировании языковой догадки (умения понять значение незнакомого слова или новое значение знакомого слова по контексту).

Использование в качестве опоры при порождении собственных высказываний ключевых слов, вопросов; иллюстраций.

3 КЛАСС

Тематическое содержание речи

Мир моего «я». Моя семья. Мой день рождения. Моя любимая еда. Мой день (распорядок дня).

Мир моих увлечений. Любимая игрушка, игра. Мой питомец. Любимые занятия. Любимая сказка. Выходной день. Каникулы.

Мир вокруг меня. Моя комната (квартира, дом). Моя школа. Мои друзья. Моя малая родина (город, село). Дикие и домашние животные. Погода. Времена года (месяцы).

Родная страна и страны изучаемого языка. Россия и страна/страны изучаемого языка. Их столицы, достопримечательности и интересные факты. Произведения детского фольклора. Литературные персонажи детских книг. Праздники родной страны и страны/стран изучаемого языка.

Коммуникативные умения

Говорение

Коммуникативные умения *диалогической речи*: Ведение с опорой на речевые ситуации, ключевые слова и/или иллюстрации с соблюдением норм речевого этикета, принятых в стране/странах изучаемого языка:

диалога этикетного характера: приветствие, начало и завершение разговора, знакомство с собеседником; поздравление с праздником; выражение благодарности за поздравление; извинение;

диалога — побуждения к действию: приглашение собеседника к совместной деятельности, вежливое согласие/не согласие на предложение собеседника;

диалога-расспроса: запрашивание интересующей информации; сообщение фактической информации, ответы на вопросы собеседника.

Коммуникативные умения *монологической речи*: Создание с опорой на ключевые слова, вопросы и/или иллюстрации устных монологических высказываний: описание предмета, реального человека или литературного персонажа; рассказ о себе, члене семьи, друге и т. д.

Пересказ с опорой на ключевые слова, вопросы и/или иллюстрации основного содержания прочитанного текста.

Аудирование

Понимание на слух речи учителя и одноклассников и вербальная/невербальная реакция на услышанное (при непосредственном общении).

Восприятие и понимание на слух учебных текстов, построенных на изученном языковом материале, в соответствии с поставленной коммуникативной задачей: с пониманием основного содержания, с пониманием запрашиваемой информации (при опосредованном общении).

Аудирование с пониманием основного содержания текста предполагает определение основной темы и главных фактов/событий в воспринимаемом на слух тексте с опорой на иллюстрации и с использованием языковой, в том числе контекстуальной, догадки.

Аудирование с пониманием запрашиваемой информации предполагает выделение из воспринимаемого на слух тексте и понимание информации фактического характера с опорой на иллюстрации и с использованием языковой, в том числе контекстуальной, догадки.

Тексты для аудирования: диалог, высказывания собеседников в ситуациях повседневного общения, рассказ, сказка.

Смысловое чтение

Чтение вслух учебных текстов, построенных на изученном языковом материале, с соблюдением правил чтения и соответствующей интонацией; понимание прочитанного.

Тексты для чтения вслух: диалог, рассказ, сказка.

Чтение про себя учебных текстов, построенных на изученном языковом материале, с различной глубиной проникновения в их содержание в зависимости от поставленной коммуникативной задачи: с пониманием основного содержания, с пониманием запрашиваемой информации.

Чтение с пониманием основного содержания текста предполагает определение основной темы и главных фактов/событий в прочитанном тексте с опорой и без опоры на иллюстрации и с использованием с использованием языковой, в том числе контекстуальной, догадки.

Чтение с пониманием запрашиваемой информации предполагает нахождение в прочитанном тексте и понимание запрашиваемой информации фактического характера с опорой и без опоры на иллюстрации, а также с использованием языковой, в том числе контекстуальной, догадки.

Тексты для чтения: диалог, рассказ, сказка, электронное сообщение личного характера.

Письмо

Списывание текста; выписывание из текста слов, словосочетаний, предложений; вставка пропущенного слова в предложение в соответствии с решаемой коммуникативной/учебной задачей.

Создание подписей к картинкам, фотографиям с пояснением, что на них изображено.

Заполнение анкет и формуляров с указанием личной информации (имя, фамилия, возраст, страна проживания, любимые занятия) в соответствии с нормами, принятыми в стране/странах изучаемого языка.

Написание с опорой на образец поздравлений с праздниками (с днём рождения, Новым годом, Рождеством) с выражением пожеланий.

Языковые знания и навыки

Фонетическая сторона речи

Буквы английского алфавита. Фонетически корректное озвучивание букв английского алфавита.

Нормы произношения: долгота и краткость гласных, правильное отсутствие оглушения звонких согласных в конце слога или слова, отсутствие смягчения согласных перед гласными. Связующее "г" (there is/there are).

Ритмикоинтонационные особенности повествовательного, побудительного и вопросительного (общий и специальный вопрос) предложений.

Различение на слух и адекватное, без ошибок произнесение слов с соблюдением правильного ударения и фраз/предложений с соблюдением их ритмико-интонационных особенностей.

Чтение гласных в открытом и закрытом слоге в односложных словах, чтения гласных в третьем типе слога (гласная + г); согласных, основных звукобуквенных сочетаний, в частности сложных сочетаний букв (например, tion, ight) в односложных, двусложных и многосложных словах.

Вычленение некоторых звукобуквенных сочетаний при анализе изученных слов.

Чтение новых слов согласно основным правилам чтения с использованием полной или частичной транскрипции.

Знаки английской транскрипции; отличие их от букв английского алфавита. Фонетически корректное озвучивание знаков транскрипции.

Графика, орфография и пунктуация

Правильное написание изученных слов.

Правильная расстановка знаков препинания: точки, вопросительного и восклицательного знаков в конце предложения; правильное использование знака апострофа в сокращённых формах глагола-связки, вспомогательного и модального глаголов, существительных в притяжательном падеже.

Лексическая сторона речи

Распознавание в письменном и звучащем тексте и употребление в устной и письменной речи не менее 350 лексических единиц (слов, словосочетаний, речевых клише), обслуживающих ситуации общения в рамках тематического содержания речи для 3 класса, включая 200 лексических единиц, усвоенных на первом году обучения.

Распознавание и употребление в устной и письменной речи слов, образованных с использованием основных способов словообразования: аффиксации (образование числительных с помощью суффиксов -teen, -ty, -th) и словосложения (sportsman).

Распознавание в устной и письменной речи интернациональных слов (doctor, film) с помощью языковой догадки.

Грамматическая сторона речи

Распознавание в письменном и звучащем тексте и употребление в устной и письменной речи родственных слов с использованием основных способов словообразования: аффиксации (суффиксы числительных -teen, -ty, -th) и словосложения (football, snowman)

Предложения с начальным There + to be в Past Simple Tense (There was an old house near the river.).

Побудительные предложения в отрицательной (Don't talk, please.) форме.

Правильные и неправильные глаголы в Past Simple Tense в повествовательных (утвердительных и отрицательных) и вопросительных (общий и специальный вопросы) предложениях.

Конструкция I'd like to ... (I'd like to read this book.).

Конструкции с глаголами на -ing: to like/enjoy doing smth (I like riding my bike.).

Существительные в притяжательном падеже (Possessive Case; Ann's dress, children's toys, boys' books).

Слова, выражающие количество с исчисляемыми и неисчисляемыми существительными (much/many/a lot of).

Личные местоимения в объектном (me, you, him/her/it, us, them) падеже. Указательные местоимения (this — these; that — those). Неопределённые местоимения (some/any) в повествовательных и вопросительных предложениях (Have you got any friends? -Yes, I've got some.).

Наречия частотности (usually, often).

Количественные числительные (13—100). Порядковые числительные (1—30).

Вопросительные слова (when, whose, why).

Предлоги места (next to, in front of, behind), направления (to), времени (at, in, on в выражениях at 5 o'clock, in the morning, on Monday).

Социокультурные знания и умения

Знание и использование некоторых социокультурных элементов речевого поведенческого этикета, принятого в стране/ странах изучаемого языка, в некоторых ситуациях общения: приветствие, прощание, знакомство, выражение благодарности, извинение, поздравление с днём рождения, Новым годом, Рождеством.

Знание произведений детского фольклора (рифмовок, стихов, песенок), персонажей детских книг.

Краткое представление своей страны и страны/стран изучаемого языка (названия родной страны и страны/стран изучаемого языка и их столиц, название родного города/села; цвета национальных флагов).

Компенсаторные умения

Использование при чтении и аудировании языковой, в том числе контекстуальной, догадки.

Использование в качестве опоры при порождении собственных высказываний ключевых слов, вопросов; иллюстраций.

Игнорирование информации, не являющейся необходимой для понимания основного содержания, прочитанного/прослушанного текста или для нахождения в тексте запрашиваемой информации.

4 КЛАСС

Тематическое содержание речи

Мир моего «я». Моя семья. Мой день рождения, подарки. Моя любимая еда. Мой день (распорядок дня, домашние обязанности).

Мир моих увлечений. Любимая игрушка, игра. Мой питомец. Любимые занятия. Занятия спортом. Любимая сказка/ история/рассказ. Выходной день. Каникулы.

Мир вокруг меня. Моя комната (квартира, дом), предметы мебели и интерьера. Моя школа, любимые учебные предметы. Мои друзья, их внешность и черты характера. Моя малая родина (город, село). Путешествия. Дикая и домашние животные. Погода. Времена года (месяцы). Покупки.

Родная страна и страны изучаемого языка. Россия и страна/страны изучаемого языка. Их столицы, основные достопримечательности и интересные факты. Произведения детского фольклора. Литературные персонажи детских книг. Праздники родной страны и страны/стран изучаемого языка.

Коммуникативные умения

Говорение

Коммуникативные умения *диалогической речи*:

Ведение с опорой на речевые ситуации, ключевые слова и/или иллюстрации с соблюдением норм речевого этикета, принятых в стране/странах изучаемого языка:

диалога этикетного характера: приветствие, ответ на приветствие; завершение разговора (в том числе по телефону), прощание; знакомство с собеседником; поздравление с праздником, выражение благодарности за поздравление; выражение извинения;

диалога — побуждения к действию: обращение к собеседнику с просьбой, вежливое согласие выполнить просьбу; приглашение собеседника к совместной деятельности, вежливое согласие/несогласие на предложение собеседника;

диалога-расспроса: запрашивание интересующей информации; сообщение фактической информации, ответы на вопросы собеседника.

Коммуникативные умения *монологической речи*.

Создание с опорой на ключевые слова, вопросы и/или иллюстрации устных монологических высказываний: описание предмета, внешности и одежды, черт характера реального человека или литературного персонажа; рассказ/сообщение (повествование) с опорой на ключевые слова, вопросы и/или иллюстрации.

Создание устных монологических высказываний в рамках тематического содержания речи по образцу (с выражением своего отношения к предмету речи).

Пересказ основного содержания прочитанного текста с опорой на ключевые слова, вопросы, план и/или иллюстрации.

Краткое устное изложение результатов выполненного несложного проектного задания.

Аудирование

Коммуникативные умения *аудирования*.

Понимание на слух речи учителя и одноклассников и вербальная/невербальная реакция на услышанное (при непосредственном общении).

Восприятие и понимание на слух учебных и адаптированных аутентичных текстов, построенных на изученном языковом материале, в соответствии с поставленной коммуникативной задачей: с пониманием основного содержания, с пониманием запрашиваемой информации (при опосредованном общении). Аудирование с пониманием основного содержания текста предполагает умение определять основную тему и главные факты/события в воспринимаемом на слух тексте с опорой и без опоры на иллюстрации и с использованием языковой, в том числе контекстуальной, догадки.

Аудирование с пониманием запрашиваемой информации предполагает умение выделять запрашиваемую информацию фактического характера с опорой и без опоры на иллюстрации, а также с использованием языковой, в том числе контекстуальной, догадки.

Тексты для аудирования: диалог, высказывания собеседников в ситуациях повседневного общения, рассказ, сказка, сообщение информационного характера.

Смысловое чтение

Чтение вслух учебных текстов с соблюдением правил чтения и соответствующей интонацией, понимание прочитанного.

Тексты для чтения вслух: диалог, рассказ, сказка.

Чтение про себя учебных текстов, построенных на изученном языковом материале, с различной глубиной проникновения в их содержание в зависимости от поставленной коммуникативной задачи: с пониманием основного содержания, с пониманием запрашиваемой информации.

Чтение с пониманием основного содержания текста предполагает определение основной темы и главных фактов/событий в прочитанном тексте с опорой и без опоры на иллюстрации, с использованием языковой, в том числе контекстуальной, догадки.

Чтение с пониманием запрашиваемой информации предполагает нахождение в прочитанном тексте и понимание запрашиваемой информации фактического характера с опорой и без опоры на иллюстрации, с использованием языковой, в том числе контекстуальной, догадки.

Смысловое чтение про себя учебных и адаптированных аутентичных текстов, содержащих отдельные незнакомые слова, понимание основного содержания (тема, главная мысль, главные факты/события) текста с опорой и без опоры на иллюстрации и с использованием языковой догадки, в том числе контекстуальной.

Прогнозирование содержания текста на основе заголовка

Чтение не сплошных текстов (таблиц, диаграмм) и понимание представленной в них информации.

Тексты для чтения: диалог, рассказ, сказка, электронное сообщение личного характера, текст научно-популярного характера, стихотворение.

Письмо

Выписывание из текста слов, словосочетаний, предложений; вставка пропущенных букв в слово или слов в предложение в соответствии с решаемой коммуникативной/учебной задачей.

Заполнение простых анкет и формуляров с указанием личной информации (имя, фамилия, возраст, местожитительство (страна проживания, город), любимые занятия) в соответствии с нормами, принятыми в стране/странах изучаемого языка.

Написание с опорой на образец поздравления с праздниками (с днём рождения, Новым годом, Рождеством) с выражением пожеланий.

Написание электронного сообщения личного характера с опорой на образец.

Языковые знания и навыки

Фонетическая сторона речи

Нормы произношения: долгота и краткость гласных, отсутствие оглушения звонких согласных в конце слога или слова, отсутствие смягчения согласных перед гласными. Связующее "г" (there is/there are).

Ритмико-интонационные особенности повествовательного, побудительного и вопросительного (общий и специальный вопрос) предложений.

Различение на слух и адекватное, без ошибок, ведущих к сбою в коммуникации, произнесение слов с соблюдением правильного ударения и фраз с соблюдением их ритмико-интонационных особенностей, в том числе соблюдение правила отсутствия ударения на служебных словах; интонации перечисления.

Правила чтения: гласных в открытом и закрытом слоге в односложных словах, гласных в третьем типе слога (гласная + r); согласных; основных звукобуквенных сочетаний, в частности сложных сочетаний букв (например, tion, ight) в односложных, двусложных и многосложных словах.

Вычленение некоторых звукобуквенных сочетаний при анализе изученных слов.

Чтение новых слов согласно основным правилам чтения с использованием полной или частичной транскрипции, по аналогии.

Знаки английской транскрипции; отличие их от букв английского алфавита. Фонетически корректное озвучивание знаков транскрипции.

Графика, орфография и пунктуация

Правильное написание изученных слов. Правильная расстановка знаков препинания: точки, вопросительного и восклицательного знака в конце предложения; запятой при обращении и перечислении; правильное использование знака апострофа в сокращённых формах глагола-связки, вспомогательного и модального глаголов, существительных в притяжательном падеже (Possessive Case).

Лексическая сторона речи

Распознавание в письменном и звучащем тексте и употребление в устной и письменной речи не менее 500 лексических единиц (слов, словосочетаний, речевых клише), обслуживающих ситуации общения в рамках тематического содержания речи для 4 класса, включая 350 лексических единиц, усвоенных в предыдущие два года обучения.

Распознавание и образование в устной и письменной речи родственных слов с использованием основных способов словообразования: аффиксации (образование существительных с помощью суффиксов -er/-or, -ist (worker, actor, artist) и конверсии (to play — a play).

Использование языковой догадки для распознавания интернациональных слов (pilot, film).

Грамматическая сторона речи

Распознавание в письменном и звучащем тексте и употребление в устной и письменной речи изученных морфологических форм и синтаксических конструкций английского языка.

Глаголы в Present/Past Simple Tense, Present Continuous Tense в повествовательных (утвердительных и отрицательных) и вопросительных (общий и специальный вопросы) предложениях.

Модальные глаголы must и have to.

Конструкция to be going to и Future Simple Tense для выражения будущего действия (I am going to have my birthday party on Saturday. Wait, I'll help you.).

Отрицательное местоимение no.

Степени сравнения прилагательных (формы, образованные по правилу и исключения: good — better — (the) best, bad — worse — (the) worst.

Наречия времени.

Обозначение даты и года. Обозначение времени (5 o'clock; 3 am, 2 pm).

Социокультурные знания и умения

Знание и использование некоторых социокультурных элементов речевого поведенческого этикета, принятого в стране/ странах изучаемого языка, в некоторых ситуациях общения: приветствие, прощание, знакомство, выражение благодарности, извинение, поздравление с днём рождения, Новым годом, Рождеством, разговор по телефону).

Знание произведений детского фольклора (рифмовок, стихов, песенок), персонажей детских книг.

Краткое представление своей страны и страны/стран изучаемого языка на (названия стран и их столиц, название родного города/села; цвета национальных флагов; основные достопримечательности).

Компенсаторные умения

Использование при чтении и аудировании языковой догадки (умения понять значение незнакомого слова или новое значение знакомого слова из контекста).

Использование в качестве опоры при порождении собственных высказываний ключевых слов, вопросов; картинок, фотографий.

Прогнозирование содержания текста для чтения на основе заголовка.

Игнорирование информации, не являющейся необходимой для понимания основного содержания, прочитанного/прослушанного текста или для нахождения в тексте запрашиваемой информации.

ПЛАНИРУЕМЫЕ РЕЗУЛЬТАТЫ ОСВОЕНИЯ УЧЕБНОГО ПРЕДМЕТА «ИНОСТРАННЫМ (АНГЛИЙСКИЙ) ЯЗЫК» НА УРОВНЕ НАЧАЛЬНОГО ОБЩЕГО ОБРАЗОВАНИЯ

В результате изучения иностранного языка в начальной школе у обучающегося будут сформированы личностные, метапредметные и предметные результаты, обеспечивающие выполнение ФГОС НОО и его успешное дальнейшее образование.

Личностные результаты

Личностные результаты освоения программы начального общего образования достигаются в единстве учебной и воспитательной деятельности Организации в соответствии с традиционными российскими социокультурными и духовно-нравственными ценностями, принятыми в обществе правилами и нормами поведения и способствуют процессам самопознания, самовоспитания и саморазвития, формирования внутренней позиции личности.

Личностные результаты освоения программы начального общего образования должны отражать готовность обучающихся руководствоваться ценностями и приобретение первоначального опыта деятельности на их основе, в том числе в части:

Гражданско-патриотического воспитания:

- становление ценностного отношения к своей Родине — России;
- осознание своей этнокультурной и российской гражданской идентичности;
- сопричастность к прошлому, настоящему и будущему своей страны и родного края;
- уважение к своему и другим народам;
- первоначальные представления о человеке как члене общества, о правах и ответственности, уважении и достоинстве человека, о нравственно-этических нормах поведения и правилах межличностных отношений.

Духовно-нравственного воспитания:

- признание индивидуальности каждого человека;
- проявление сопереживания, уважения и доброжелательности;
- неприятие любых форм поведения, направленных на причинение физического и морального вреда другим людям.

Эстетического воспитания:

- уважительное отношение и интерес к художественной культуре, восприимчивость к разным видам искусства, традициям и творчеству своего и других народов;

- стремление к самовыражению в разных видах художественной деятельности.

Физического воспитания, формирования культуры здоровья и эмоционального благополучия:

- соблюдение правил здорового и безопасного (для себя и других людей) образа жизни в окружающей среде (в том числе информационной);

- бережное отношение к физическому и психическому здоровью.

Трудового воспитания:

- осознание ценности труда в жизни человека и общества, ответственное потребление и бережное отношение к результатам труда, навыки участия в различных видах трудовой деятельности, интерес к различным профессиям

Экологического воспитания:

- бережное отношение к природе;
- неприятие действий, приносящих ей вред.

Ценности научного познания:

- первоначальные представления о научной картине мира;
- познавательные интересы, активность, инициативность, любознательность и самостоятельность в познании.

Метапредметные результаты

Метапредметные результаты освоения программы начального общего образования должны отражать:

Овладение универсальными учебными познавательными действиями:

1) базовые логические действия:

- сравнивать объекты, устанавливать основания для сравнения, устанавливать аналогии;

- объединять части объекта (объекты) по определённому признаку;

- определять существенный признак для классификации, классифицировать предложенные объекты;

- находить закономерности и противоречия в рассматриваемых фактах, данных и наблюдениях на основе предложенного педагогическим работником алгоритма;

- выявлять недостаток информации для решения учебной (практической) задачи на основе предложенного алгоритма;

- устанавливать причинно-следственные связи в ситуациях, поддающихся непосредственному наблюдению или знакомых по опыту, делать выводы;

2) базовые исследовательские действия:

- определять разрыв между реальным и желательным состоянием объекта (ситуации) на основе предложенных педагогическим работником вопросов;

- с помощью педагогического работника формулировать цель, планировать изменения объекта, ситуации;

- сравнивать несколько вариантов решения задачи, выбирать наиболее подходящий (на основе предложенных критериев);

- проводить по предложенному плану опыт, несложное исследование по установлению особенностей объекта изучения и связей между объектами (часть целое, причина следствие);

- формулировать выводы и подкреплять их доказательствами на основе результатов проведенного наблюдения (опыта, измерения, классификации, сравнения, исследования);

- прогнозировать возможное развитие процессов, событий и их последствия в аналогичных или сходных ситуациях;

3) работа с информацией:

- выбирать источник получения информации;
- согласно заданному алгоритму находить в предложенном источнике информацию, представленную в явном виде;
- распознавать достоверную и недостоверную информацию самостоятельно или на основании предложенного педагогическим работником способа её проверки;
- соблюдать с помощью взрослых (педагогических работников, родителей (законных представителей) несовершеннолетних обучающихся) правила информационной безопасности при поиске информации в сети Интернет;
- анализировать и создавать текстовую, видео, графическую, звуковую, информацию в соответствии с учебной задачей;
- самостоятельно создавать схемы, таблицы для представления информации.

Овладение универсальными учебными коммуникативными действиями:

1) общение:

- воспринимать и формулировать суждения, выражать эмоции в соответствии с целями и условиями общения в знакомой среде;
- проявлять уважительное отношение к собеседнику, соблюдать правила ведения диалога и дискуссии;
- признавать возможность существования разных точек зрения;
- корректно и аргументированно высказывать своё мнение;
- строить речевое высказывание в соответствии с поставленной задачей;
- создавать устные и письменные тексты (описание, рассуждение, повествование);
- готовить небольшие публичные выступления;
- подбирать иллюстративный материал (рисунки, фото, плакаты) к тексту выступления;

2) совместная деятельность:

- формулировать краткосрочные и долгосрочные цели (индивидуальные с учётом участия в коллективных задачах) в стандартной (типовой) ситуации на основе предложенного формата планирования, распределения промежуточных шагов и сроков;
- принимать цель совместной деятельности, коллективно строить действия по её достижению: распределять роли, договариваться, обсуждать процесс и результат совместной работы;
- проявлять готовность руководить, выполнять поручения, подчиняться;
- ответственно выполнять свою часть работы;
- оценивать свой вклад в общий результат;
- выполнять совместные проектные задания с опорой на предложенные образцы.

Овладение универсальными учебными регулятивными действиями:

1) самоорганизация:

- планировать действия по решению учебной задачи для получения результата;
- выстраивать последовательность выбранных действий;

2) самоконтроль:

- устанавливать причины успеха/неудач учебной деятельности;
- корректировать свои учебные действия для преодоления ошибок.

Предметные результаты

Предметные результаты по учебному предмету «Иностранный (английский) язык» предметной области «Иностранный язык» должны быть ориентированы на применение

знаний, умений и навыков в типичных учебных ситуациях и реальных жизненных условиях, отражать сформированность иноязычной коммуникативной компетенции на элементарном уровне в совокупности её составляющих — речевой, языковой, социокультурной, компенсаторной, метапредметной (учебно-познавательной).

2 КЛАСС

Коммуникативные умения

Говорение

— вести разные виды диалогов (диалог этикетного характера, диалог-расспрос) в стандартных ситуациях неофициального общения, используя вербальные и/или зрительные опоры в рамках изучаемой тематики с соблюдением норм речевого

этикета, принятого в стране/странах изучаемого языка (не менее 3 реплик со стороны каждого собеседника);

— создавать устные связные монологические высказывания объёмом не менее 3 фраз в рамках изучаемой тематики с опорой на картинки, фотографии и/или ключевые слова, вопросы.

Аудирование

— воспринимать на слух и понимать речь учителя и одноклассников;

— воспринимать на слух и понимать учебные тексты, построенные на изученном языковом материале, с разной глубиной проникновения в их содержание в зависимости от поставленной коммуникативной задачи: с пониманием основного содержания, с пониманием запрашиваемой информации фактического характера, используя зрительные опоры и языковую догадку (время звучания текста/текстов для аудирования — до 40 секунд).

Смысловое чтение

— читать вслух учебные тексты объёмом до 60 слов, построенные на изученном языковом материале, с соблюдением правил чтения и соответствующей интонации, демонстрируя понимание прочитанного;

— читать про себя и понимать учебные тексты, построенные на изученном языковом материале, с различной глубиной проникновения в их содержание в зависимости от поставленной коммуникативной задачи: с пониманием основного содержания, с пониманием запрашиваемой информации, используя зрительные опоры и языковую догадку (объём текста для чтения — до 80 слов).

Письмо

— заполнять простые формуляры, сообщая о себе основные сведения, в соответствии с нормами, принятыми в стране/странах изучаемого языка;

писать с опорой на образец короткие поздравления с праздниками (с днём рождения, Новым годом).

Языковые знания и навыки

Фонетическая сторона речи

— знать буквы алфавита английского языка в правильной последовательности, фонетически корректно их озвучивать и графически корректно воспроизводить (полупечатное написание букв, буквосочетаний, слов);

— применять правила чтения гласных в открытом и закрытом слоге в односложных словах, вычленять некоторые звукобуквенные сочетания при анализе знакомых слов; озвучивать транскрипционные знаки, отличать их от букв;

— читать новые слова согласно основным правилам чтения;

— различать на слух и правильно произносить слова и фразы/ предложения с соблюдением их ритмико-интонационных особенностей.

Графика, орфография и пунктуация

- правильно писать изученные слова;
- заполнять пропуски словами; дописывать предложения;
- правильно расставлять знаки препинания (точка, вопросительный и восклицательный знаки в конце предложения) и использовать знак апострофа в сокращённых формах глагола-связки, вспомогательного и модального глаголов.

Лексическая сторона речи

- распознавать и употреблять в устной и письменной речи не менее 200 лексических единиц (слов, словосочетаний, речевых клише), обслуживающих ситуации общения в рамках тематики, предусмотренной на первом году обучения;
- использовать языковую догадку в распознавании интернациональных слов.

Грамматическая сторона речи

- распознавать и употреблять в устной и письменной речи различные коммуникативные типы предложений: повествовательные (утвердительные, отрицательные), вопросительные (общий, специальный, вопросы), побудительные (в утвердительной форме);
- распознавать и употреблять нераспространённые и распространённые простые предложения;
- распознавать и употреблять в устной и письменной речи предложения с начальным It;
- распознавать и употреблять в устной и письменной речи предложения с начальным There + to be в Present Simple Tense;
- распознавать и употреблять в устной и письменной речи простые предложения с простым глагольным сказуемым (He speaks English.);
- распознавать и употреблять в устной и письменной речи предложения с составным глагольным сказуемым (I want to dance. She can skate well.);
- распознавать и употреблять в устной и письменной речи предложения с глаголом-связкой to be в Present Simple Tense в составе таких фраз, как I'm Dima, I'm eight. I'm fine. I'm sorry. It's™ Is it™? What's ...?;
- распознавать и употреблять в устной и письменной речи предложения с краткими глагольными формами;
- распознавать и употреблять в устной и письменной речи повелительное наклонение: побудительные предложения в утвердительной форме (Come in, please.);
- распознавать и употреблять в устной и письменной речи настоящее простое время (Present Simple Tense) в повествовательных (утвердительных и отрицательных) и вопросительных (общий и специальный вопрос) предложениях;
- распознавать и употреблять в устной и письменной речи глагольную конструкцию have got (I've got ... Have you got ...?);
- распознавать и употреблять в устной и письменной речи модальный глагол can/can't для выражения умения (I can ride a bike.) и отсутствия умения (I can't ride a bike.); can для получения разрешения (Can I go out?);
- распознавать и употреблять в устной и письменной речи неопределённый, определённый и нулевой артикль с существительными (наиболее распространённые случаи употребления);
- распознавать и употреблять в устной и письменной речи множественное число существительных, образованное по правилам и исключения: a pen — pens; a man — men;
- распознавать и употреблять в устной и письменной речи личные и притяжательные местоимения;

- распознавать и употреблять в устной и письменной речи указательные местоимения *this — these*;
- распознавать и употреблять в устной и письменной речи количественные числительные (1—12);
- распознавать и употреблять в устной и письменной речи вопросительные слова *who, what, how, where, how many*;
- распознавать и употреблять в устной и письменной речи предлоги места *on, in, near, under*;
- распознавать и употреблять в устной и письменной речи союзы *and* и *but* (при однородных членах).

Социокультурные знания и умения

- владеть отдельными социокультурными элементами речевого поведенческого этикета, принятыми в англоязычной среде, в некоторых ситуациях общения: приветствие, прощание, знакомство, выражение благодарности, извинение, поздравление с днём рождения, Новым годом, Рождеством;
- знать названия родной страны и страны/стран изучаемого языка и их столиц.

3 КЛАСС

Коммуникативные умения

Говорение

- вести разные виды диалогов (диалог этикетного характера, диалог-побуждение, диалог-расспрос) в стандартных ситуациях неофициального общения, с вербальными и/или зрительными опорами в рамках изучаемой тематики с соблюдением норм речевого этикета, принятого в стране/странах изучаемого языка (не менее 4 реплик со стороны каждого собеседника);
- создавать устные связные монологические высказывания (описание; повествование/рассказ) в рамках изучаемой тематики объёмом не менее 4 фраз с вербальными и/или зрительными опорами;
- передавать основное содержание прочитанного текста с вербальными и/или зрительными опорами (объём монологического высказывания — не менее 4 фраз).

Аудирование

- воспринимать на слух и понимать речь учителя и одноклассников вербально/невербально реагировать на услышанное;
- воспринимать на слух и понимать учебные тексты, построенные на изученном языковом материале, с разной глубиной проникновения в их содержание в зависимости от поставленной коммуникативной задачи: с пониманием основного содержания, с пониманием запрашиваемой информации фактического характера, со зрительной опорой и с использованием языковой, в том числе контекстуальной, догадки (время звучания текста/текстов для аудирования — до 1 минуты).

Смысловое чтение

- читать вслух учебные тексты объёмом до 70 слов, построенные на изученном языковом материале, с соблюдением правил чтения и соответствующей интонацией, демонстрируя понимание прочитанного;
- читать про себя и понимать учебные тексты, содержащие отдельные незнакомые слова, с различной глубиной проникновения в их содержание в зависимости от поставленной коммуникативной задачи: с пониманием основного содержания, с пониманием запрашиваемой информации, со зрительной опорой и без опоры, а также с использованием языковой, в том числе контекстуальной, догадки (объём текста/текстов для чтения — до 130 слов). *Письмо*

- заполнять анкеты и формуляры с указанием личной информации: имя, фамилия, возраст, страна проживания, любимые занятия и т. д.;
- писать с опорой на образец поздравления с днем рождения, Новым годом, Рождеством с выражением пожеланий;
- создавать подписи к иллюстрациям с пояснением, что на них изображено.

Языковые знания и навыки

Фонетическая сторона речи

- применять правила чтения гласных в третьем типе слога (гласная + r);
- применять правила чтения сложных сочетаний букв (например, -tion, -ight) в односложных, двусложных и многосложных словах (international, night);
- читать новые слова согласно основным правилам чтения;
- различать на слух и правильно произносить слова и фразы/ предложения с соблюдением их ритмико-интонационных особенностей.

Графика, орфография и пунктуация

- правильно писать изученные слова;
- правильно расставлять знаки препинания (точка, вопросительный и восклицательный знаки в конце предложения, апостроф).

Лексическая сторона речи

- распознавать и употреблять в устной и письменной речи не менее 350 лексических единиц (слов, словосочетаний, речевых клише), включая 200 лексических единиц, освоенных на первом году обучения;
- распознавать и образовывать родственные слова с использованием основных способов словообразования: аффиксации (суффиксы числительных -teen, -ty, -th) и словосложения (football, snowman).

Грамматическая сторона речи

- распознавать и употреблять в устной и письменной речи побудительные предложения в отрицательной форме (Don't talk, please.);
- распознавать и употреблять в устной и письменной речи предложения с начальным There + to be в Past Simple Tense (There was a bridge across the river. There were mountains in the south.);
- распознавать и употреблять в устной и письменной речи конструкции с глаголами на -ing: to like/enjoy doing something;
- распознавать и употреблять в устной и письменной речи конструкцию I'd like to ...;
- распознавать и употреблять в устной и письменной речи правильные и неправильные глаголы в Past Simple Tense в повествовательных (утвердительных и отрицательных) и вопросительных (общий и специальный вопрос) предложениях;
- распознавать и употреблять в устной и письменной речи существительные в притяжательном падеже (Possessive Case);
- распознавать и употреблять в устной и письменной речи мо- ва, выражающие количество с исчисляемыми и неисчисляемыми существительными (much/many/a lot of);
- распознавать и употреблять в устной и письменной речи наречия частотности usually, often;
- распознавать и употреблять в устной и письменной речи личные местоимения в объектном падеже;
- распознавать и употреблять в устной и письменной речи указательные местоимения that — those;

- распознавать и употреблять в устной и письменной речи неопределённые местоимения *some/any* в повествовательных и вопросительных предложениях;
- распознавать и употреблять в устной и письменной речи вопросительные слова *when, whose, why*;
- распознавать и употреблять в устной и письменной речи количественные числительные (13—100);
- распознавать и употреблять в устной и письменной речи порядковые числительные (1—30);
- распознавать и употреблять в устной и письменной речи предлог направления движения *to* (*We went to Moscow last year.*);
- распознавать и употреблять в устной и письменной речи предлоги места *next to, in front of, behind*;
- распознавать и употреблять в устной и письменной речи предлоги времени: *at, in, on* в выражениях *at 4 o'clock, in the morning, on Monday*.

Социокультурные знания и умения

- владеть социокультурными элементами речевого поведенческого этикета, принятыми в англоязычной среде, в некоторых ситуациях общения (приветствие, прощание, знакомство, просьба, выражение благодарности, извинение, поздравление с днём рождения, Новым годом, Рождеством);
- кратко представлять свою страну и страну/страны изучаемого языка на английском языке.

4 КЛАСС

Коммуникативные умения

Говорение

- вести разные виды диалогов (диалог этикетного характера, диалог-побуждение, диалог-расспрос) на основе вербальных и/или зрительных опор с соблюдением норм речевого этикета, принятого в стране/странах изучаемого языка (не менее 4—5 реплик со стороны каждого собеседника);
- вести диалог — разговор по телефону с опорой на картинки, фотографии и/или ключевые слова в стандартных ситуациях неофициального общения с соблюдением норм речевого этикета в объёме не менее 4—5 реплик со стороны каждого собеседника;
- создавать устные связные монологические высказывания (описание, рассуждение; повествование/сообщение) с вербальными и/или зрительными опорами в рамках тематического содержания речи для 4 класса (объём монологического высказывания — не менее 4—5 фраз);
- создавать устные связные монологические высказывания по образцу; выражать своё отношение к предмету речи;
- передавать основное содержание прочитанного текста с вербальными и/или зрительными опорами в объёме не менее 4—5 фраз.
- представлять результаты выполненной проектной работы, в том числе подбирая иллюстративный материал (рисунки, фото) к тексту выступления, в объёме не менее 4—5 фраз. *Аудирование*
- воспринимать на слух и понимать речь учителя и одноклассников, вербально/невербально реагировать на услышанное;
- воспринимать на слух и понимать учебные и адаптированные аутентичные тексты, построенные на изученном языковом материале, с разной глубиной проникновения в их содержание в зависимости от поставленной коммуникативной задачи: с пониманием основного содержания, с пониманием запрашиваемой информации фактического характера

со зрительной опорой и с использованием языковой, в том числе контекстуальной, догадки (время звучания текста/текстов для аудирования — до 1 минуты).

Смысловое чтение

— читать вслух учебные тексты объемом до 70 слов, построенные на изученном языковом материале, с соблюдением правил чтения и соответствующей интонацией, демонстрируя понимание прочитанного;

— читать про себя тексты, содержащие отдельные незнакомые слова, с различной глубиной проникновения в их содержание в зависимости от поставленной коммуникативной задачи: с пониманием основного содержания, с пониманием запрашиваемой информации, со зрительной опорой и без опоры, с использованием языковой, в том числе контекстуальной, догадки (объем текста/текстов для чтения — до 160 слов);

— прогнозировать содержание текста на основе заголовка;

— читать про себя не сплошные тексты (таблицы, диаграммы и т. д.) и понимать представленную в них информацию. **Письмо**

— заполнять анкеты и формуляры с указанием личной информации: имя, фамилия, возраст, место жительства (страна проживания, город), любимые занятия и т. д.;

— писать с опорой на образец поздравления с днем рождения, Новым годом, Рождеством с выражением пожеланий;

— писать с опорой на образец электронное сообщение личного характера (объем сообщения — до 50 слов).

Языковые знания и навыки

Фонетическая сторона речи

— читать новые слова согласно основным правилам чтения;

— различать на слух и правильно произносить слова и фразы/ предложения с соблюдением их ритмико-интонационных особенностей.

Графика, орфография и пунктуация

— правильно писать изученные слова;

— правильно расставлять знаки препинания (точка, вопросительный и восклицательный знаки в конце предложения, апостроф, запятая при перечислении).

Лексическая сторона речи

— распознавать и употреблять в устной и письменной речи не менее 500 лексических единиц (слов, словосочетаний, речевых клише), включая 350 лексических единиц, освоенных в предшествующие годы обучения;

— распознавать и образовывать родственные слова с использованием основных способов словообразования: аффиксации (суффиксы -er/-or, -ist: teacher, actor, artist), словосложения (blackboard), конверсии (to play — a play). **Грамматическая сторона речи**

— распознавать и употреблять в устной и письменной речи Present Continuous Tense в повествовательных (утвердительных и отрицательных), вопросительных (общий и специальный вопрос) предложениях;

— распознавать и употреблять в устной и письменной речи конструкцию to be going to и Future Simple Tense для выражения будущего действия;

— распознавать и употреблять в устной и письменной речи модальные глаголы долженствования must и have to;

— распознавать и употреблять в устной и письменной речи отрицательное местоимение no;

- распознавать и употреблять в устной и письменной речи степени сравнения прилагательных (формы, образованные по правилу и исключения: good — better — (the) best, bad — worse — (the) worst);
 - распознавать и употреблять в устной и письменной речи наречия времени;
 - распознавать и употреблять в устной и письменной речи обозначение даты и года;
 - распознавать и употреблять в устной и письменной речи обозначение времени.
- Социокультурные знания и умения
- владеть социокультурными элементами речевого поведенческого этикета, принятыми в англоязычной среде, в некоторых ситуациях общения (приветствие, прощание, знакомство, выражение благодарности, извинение, поздравление с днём рождения, Новым годом, Рождеством);
 - знать названия родной страны и страны/стран изучаемого языка;
 - знать некоторых литературных персонажей;
 - знать небольшие произведения детского фольклора (рифмовки, песни);
 - кратко представлять свою страну на иностранном языке в рамках изучаемой тематики.

ТЕМАТИЧЕСКОЕ ПЛАНИРОВАНИЕ 2 КЛАСС

№ п/ п	Наименование разделов и тем программы	Количество часов			Электронные (цифровые) образовательные ресурсы
		Все го	Контроль ные работы	Практичес кие работы	
Раздел 1. Мир моего «я»					
1.1	Приветствие\знако мство	3	0	0	Библиотека ЦОК https://m.edsoo.ru/7f411518
1.2	Моя семья	13	0	0	Библиотека ЦОК https://m.edsoo.ru/7f411518
1.3	Мой день рождения	4	0	0	Библиотека ЦОК https://m.edsoo.ru/7f411518
1.4	Моя любимая еда	5	0	0	Библиотека ЦОК https://m.edsoo.ru/7f411518
1.5	Обобщение и контроль	2	1	0	Библиотека ЦОК https://m.edsoo.ru/7f411518
Итого по разделу		27			
Раздел 2. Мир моих увлечений					
2.1	Мой любимый цвет, игрушка	7	0	0	Библиотека ЦОК https://m.edsoo.ru/7f411518

2.2	Любимые занятия	2	0	0	Библиотека ЦОК https://m.edsoo.ru/7f411518
2.3	Мой питомец	3	0	0	Библиотека ЦОК https://m.edsoo.ru/7f411518
2.4	Выходной день	3	0	0	Библиотека ЦОК https://m.edsoo.ru/7f411518
2.5	Обобщение и контроль	2	1	0	Библиотека ЦОК https://m.edsoo.ru/7f411518
Итого по разделу		17			
Раздел 3. Мир вокруг меня					
3.1	Моя школа	2	0	0	Библиотека ЦОК https://m.edsoo.ru/7f411518
3.2	Мои друзья	2	0	0	Библиотека ЦОК https://m.edsoo.ru/7f411518
3.3	Моя малая родина (город, село)	6	0	0	Библиотека ЦОК https://m.edsoo.ru/7f411518
3.4	Обобщение и контроль	2	1	0	Библиотека ЦОК https://m.edsoo.ru/7f411518
Итого по разделу		12			
Раздел 4. Родная страна и страны изучаемого языка					
4.1	Названия родной страны и страны/стран изучаемого языка; их столиц	2	0	0	Библиотека ЦОК https://m.edsoo.ru/7f411518
4.2	Произведения детского фольклора	1	0	0	Библиотека ЦОК https://m.edsoo.ru/7f411518
4.3	Литературные персонажи детских книг	5	0	0	Библиотека ЦОК https://m.edsoo.ru/7f411518
4.4	Праздники родной страны и страны/стран изучаемого языка	2	0	0	Библиотека ЦОК https://m.edsoo.ru/7f411518

4.5	Обобщение и контроль	2	1	0	Библиотека ЦОК https://m.edsoo.ru/7f411518
Итого по разделу		12			
ОБЩЕЕ КОЛИЧЕСТВО ЧАСОВ ПО ПРОГРАММЕ		68	4	0	

3 КЛАСС

№ п/п	Наименование разделов и тем программы	Количество часов			Электронные (цифровые) образовательные ресурсы
		Всего	Контрольные работы	Практические работы	
Раздел 1. Мир моего «я»					
1.1	Моя семья	5	0	0	Библиотека ЦОК https://m.edsoo.ru/7f411518
1.2	Мой день рождения	2	0	0	Библиотека ЦОК https://m.edsoo.ru/7f411518
1.3	Моя любимая еда	4	0	0	Библиотека ЦОК https://m.edsoo.ru/7f411518
1.4	Мой день (распорядок дня)	2	0	0	Библиотека ЦОК https://m.edsoo.ru/7f411518
1.5	Обобщение и контроль	2	1	0	Библиотека ЦОК https://m.edsoo.ru/7f411518
Итого по разделу		15			
Раздел 2. Мир моих увлечений					
2.1	Любимая игрушка, игра	3	0	0	Библиотека ЦОК https://m.edsoo.ru/7f411518
2.2	Мой питомец	2	0	0	Библиотека ЦОК https://m.edsoo.ru/7f411518
2.3	Любимые занятия	5	0	0	Библиотека ЦОК https://m.edsoo.ru/7f411518
2.4	Любимая сказка	5	0	0	Библиотека ЦОК https://m.edsoo.ru/7f411518
2.5	Выходной день	3	0	0	Библиотека ЦОК https://m.edsoo.ru/7f411518
2.6	Каникулы	3	0	0	Библиотека ЦОК https://m.edsoo.ru/7f411518
2.7	Обобщение и контроль	2	1	0	Библиотека ЦОК https://m.edsoo.ru/7f411518

Итого по разделу		23			
Раздел 3. Мир вокруг меня					
3.1	Моя комната (квартира, дом)	4	0	0	Библиотека ЦОК https://m.edsoo.ru/7f411518
3.2	Моя школа	4	0	0	Библиотека ЦОК https://m.edsoo.ru/7f411518
3.3	Мои друзья	2	0	0	Библиотека ЦОК https://m.edsoo.ru/7f411518
3.4	Моя малая родина (город, село)	2	0	0	Библиотека ЦОК https://m.edsoo.ru/7f411518
3.5	Дикие и домашние животные	3	0	0	Библиотека ЦОК https://m.edsoo.ru/7f411518
3.6	Погода	1	0	0	Библиотека ЦОК https://m.edsoo.ru/7f411518
3.7	Времена года (месяцы)	1	0	0	Библиотека ЦОК https://m.edsoo.ru/7f411518
3.8	Обобщение и контроль	2	1	0	Библиотека ЦОК https://m.edsoo.ru/7f411518
Итого по разделу		19			
Раздел 4. Родная страна и страны изучаемого языка					
4.1	Россия и страна/страны изучаемого языка. Их столицы, достопримечательн ости и интересные факты	6	0	0	Библиотека ЦОК https://m.edsoo.ru/7f411518
4.2	Произведения детского фольклора и литературные персонажи детских книг	1	0	0	Библиотека ЦОК https://m.edsoo.ru/7f411518
4.3	Праздники родной страны и стран изучаемого языка	2	0	0	Библиотека ЦОК https://m.edsoo.ru/7f411518

4.4	Обобщение и контроль	2	1	0	Библиотека ЦОК https://m.edsoo.ru/7f411518
Итого по разделу		11			
ОБЩЕЕ КОЛИЧЕСТВО ЧАСОВ ПО ПРОГРАММЕ		68	4	0	

4 КЛАСС

№ п/п	Наименование разделов и тем программы	Количество часов			Электронные (цифровые) образовательные ресурсы
		Всего	Контрольные работы	Практические работы	
Раздел 1. Мир моего «я»					
1.1	Моя семья	3	0	0	Библиотека ЦОК https://m.edsoo.ru/7f412652
1.2	Мой день рождения	3	0	0	Библиотека ЦОК https://m.edsoo.ru/7f412652
1.3	Моя любимая еда	4	0	0	Библиотека ЦОК https://m.edsoo.ru/7f412652
1.4	Мой день (распорядок дня, домашние обязанности)	3	0	0	Библиотека ЦОК https://m.edsoo.ru/7f412652
1.5	Обобщение и контроль	2	1	0	Библиотека ЦОК https://m.edsoo.ru/7f412652
Итого по разделу		15			
Раздел 2. Мир моих увлечений					
2.1	Любимая игрушка, игра	1	0	0	Библиотека ЦОК https://m.edsoo.ru/7f412652
2.2	Мой питомец	2	0	0	Библиотека ЦОК https://m.edsoo.ru/7f412652
2.3	Любимые занятия. Занятия спортом	4	0	0	Библиотека ЦОК https://m.edsoo.ru/7f412652
2.4	Любимая сказка/история/рассказ	3	0	0	Библиотека ЦОК https://m.edsoo.ru/7f412652
2.5	Выходной день	3	0	0	Библиотека ЦОК https://m.edsoo.ru/7f412652
2.6	Каникулы	2	0	0	Библиотека ЦОК https://m.edsoo.ru/7f412652

2.7	Обобщение и контроль	2	1	0	Библиотека ЦОК https://m.edsoo.ru/7f412652
Итого по разделу		17			
Раздел 3. Мир вокруг меня					
3.1	Моя комната (квартира, дом), предметы мебели и интерьера	2	0	0	Библиотека ЦОК https://m.edsoo.ru/7f412652
3.2	Моя школа, любимые учебные предметы	4	0	0	Библиотека ЦОК https://m.edsoo.ru/7f412652
3.3	Мои друзья, их внешность и черты характера	2	0	0	Библиотека ЦОК https://m.edsoo.ru/7f412652
3.4	Моя малая родина	3	0	0	Библиотека ЦОК https://m.edsoo.ru/7f412652
3.5	Путешествия	2	0	0	Библиотека ЦОК https://m.edsoo.ru/7f412652
3.6	Дикие и домашние животные	4	0	0	Библиотека ЦОК https://m.edsoo.ru/7f412652
3.7	Погода. Времена года (месяцы)	2	0	0	Библиотека ЦОК https://m.edsoo.ru/7f412652
3.8	Покупки	2	0	0	Библиотека ЦОК https://m.edsoo.ru/7f412652
3.9	Обобщение и контроль	2	1	0	Библиотека ЦОК https://m.edsoo.ru/7f412652
Итого по разделу		23			
Раздел 4. Родная страна и страны изучаемого языка					
4.1	Россия и страна/страны изучаемого языка, основные достопримечательности и интересные факты	4	0	0	Библиотека ЦОК https://m.edsoo.ru/7f412652
4.2	Произведения детского фольклора.	5	0	0	Библиотека ЦОК https://m.edsoo.ru/7f412652

	Литературные персонажи детских книг				
4.3	Праздники родной страны и стран изучаемого языка	2	0	0	Библиотека ЦОК https://m.edsoo.ru/7f412652
4.4	Обобщение и контроль	2	1	0	Библиотека ЦОК https://m.edsoo.ru/7f412652
Итого по разделу		13			
ОБЩЕЕ КОЛИЧЕСТВО ЧАСОВ ПО ПРОГРАММЕ		68	4	0	

МАТЕМАТИКА

Рабочая программа по предмету «Математика» на уровне начального общего образования составлена на основе Требований к результатам освоения основной образовательной программы начального общего образования, представленных в Федеральном государственном образовательном стандарте начального общего образования, а также Программы воспитания.

ПОЯСНИТЕЛЬНАЯ ЗАПИСКА

Программа по учебному предмету «Математика» (предметная область «Математика и информатика») включает пояснительную записку, содержание учебного предмета «Математика» для 1—4 классов начальной школы, распределённое по годам обучения, планируемые результаты освоения учебного предмета «Математика» на уровне начального общего образования и тематическое планирование изучения курса.

Пояснительная записка отражает общие цели и задачи изучения предмета, характеристику психологических предпосылок к его изучению младшими школьниками; место в структуре учебного плана, а также подходы к отбору содержания, планируемым результатам и тематическому планированию.

Содержание обучения раскрывает содержательные линии, которые предлагаются для обязательного изучения в каждом классе начальной школы.

Содержание обучения в каждом классе завершается перечнем универсальных учебных действий (УУД) — познавательных, коммуникативных и регулятивных, которые возможно формировать средствами учебного предмета «Математика» с учётом возрастных особенностей младших школьников. В первом и втором классах предлагается пропедевтический уровень формирования УУД. В познавательных универсальных учебных действиях выделен специальный раздел «Работа с информацией». С учётом того, что выполнение правил совместной деятельности строится на интеграции регулятивных (определённые волевые усилия, саморегуляция, самоконтроль, проявление терпения и доброжелательности при налаживании отношений) и коммуникативных (способность вербальными средствами устанавливать взаимоотношения) универсальных учебных действий, их перечень дан в специальном разделе — «Совместная деятельность». Планируемые результаты включают личностные, метапредметные результаты за период обучения, а также предметные достижения младшего школьника за каждый год обучения в начальной школе.

В тематическом планировании описывается программное содержание по всем разделам (темам) содержания обучения каждого класса, а также раскрываются методы и формы организации обучения и характеристика видов деятельности, которые целесообразно использовать при изучении той или иной программной темы (раздела). Представлены также способы организации дифференцированного обучения.

В начальной школе изучение математики имеет особое значение в развитии младшего школьника. Приобретённые им знания, опыт выполнения предметных и универсальных действий на математическом материале, первоначальное овладение математическим языком станут фундаментом обучения в основном звене школы, а также будут востребованы в жизни.

Изучение математики в начальной школе направлено на достижение следующих образовательных, развивающих целей, а также целей воспитания:

1. Освоение начальных математических знаний — понимание значения величин и способов их измерения; использование арифметических способов для разрешения сюжетных ситуаций; формирование умения решать учебные и практические задачи средствами математики; работа с алгоритмами выполнения арифметических действий.

2. Формирование функциональной математической грамотности младшего школьника, которая характеризуется наличием у него опыта решения учебно-познавательных и учебно-практических задач, построенных на понимании и применении математических отношений («часть-целое», «больше-меньше», «равно-неравно», «порядок»), смысла арифметических действий, зависимостей (работа, движение, продолжительность события).

3. Обеспечение математического развития младшего школьника — формирование способности к интеллектуальной деятельности, пространственного воображения, математической речи; умение строить рассуждения, выбирать аргументацию, различать верные (истинные) и неверные (ложные) утверждения, вести поиск информации (примеров, оснований для упорядочения, вариантов и др.).

4. Становление учебно-познавательных мотивов и интереса к изучению математики и умственному труду; важнейших качеств интеллектуальной деятельности: теоретического и пространственного мышления, воображения, математической речи, ориентировки в математических терминах и понятиях; прочных навыков использования математических знаний в повседневной жизни.

В основе конструирования содержания и отбора планируемых результатов лежат следующие ценности математики, коррелирующие со становлением личности младшего школьника:

- понимание математических отношений выступает средством познания закономерностей существования окружающего мира, фактов, процессов и явлений, происходящих в природе и в обществе (хронология событий, протяжённость по времени, образование целого из частей, изменение формы, размера и т. д.);

- математические представления о числах, величинах, геометрических фигурах являются условием целостного восприятия творений природы и человека (памятники архитектуры, сокровища искусства и культуры, объекты природы);

- владение математическим языком, элементами алгоритмического мышления позволяет ученику совершенствовать коммуникативную деятельность (аргументировать свою точку зрения, строить логические цепочки рассуждений; опровергать или подтверждать истинность предположения).

Младшие школьники проявляют интерес к математической сущности предметов и явлений окружающей жизни — возможности их измерить, определить величину, форму,

выявить зависимости и закономерности их расположения во времени и в пространстве. Осознанию младшим школьником многих математических явлений помогает его тяга к моделированию, что облегчает освоение общего способа решения учебной задачи, а также работу с разными средствами информации, в том числе и графическими (таблица, диаграмма, схема).

В начальной школе математические знания и умения применяются школьником при изучении других учебных предметов (количественные и пространственные характеристики, оценки, расчёты и прикидка, использование графических форм представления информации). Приобретённые учеником умения строить алгоритмы, выбирать рациональные способы устных и письменных арифметических вычислений, приёмы проверки правильности выполнения действий, а также различение, называние, изображение геометрических фигур, нахождение геометрических величин (длина, периметр, площадь) становятся показателями сформированной функциональной грамотности младшего школьника и предпосылкой успешного дальнейшего обучения в основном звене школы.

В учебном плане на изучение математики в каждом классе начальной школы отводится 4 часа в неделю, всего 540 часов. Из них: в 1 классе — 132 часа, во 2 классе — 136 часов, 3 классе — 136 часов, 4 классе — 136 часов.

СОДЕРЖАНИЕ ОБУЧЕНИЯ

Основное содержание обучения в программе представлено разделами: «Числа и величины», «Арифметические действия», «Текстовые задачи», «Пространственные отношения и геометрические фигуры», «Математическая информация».

1 КЛАСС

Числа и величины

Числа от 1 до 9: различение, чтение, запись. Единица счёта. Десяток. Счёт предметов, запись результата цифрами. Число и цифра 0 при измерении, вычислении.

Числа в пределах 20: чтение, запись, сравнение. Однозначные и двузначные числа. Увеличение (уменьшение) числа на несколько единиц.

Длина и её измерение. Единицы длины: сантиметр, дециметр; установление соотношения между ними.

Арифметические действия

Сложение и вычитание чисел в пределах 20. Названия компонентов действий, результатов действий сложения, вычитания. Вычитание как действие, обратное сложению.

Текстовые задачи

Текстовая задача: структурные элементы, составление текстовой задачи по образцу. Зависимость между данными и искомой величиной в текстовой задаче. Решение задач в одно действие.

Пространственные отношения и геометрические фигуры

Расположение предметов и объектов на плоскости, в пространстве: слева/справа, сверху/снизу, между; установление пространственных отношений.

Геометрические фигуры: распознавание круга, треугольника, прямоугольника, отрезка. Построение отрезка, квадрата, треугольника с помощью линейки на листе в клетку; измерение длины отрезка в сантиметрах.

Математическая информация

Сбор данных об объекте по образцу. Характеристики объекта, группы объектов (количество, форма, размер). Группировка объектов по заданному признаку.

Закономерность в ряду заданных объектов: её обнаружение, продолжение ряда.

Верные (истинные) и неверные (ложные) предложения, составленные относительно заданного набора математических объектов.

Чтение таблицы (содержащей не более 4-х данных); извлечение данного из строки, столбца; внесение одного-двух данных в таблицу. Чтение рисунка, схемы с одним-двумя числовыми данными (значениями данных величин).

Двух-трёхшаговые инструкции, связанные с вычислением, измерением длины, изображением геометрической фигуры.

Универсальные учебные действия (пропедевтический уровень)

Универсальные познавательные учебные действия: —наблюдать математические объекты (числа, величины) в

окружающем мире; —обнаруживать общее и различное в записи арифметических действий;

—понимать назначение и необходимость использования величин в жизни; —наблюдать действие измерительных приборов; —сравнивать два объекта, два числа;

—распределять объекты на группы по заданному основанию; —копировать изученные фигуры, рисовать от руки по собственному замыслу; —приводить примеры чисел, геометрических фигур; —вести порядковый и количественный счет (соблюдать последовательность). *Работа с информацией:* —понимать, что математические явления могут быть представлены с помощью разных средств: текст, числовая запись, таблица, рисунок, схема; —читать таблицу, извлекать информацию, представленную в табличной форме.

Универсальные коммуникативные учебные действия: —характеризовать (описывать) число, геометрическую фигуру, последовательность из нескольких чисел, записанных по порядку;

—комментировать ход сравнения двух объектов; —описывать своими словами сюжетную ситуацию и математическое отношение, представленное в задаче; описывать положение предмета в пространстве. —различать и использовать математические знаки;

— строить предложения относительно заданного набора объектов.

Универсальные регулятивные учебные действия:

— принимать учебную задачу, удерживать её в процессе деятельности;

—действовать в соответствии с предложенным образцом, инструкцией;

—проявлять интерес к проверке результатов решения учебной задачи, с помощью учителя устанавливать причину возникшей ошибки и трудности; —проверять правильность вычисления с помощью другого приёма выполнения действия. *Совместная деятельность:* —участвовать в парной работе с математическим материалом; выполнять правила совместной деятельности: договариваться, считаться с мнением партнёра, спокойно и мирно разрешать конфликты.

2 КЛАСС

Числа и величины

Числа в пределах 100: чтение, запись, десятичный состав, сравнение. Запись равенства, неравенства. Увеличение/уменьшение числа на несколько единиц/десятков; разностное сравнение чисел.

Величины: сравнение по массе (единица массы — килограмм); измерение длины (единицы длины — метр, дециметр, сантиметр, миллиметр), времени (единицы времени — час, минута). Соотношение между единицами величины (в пределах 100), его применение для решения практических задач.

Арифметические действия

Устное сложение и вычитание чисел в пределах 100 без перехода и с переходом через разряд. Письменное сложение и вычитание чисел в пределах 100. Переместительное, сочетательное свойства сложения, их применение для вычислений. Взаимосвязь компонентов и результата действия сложения, действия вычитания. Проверка результата вычисления (реальность ответа, обратное действие).

Действия умножения и деления чисел в практических и учебных ситуациях. Названия компонентов действий умножения, деления.

Табличное умножение в пределах 50. Табличные случаи умножения, деления при вычислениях и решении задач. Переместительное свойство умножения. Взаимосвязь компонентов и результата действия умножения, действия деления.

Неизвестный компонент действия сложения, действия вычитания; его нахождение.

Числовое выражение: чтение, запись, вычисление значения. Порядок выполнения действий в числовом выражении, содержащем действия сложения и вычитания (со скобками/без скобок) в пределах 100 (не более трех действий); нахождение его значения. Рациональные приемы вычислений: использование переместительного и сочетательного свойства.

Текстовые задачи

Чтение, представление текста задачи в виде рисунка, схемы или другой модели. План решения задачи в два действия, выбор соответствующих плану арифметических действий. Запись решения и ответа задачи. Решение текстовых задач на применение смысла арифметического действия (сложение, вычитание, умножение, деление). Расчётные задачи на увеличение/ уменьшение величины на несколько единиц/в несколько раз. Фиксация ответа к задаче и его проверка (формулирование, проверка на достоверность, следование плану, соответствие поставленному вопросу).

Пространственные отношения и геометрические фигуры

Распознавание и изображение геометрических фигур: точка, прямая, прямой угол, ломаная, многоугольник. Построение отрезка заданной длины с помощью линейки. Изображение на клетчатой бумаге прямоугольника с заданными длинами сторон, квадрата с заданной длиной стороны. Длина ломаной. Измерение периметра данного/изображенного прямоугольника (квадрата), запись результата измерения в сантиметрах.

Математическая информация

Нахождение, формулирование одного-двух общих признаков набора математических объектов: чисел, величин, геометрических фигур. Классификация объектов по заданному или самостоятельно установленному признаку. Закономерность в ряду чисел, геометрических фигур, объектов повседневной жизни.

Верные (истинные) и неверные (ложные) утверждения, содержащие количественные, пространственные отношения, зависимости между числами/величинами. Конструирование утверждений с использованием слов «каждый», «все».

Работа с таблицами: извлечение и использование для ответа на вопрос информации, представленной в таблице (таблицы сложения, умножения; график дежурств, наблюдения в природе и пр.).

Внесение данных в таблицу, дополнение моделей (схем, изображений) готовыми числовыми данными.

Алгоритмы (приёмы, правила) устных и письменных вычислений, измерений и построения геометрических фигур.

Правила работы с электронными средствами обучения (электронной формой учебника, компьютерными тренажёрами).

Универсальные учебные действия (пропедевтический уровень)

Универсальные познавательные учебные действия: — наблюдать математические отношения (часть-целое, больше-меньше) в окружающем мире; —характеризовать назначение и использовать простейшие измерительные приборы (сантиметровая лента, весы); —сравнивать группы объектов (чисел, величин, геометрических фигур) по самостоятельно выбранному основанию; —распределять (классифицировать) объекты (числа, величины, геометрические фигуры, текстовые задачи в одно действие) на группы; —обнаруживать модели геометрических фигур в окружающем мире;

—вести поиск различных решений задачи (расчётной, с геометрическим содержанием); —воспроизводить порядок выполнения действий в числовом выражении, содержащем действия сложения и вычитания (со скобками/без скобок); —устанавливать соответствие между математическим выражением и его текстовым описанием; —подбирать примеры, подтверждающие суждение, вывод, ответ.

Работа с информацией: —извлекать и использовать информацию, представленную в текстовой, графической (рисунок, схема, таблица) форме, заполнять таблицы; —устанавливать логику перебора вариантов для решения простейших комбинаторных задач; —дополнять модели (схемы, изображения) готовыми числовыми данными.

Универсальные коммуникативные учебные действия: —*комментировать ход вычислений;*

—объяснять выбор величины, соответствующей ситуации измерения;

—составлять текстовую задачу с заданным отношением (готовым решением) по образцу; —использовать математические знаки и терминологию для описания сюжетной ситуации; конструирования утверждений, выводов относительно данных объектов, отношения; —называть числа, величины, геометрические фигуры, обладающие заданным свойством; —записывать, читать число, числовое выражение; приводить примеры, иллюстрирующие смысл арифметического действия.

— конструировать утверждения с использованием слов «каждый», «все».

Универсальные регулятивные учебные действия: —следовать установленному правилу, по которому составлен

ряд чисел, величин, геометрических фигур; —организовывать, участвовать, контролировать ход и результат парной работы с математическим материалом; —проверять правильность вычисления с помощью другого

приёма выполнения действия, обратного действия; —находить с помощью учителя причину возникшей ошибки и трудности.

Совместная деятельность: —принимать правила совместной деятельности при работе в парах, группах, составленных учителем или самостоятельно; —участвовать в парной и групповой работе с математическим материалом: обсуждать цель деятельности, ход работы, комментировать свои действия, выслушивать мнения других участников, готовить презентацию (устное выступление) решения или ответа; —решать совместно математические задачи поискового и творческого характера (определять с помощью измерительных инструментов длину, определять время и продолжительность с помощью часов; выполнять прикидку и оценку результата действий, измерений); —совместно с учителем оценивать результаты выполнения общей работы.

3 КЛАСС

Числа и величины

Числа в пределах 1000: чтение, запись, сравнение, представление в виде суммы разрядных слагаемых. Равенства и неравенства: чтение, составление. Увеличение/уменьшение числа в несколько раз. Кратное сравнение чисел.

Масса (единица массы — грамм); соотношение между килограммом и граммом; отношение «тяжелее/легче на/в».

Стоимость (единицы — рубль, копейка); установление отношения «дороже/дешевле на/в». Соотношение «цена, количество, стоимость» в практической ситуации.

Время (единица времени — секунда); установление отношения «быстрее/медленнее на/в». Соотношение «начало, окончание, продолжительность события» в практической ситуации.

Длина (единица длины — миллиметр, километр); соотношение между величинами в пределах тысячи.

Площадь (единицы площади — квадратный метр, квадратный сантиметр, квадратный дециметр, квадратный метр).

Арифметические действия

Устные вычисления, сводимые к действиям в пределах 100 (табличное и внетабличное умножение, деление, действия с круглыми числами).

Письменное сложение, вычитание чисел в пределах 1000. Действия с числами 0 и 1.

Письменное умножение в столбик, письменное деление уголком. Письменное умножение, деление на однозначное число в пределах 100. Проверка результата вычисления (прикидка или оценка результата, обратное действие, применение алгоритма, использование калькулятора).

Переместительное, сочетательное свойства сложения, умножения при вычислениях.

Нахождение неизвестного компонента арифметического действия.

Порядок действий в числовом выражении, значение числового выражения, содержащего несколько действий (со скобками/без скобок), с вычислениями в пределах 1000.

Однородные величины: сложение и вычитание.

Текстовые задачи

Работа с текстовой задачей: анализ данных и отношений, представление на модели, планирование хода решения задачи, решение арифметическим способом. Задачи на понимание смысла арифметических действий (в том числе деления с остатком), отношений (больше/меньше на/в), зависимостей (купля-продажа, расчёт времени, количества), на сравнение (разностное, кратное). Запись решения задачи по действиям и с помощью числового выражения. Проверка решения и оценка полученного результата.

Доля величины: половина, треть, четверть, пятая, десятая часть в практической ситуации; сравнение долей одной величины. Задачи на нахождение доли величины.

Пространственные отношения и геометрические фигуры

Конструирование геометрических фигур (разбиение фигуры на части, составление фигуры из частей).

Периметр многоугольника: измерение, вычисление, запись равенства.

Измерение площади, запись результата измерения в квадратных сантиметрах. Вычисление площади прямоугольника (квадрата) с заданными сторонами, запись равенства. Изображение на клетчатой бумаге прямоугольника с заданным значением площади. Сравнение площадей фигур с помощью наложения.

Математическая информация

Классификация объектов по двум признакам.

Верные (истинные) и неверные (ложные) утверждения: конструирование, проверка. Логические рассуждения со связками «если ..., то ...», «поэтому», «значит».

Извлечение и использование для выполнения заданий информации, представленной в таблицах с данными о реальных процессах и явлениях окружающего мира (например,

расписание уроков, движения автобусов, поездов); внесение данных в таблицу; дополнение чертежа данными.

Формализованное описание последовательности действий (инструкция, план, схема, алгоритм).

Столбчатая диаграмма: чтение, использование данных для решения учебных и практических задач.

Алгоритмы изучения материала, выполнения обучающих и тестовых заданий на доступных электронных средствах обучения (интерактивной доске, компьютере, других устройствах).

Универсальные учебные действия

Универсальные познавательные учебные действия: —сравнивать математические объекты (числа, величины, геометрические фигуры); —выбирать приём вычисления, выполнения действия; —конструировать геометрические фигуры;

—классифицировать объекты (числа, величины, геометрические фигуры, текстовые задачи в одно действие) по выбранному признаку; —прикидывать размеры фигуры, её элементов; —понимать смысл зависимостей и математических отношений, описанных в задаче; —различать и использовать разные приёмы и алгоритмы вычисления;

—выбирать метод решения (моделирование ситуации, перебор вариантов, использование алгоритма); —соотносить начало, окончание, продолжительность события

в практической ситуации; —составлять ряд чисел (величин, геометрических фигур) по

самостоятельно выбранному правилу; —моделировать предложенную практическую ситуацию; —устанавливать последовательность событий, действий сюжета текстовой задачи. *Работа с информацией:* —читать информацию, представленную в разных формах; —извлекать и интерпретировать числовые данные, представленные в таблице, на диаграмме; —заполнять таблицы сложения и умножения, дополнять данными чертеж;

—устанавливать соответствие между различными записями решения задачи;

—использовать дополнительную литературу (справочники, словари) для установления и проверки значения математического термина (понятия).

Универсальные коммуникативные учебные действия: —использовать математическую терминологию для описания

отношений и зависимостей; —строить речевые высказывания для решения задач; составлять текстовую задачу; —объяснять на примерах отношения «больше/меньше на ...», «больше/меньше в ...», «равно»;

—использовать математическую символику для составления числовых выражений; —выбирать, осуществлять переход от одних единиц измерения величины к другим в соответствии с практической ситуацией;

—участвовать в обсуждении ошибок в ходе и результате выполнения вычисления.

Универсальные регулятивные учебные действия: —проверять ход и результат выполнения действия; —вести поиск ошибок, характеризовать их и исправлять; —формулировать ответ (вывод), подтверждать его объяснением, расчётами;

—выбирать и использовать различные приёмы прикидки и проверки правильности вычисления; проверять полноту и правильность заполнения таблиц сложения, умножения.

Совместная деятельность: —при работе в группе или в паре выполнять предложенные задания (находить разные решения; определять с помощью цифровых и аналоговых приборов, измерительных инструментов длину, массу, время); —договариваться о

распределении обязанностей в совместном труде, выполнять роли руководителя, подчинённого, сдержанно принимать замечания к своей работе; —выполнять совместно прикидку и оценку результата выполнения общей работы.

4 КЛАСС

Числа и величины

Числа в пределах миллиона: чтение, запись, поразрядное сравнение упорядочение. Число, большее или меньшее данного числа на заданное число разрядных единиц, в заданное число раз.

Величины: сравнение объектов по массе, длине, площади, вместимости.

Единицы массы — центнер, тонна; соотношения между единицами массы.

Единицы времени (сутки, неделя, месяц, год, век), соотношение между ними.

Единицы длины (миллиметр, сантиметр, дециметр, метр, километр), площади (квадратный метр, квадратный сантиметр), вместимости (литр), скорости (километры в час, метры в минуту, метры в секунду); соотношение между единицами в пределах 100 000.

Доля величины времени, массы, длины.

Арифметические действия

Письменное сложение, вычитание многозначных чисел в пределах миллиона. Письменное умножение, деление многозначных чисел на однозначное/двузначное число в пределах 100 000; деление с остатком. Умножение/деление на 10, 100, 1000.

Свойства арифметических действий и их применение для вычислений. Поиск значения числового выражения, содержащего несколько действий в пределах 100 000. Проверка результата вычислений, в том числе с помощью калькулятора.

Равенство, содержащее неизвестный компонент арифметического действия: запись, нахождение неизвестного компонента.

Умножение и деление величины на однозначное число.

Текстовые задачи

Работа с текстовой задачей, решение которой содержит 2—3 действия: анализ, представление на модели; планирование и запись решения; проверка решения и ответа. Анализ зависимостей, характеризующих процессы: движения (скорость, время, пройденный путь), работы (производительность, время, объём работы), купли-продажи (цена, количество, стоимость) и решение соответствующих задач. Задачи на установление времени (начало, продолжительность и окончание события), расчёта количества, расхода, изменения. Задачи на нахождение доли величины, величины по её доле. Разные способы решения некоторых видов изученных задач. Оформление решения по действиям с пояснением, по вопросам, с помощью числового выражения.

Пространственные отношения и геометрические фигуры

Наглядные представления о симметрии.

Окружность, круг: распознавание и изображение; построение окружности заданного радиуса. Построение изученных геометрических фигур с помощью линейки, угольника, циркуля.

Пространственные геометрические фигуры (тела): шар, куб, цилиндр, конус, пирамида; различение, называние.

Конструирование: разбиение фигуры на прямоугольники (квадраты), составление фигур из прямоугольников/квадратов.

Периметр, площадь фигуры, составленной из двух-трёх прямоугольников (квадратов).

Математическая информация

Работа с утверждениями: конструирование, проверка истинности; составление и проверка логических рассуждений при решении задач.

Данные о реальных процессах и явлениях окружающего мира, представленные на диаграммах, схемах, в таблицах, текстах. Сбор математических данных о заданном объекте (числе, величине, геометрической фигуре). Поиск информации в справочной литературе, сети Интернет. Запись информации в предложенной таблице, на столбчатой диаграмме.

Доступные электронные средства обучения, пособия, тренажёры, их использование под руководством педагога и самостоятельно. Правила безопасной работы с электронными источниками информации (электронная форма учебника, электронные словари, образовательные сайты, ориентированные на детей младшего школьного возраста).

Алгоритмы решения учебных и практических задач.

Универсальные учебные действия

Универсальные познавательные учебные действия: —ориентироваться в изученной математической терминологии, использовать её в высказываниях и рассуждениях; —сравнивать математические объекты (числа, величины, геометрические фигуры), записывать признак сравнения; —выбирать метод решения математической задачи (алгоритм действия, приём вычисления, способ решения, моделирование ситуации, перебор вариантов); —обнаруживать модели изученных геометрических фигур в окружающем мире; —конструировать геометрическую фигуру, обладающую заданным свойством (отрезок заданной длины, ломаная определённой длины, квадрат с заданным периметром); — классифицировать объекты по 1—2 выбранным признакам. —составлять модель математической задачи, проверять её соответствие условиям задачи; —определять с помощью цифровых и аналоговых приборов: массу предмета (электронные и гиревые весы), температуру (градусник), скорость движения транспортного средства (макет спидометра), вместимость (с помощью измерительных сосудов).

Работа с информацией:

- представлять информацию в разных формах;
- извлекать и интерпретировать информацию, представленную в таблице, на диаграмме;
- использовать справочную литературу для поиска информации, в том числе Интернет (в условиях контролируемого выхода).

Универсальные коммуникативные учебные действия:

- использовать математическую терминологию для записи решения предметной или практической задачи;
- приводить примеры и контрпримеры для подтверждения/опровержения вывода, гипотезы;
- конструировать, читать числовое выражение;
- описывать практическую ситуацию с использованием изученной терминологии;
- характеризовать математические объекты, явления и события с помощью изученных величин;
- составлять инструкцию, записывать рассуждение;
- инициировать обсуждение разных способов выполнения задания, поиск ошибок в решении.

Универсальные регулятивные учебные действия:

- контролировать правильность и полноту выполнения алгоритма арифметического действия, решения текстовой задачи, построения геометрической фигуры, измерения;
- самостоятельно выполнять прикидку и оценку результата измерений;

—находить, исправлять, прогнозировать трудности и ошибки и трудности в решении учебной задачи.

Совместная деятельность:

—участвовать в совместной деятельности: договариваться о способе решения, распределять работу между членами группы (например, в случае решения задач, требующих перебора большого количества вариантов), согласовывать мнения в ходе поиска доказательств, выбора рационального способа;

—договариваться с одноклассниками в ходе организации проектной работы с величинами (составление расписания, подсчёт денег, оценка стоимости и веса покупки, рост и вес человека, приближённая оценка расстояний и временных интервалов; взвешивание; измерение температуры воздуха и воды), геометрическими фигурами (выбор формы и деталей при конструировании, расчёт и разметка, прикидка и оценка конечного результата).

ПЛАНИРУЕМЫЕ РЕЗУЛЬТАТЫ ОСВОЕНИЯ ПРОГРАММЫ УЧЕБНОГО ПРЕДМЕТА «МАТЕМАТИКА» НА УРОВНЕ НАЧАЛЬНОГО ОБЩЕГО ОБРАЗОВАНИЯ

Младший школьник достигает планируемых результатов обучения в соответствии со своими возможностями и способностями. На его успешность оказывают влияние темп деятельности ребенка, скорость психического созревания, особенности формирования учебной деятельности (способность к целеполаганию, готовность планировать свою работу, самоконтроль и т. д.).

Планируемые результаты освоения программы по математике, представленные по годам обучения, отражают, в первую очередь, предметные достижения обучающегося. Также они включают отдельные результаты в области становления личностных качеств и метапредметных действий и умений, которые могут быть достигнуты на этом этапе обучения. Тем самым подчеркивается, что становление личностных новообразований и универсальных учебных действий осуществляется средствами математического содержания курса.

ЛИЧНОСТНЫЕ РЕЗУЛЬТАТЫ

В результате изучения предмета «Математика» в начальной школе у обучающегося будут сформированы следующие личностные результаты:

—осознавать необходимость изучения математики для адаптации к жизненным ситуациям, для развития общей культуры человека; развития способности мыслить, рассуждать, выдвигать предположения и доказывать или опровергать их;

—применять правила совместной деятельности со сверстниками, проявлять способность договариваться, лидировать, следовать указаниям, осознавать личную ответственность и объективно оценивать свой вклад в общий результат;

—осваивать навыки организации безопасного поведения в информационной среде;

—применять математику для решения практических задач в повседневной жизни, в том числе при оказании помощи одноклассникам, детям младшего возраста, взрослым и пожилым людям;

—работать в ситуациях, расширяющих опыт применения математических отношений в реальной жизни, повышающих интерес к интеллектуальному труду и уверенность своих сил при решении поставленных задач, умение преодолевать трудности;

—оценивать практические и учебные ситуации с точки зрения возможности применения математики для рационального и эффективного решения учебных и жизненных проблем;

—оценивать свои успехи в изучении математики, намечать пути устранения трудностей; стремиться углублять свои математические знания и умения;

—пользоваться разнообразными информационными средствами для решения предложенных и самостоятельно выбранных учебных проблем, задач.

МЕТАПРЕДМЕТНЫЕ РЕЗУЛЬТАТЫ

К концу обучения в начальной школе у обучающегося формируются следующие универсальные учебные действия.

Универсальные познавательные учебные действия:

1) Базовые логические действия:

—устанавливать связи и зависимости между математическими объектами (часть-целое; причина-следствие; протяжённость);

—применять базовые логические универсальные действия: сравнение, анализ, классификация (группировка), обобщение;

—приобретать практические графические и измерительные навыки для успешного решения учебных и житейских задач;

—представлять текстовую задачу, её решение в виде модели, схемы, арифметической записи, текста в соответствии с предложенной учебной проблемой.

2) Базовые исследовательские действия:

—проявлять способность ориентироваться в учебном материале разных разделов курса математики;

—понимать и адекватно использовать математическую терминологию: различать, характеризовать, использовать для решения учебных и практических задач;

—применять изученные методы познания (измерение, моделирование, перебор вариантов)

3) Работа с информацией:

— находить и использовать для решения учебных задач текстовую, графическую информацию в разных источниках информационной среды;

—читать, интерпретировать графически представленную информацию (схему, таблицу, диаграмму, другую модель);

—представлять информацию в заданной форме (дополнять таблицу, текст), формулировать утверждение по образцу, в соответствии с требованиями учебной задачи;

—принимать правила, безопасно использовать предлагаемые электронные средства и источники информации.

Универсальные коммуникативные учебные действия:

—конструировать утверждения, проверять их истинность

—строить логическое рассуждение;

—использовать текст задания для объяснения способа и хода

—решения математической задачи; формулировать ответ; —комментировать процесс вычисления, построения, решения;

—объяснять полученный ответ с использованием изученной терминологии;

—в процессе диалогов по обсуждению изученного материала

— задавать вопросы, высказывать суждения, оценивать выступления участников, приводить доказательства своей правоты, проявлять этику общения;

—создавать в соответствии с учебной задачей тексты разного вида -описание (например, геометрической фигуры), рассуждение (к примеру, при решении задачи), инструкция (например, измерение длины отрезка);

—ориентироваться в алгоритмах: воспроизводить, дополнять,

исправлять деформированные; составлять по аналогии; —самостоятельно составлять тексты заданий, аналогичные типовым изученным.

Универсальные регулятивные учебные действия:

1) Самоорганизация:

— планировать этапы предстоящей работы, определять последовательность учебных действий;

—выполнять правила безопасного использования электронных средств, предлагаемых в процессе обучения.

2) Самоконтроль:

—осуществлять контроль процесса и результата своей деятельности; объективно оценивать их;

—выбирать и при необходимости корректировать способы действий;

—находить ошибки в своей работе, устанавливать их причины, вести поиск путей преодоления ошибок;

3) Самооценка:

—предвидеть возможность возникновения трудностей и ошибок, предусматривать способы их предупреждения (формулирование вопросов, обращение к учебнику, дополнительным средствам обучения, в том числе электронным);

— оценивать рациональность своих действий, давать им качественную характеристику.

Совместная деятельность:

—участвовать в совместной деятельности: распределять работу между членами группы (например, в случае решения задач, требующих перебора большого количества вариантов, приведения примеров и контрпримеров); согласовывать мнения в ходе поиска доказательств, выбора рационального способа, анализа информации;

—осуществлять совместный контроль и оценку выполняемых действий, предвидеть возможность возникновения ошибок и трудностей, предусматривать пути их предупреждения.

ПРЕДМЕТНЫЕ РЕЗУЛЬТАТЫ

К концу обучения в **первом классе** обучающийся научится:

—читать, записывать, сравнивать, упорядочивать числа от 0 до 20;

—пересчитывать различные объекты, устанавливать порядковый номер объекта;

—находить числа, большие/меньшие данного числа на заданное число;

—выполнять арифметические действия сложения и вычитания в пределах 20 (устно и письменно) без перехода через десяток;

—называть и различать компоненты действий сложения (слагаемые, сумма) и вычитания (уменьшаемое, вычитаемое, разность);

—решать текстовые задачи в одно действие на сложение и вычитание: выделять условие и требование (вопрос);

—сравнивать объекты по длине, устанавливая между ними соотношение длиннее/короче (выше/ниже, шире/уже);

—знать и использовать единицу длины — сантиметр; измерять длину отрезка, чертить отрезок заданной длины (в см);

—различать число и цифру;

—распознавать геометрические фигуры: круг, треугольник, прямоугольник (квадрат), отрезок;

—устанавливать между объектами отношения: слева/справа, дальше/ближе, между, перед/за, над/под;

- распознавать верные (истинные) и неверные (ложные) утверждения относительно заданного набора объектов/предметов;
 - группировать объекты по заданному признаку; находить и называть закономерности в ряду объектов повседневной жизни;
 - различать строки и столбцы таблицы, вносить данное в таблицу, извлекать данное/данные из таблицы;
 - сравнивать два объекта (числа, геометрические фигуры);
 - распределять объекты на две группы по заданному основанию.
- К концу обучения во **втором классе** обучающийся научится:
- читать, записывать, сравнивать, упорядочивать числа в пределах 100;
 - находить число большее/меньшее данного числа на заданное число (в пределах 100); большее данного числа в заданное число раз (в пределах 20);
 - устанавливать и соблюдать порядок при вычислении значения числового выражения (со скобками/без скобок), содержащего действия сложения и вычитания в пределах 100;
 - выполнять арифметические действия: сложение и вычитание, в пределах 100 — устно и письменно; умножение и деление в пределах 50 с использованием таблицы умножения;
 - называть и различать компоненты действий умножения (множители, произведение); деления (делимое, делитель, частное);
 - находить неизвестный компонент сложения, вычитания;
 - использовать при выполнении практических заданий единицы величин длины (сантиметр, дециметр, метр), массы (килограмм), времени (минута, час); стоимости (рубль, копейка); преобразовывать одни единицы данных величин в другие;
 - определять с помощью измерительных инструментов длину; определять время с помощью часов; выполнять прикидку и оценку результата измерений; сравнивать величины длины, массы, времени, стоимости, устанавливая между ними соотношение «больше/меньше на»;
 - решать текстовые задачи в одно-два действия: представлять задачу (краткая запись, рисунок, таблица или другая модель); планировать ход решения текстовой задачи в два действия, оформлять его в виде арифметического действия/действий, записывать ответ;
 - различать и называть геометрические фигуры: прямой угол; ломаную, многоугольник; выделять среди четырехугольников прямоугольники, квадраты;
 - на бумаге в клетку изображать ломаную, многоугольник; чертить прямой угол, прямоугольник с заданными длинами сторон; использовать для выполнения построений линейку, угольник;
 - выполнять измерение длин реальных объектов с помощью линейки;
 - находить длину ломаной, состоящей из двух-трёх звеньев, периметр прямоугольника (квадрата);
 - распознавать верные (истинные) и неверные (ложные) утверждения со словами «все», «каждый»; проводить одно-двухшаговые логические рассуждения и делать выводы;
 - находить общий признак группы математических объектов (чисел, величин, геометрических фигур);
 - находить закономерность в ряду объектов (чисел, геометрических фигур);
 - представлять информацию в заданной форме: дополнять текст задачи числами, заполнять строку/столбец таблицы, указывать числовые данные на рисунке (изображении геометрических фигур);
 - сравнивать группы объектов (находить общее, различное);

- обнаруживать модели геометрических фигур в окружающем мире;
- подбирать примеры, подтверждающие суждение, ответ;
- составлять (дополнять) текстовую задачу;
- проверять правильность вычислений.

К концу обучения в **третьем классе** обучающийся научится: —читать, записывать, сравнивать, упорядочивать числа в пределах 1000;

- находить число большее/меньшее данного числа на заданное число, в заданное число раз (в пределах 1000);

- выполнять арифметические действия: сложение и вычитание (в пределах 100 — устно, в пределах 1000 — письменно); умножение и деление на однозначное число (в пределах 100 — устно и письменно);

- выполнять действия умножение и деление с числами 0 и 1;

- деление с остатком;

- устанавливать и соблюдать порядок действий при вычислении значения числового выражения (со скобками/без скобок), содержащего арифметические действия сложения, вычитания, умножения и деления;

- использовать при вычислениях переместительное и сочетательное свойства сложения;

- находить неизвестный компонент арифметического действия;

- использовать при выполнении практических заданий и решении задач единицы: длины (миллиметр, сантиметр, дециметр, метр, километр), массы (грамм, килограмм), времени (минута, час, секунда), стоимости (копейка, рубль); преобразовывать одни единицы данной величины в другие;

- определять с помощью цифровых и аналоговых приборов, измерительных инструментов длину, массу, время; выполнять прикидку и оценку результата измерений; определять продолжительность события;

- сравнивать величины длины, площади, массы, времени, стоимости, устанавливая между ними соотношение «больше/ меньше на/в»;

- называть, находить долю величины (половина, четверть);

- сравнивать величины, выраженные долями;

- знать и использовать при решении задач и в практических ситуациях (покупка товара, определение времени, выполнение расчётов) соотношение между величинами; выполнять сложение и вычитание однородных величин, умножение и деление величины на однозначное число;

- решать задачи в одно-два действия: представлять текст задачи, планировать ход решения, записывать решение и ответ, анализировать решение (искать другой способ решения), оценивать ответ (устанавливать его реалистичность, проверять вычисления);

- конструировать прямоугольник из данных фигур (квадратов), делить прямоугольник, многоугольник на заданные части;

- сравнивать фигуры по площади (наложение, сопоставление числовых значений);

- находить периметр прямоугольника (квадрата), площадь прямоугольника (квадрата), используя правило/алгоритм;

- распознавать верные (истинные) и неверные (ложные) утверждения со словами: «все», «некоторые», «и», «каждый», «если..., то...»; формулировать утверждение (вывод), строить логические рассуждения (одно-двухшаговые), в том числе с использованием изученных связей;

- классифицировать объекты по одному-двум признакам;

—извлекать и использовать информацию, представленную в таблицах с данными о реальных процессах и явлениях окружающего мира (например, расписание, режим работы), в предметах повседневной жизни (например, ярлык, этикетка);

—структурировать информацию: заполнять простейшие таблицы по образцу;

—составлять план выполнения учебного задания и следовать ему; выполнять действия по алгоритму;

—сравнивать математические объекты (находить общее, различное, уникальное);

— выбирать верное решение математической задачи.

К концу обучения в **четвертом классе** обучающийся научит-

—читать, записывать, сравнивать, упорядочивать многозначные числа;

— находить число большее/меньшее данного числа на заданное число, в заданное число раз;

—выполнять арифметические действия: сложение и вычитание с многозначными числами письменно (в пределах 100 — устно); умножение и деление многозначного числа на однозначное, двузначное число письменно (в пределах 100 — устно); деление с остатком — письменно (в пределах 1000);

—вычислять значение числового выражения (со скобками/без скобок), содержащего действия сложения, вычитания, умножения, деления с многозначными числами;

—использовать при вычислениях изученные свойства арифметических действий;

—выполнять прикидку результата вычислений; осуществлять проверку полученного результата по критериям: достоверность(реальность), соответствие правилу/алгоритму, а также с помощью калькулятора;

—находить долю величины, величину по ее доле;

—находить неизвестный компонент арифметического действия;

—использовать единицы величин для при решении задач (длина, масса, время, вместимость, стоимость, площадь, скорость);

—использовать при решении задач единицы длины (миллиметр, сантиметр, дециметр, метр, километр), массы (грамм, килограмм, центнер, тонна), времени (секунда, минута, час; сутки, неделя, месяц, год, век), вместимости (литр), стоимости (копейка, рубль), площади (квадратный метр, квадратный дециметр, квадратный сантиметр), скорости (километр в час, метр в секунду);

—использовать при решении текстовых задач и в практических ситуациях соотношения между скоростью, временем и пройденным путем, между производительностью, временем и объёмом работы;

—определять с помощью цифровых и аналоговых приборов массу предмета, температуру (например, воды, воздуха в помещении), скорость движения транспортного средства; определять с помощью измерительных сосудов вместимость; выполнять прикидку и оценку результата измерений;

— решать текстовые задачи в 1—3 действия, выполнять преобразование заданных величин, выбирать при решении подходящие способы вычисления, сочетая устные и письменные вычисления и используя, при необходимости, вычислительные устройства, оценивать полученный результат по критериям: достоверность/реальность, соответствие условию;

—решать практические задачи, связанные с повседневной жизнью (на покупки, движение и т.п.), в том числе, с избыточными данными, находить недостающую информацию (например, из таблиц, схем), находить и оценивать различные способы решения, использовать подходящие способы проверки;

—различать, называть геометрические фигуры: окружность, круг;

- изображать с помощью циркуля и линейки окружность заданного радиуса;
- различать изображения простейших пространственных фигур: шара, куба, цилиндра, конуса, пирамиды; распознавать в простейших случаях проекции предметов окружающего мира на плоскость (пол, стену);
- выполнять разбиение (показывать на рисунке, чертеже) простейшей составной фигуры на прямоугольники (квадраты), находить периметр и площадь фигур, составленных из двух- трех прямоугольников (квадратов);
- распознавать верные (истинные) и неверные (ложные) утверждения; приводить пример, контрпример;
- формулировать утверждение (вывод), строить логические рассуждения (одно-/двухшаговые) с использованием изученных связей;
- классифицировать объекты по заданным/самостоятельно установленным одному-двум признакам;
- извлекать и использовать для выполнения заданий и решения задач информацию, представленную в простейших столбчатых диаграммах, таблицах с данными о реальных процессах и явлениях окружающего мира (например, календарь, расписание), в предметах повседневной жизни (например, счет, меню, прайс-лист, объявление);
- заполнять данными предложенную таблицу, столбчатую диаграмму;
- использовать формализованные описания последовательности действий (алгоритм, план, схема) в практических и учебных ситуациях; дополнять алгоритм, упорядочивать шаги алгоритма;
- выбирать рациональное решение;
- составлять модель текстовой задачи, числовое выражение;
- конструировать ход решения математической задачи;
- находить все верные решения задачи из предложенных.

ТЕМАТИЧЕСКОЕ ПЛАНИРОВАНИЕ 1 КЛАСС

№ п/п	Наименование разделов и тем программы	Количество часов			Электронные (цифровые) образовательные ресурсы
		Всего	Контрольные работы	Практические работы	
Раздел 1. Числа и величины					
1.1	Числа от 1 до 9	13	0	0	https://resh.edu.ru/subject/lesson/4072/start/
1.2	Числа от 0 до 10	3	0	0	https://resh.edu.ru/subject/lesson/4074/start/122081/
1.3	Числа от 11 до 20	4	0	0	https://resh.edu.ru/subject/lesson/4137/start/
1.4	Длина. Измерение длины	7	0	0	https://resh.edu.ru/subject/lesson/5189/start/
Итого по разделу		27			
Раздел 2. Арифметические действия					

2.1	Сложение и вычитание в пределах 10	11	0	0	https://resh.edu.ru/subject/lesson/5203/start/
2.2	Сложение и вычитание в пределах 20	29	0	0	https://resh.edu.ru/subject/lesson/5205/start/
Итого по разделу		40			
Раздел 3. Текстовые задачи					
3.1	Текстовые задачи	16	0	0	https://resh.edu.ru/subject/lesson/4085/start/
Итого по разделу		16			
Раздел 4. Пространственные отношения и геометрические фигуры					
4.1	Пространственные отношения	3	0	0	https://resh.edu.ru/subject/lesson/5194/main/121552/
4.2	Геометрические фигуры	17	0	0	https://uchitelya.com/matematika/162943-prezentaciya-nahodim-figury-1-klass.html
Итого по разделу		20			
Раздел 5. Математическая информация					
5.1	Характеристика объекта, группы объектов	8	0	0	https://nsportal.ru/nachalnaya-shkola/matematika/2015/09/21/prezentatsiya-gruppirovka-predmetov
5.2	Таблицы	7	0	0	https://resh.edu.ru/subject/lesson/4007/start/
Итого по разделу		15			
Повторение пройденного материала		14	0	0	https://www.yaklass.ru/p/matematika/1-klass/chisla-ot-11-do-20-slozhenie-i-vychitanie-chisel-v-predelakh-20-15821/uravnenie-6836515
ОБЩЕЕ КОЛИЧЕСТВО ЧАСОВ ПО ПРОГРАММЕ		132	0	0	

2 КЛАСС

№ п/п	Наименование разделов и тем программы	Количество часов			Электронные (цифровые) образовательные ресурсы
		Всего	Контрольные работы	Практические работы	
Раздел 1. Числа и величины					
1.1	Числа	9	0	0	https://resh.edu.ru/subject/12/2/
1.2	Величины	10	0	0	https://resh.edu.ru/subject/12/2/
Итого по разделу		19			
Раздел 2. Арифметические действия					
2.1	Сложение и вычитание	19	0	0	https://resh.edu.ru/subject/12/2/
2.2	Умножение и деление	25	0	0	https://resh.edu.ru/subject/12/2/
2.3	Арифметические действия с числами в пределах 100	12	0	0	https://resh.edu.ru/subject/12/2/
Итого по разделу		56			
Раздел 3. Текстовые задачи					
3.1	Текстовые задачи	11	0	0	https://resh.edu.ru/subject/12/2/
Итого по разделу		11			
Раздел 4. Пространственные отношения и геометрические фигуры					
4.1	Геометрические фигуры	10	0	0	https://resh.edu.ru/subject/12/2/
4.2	Геометрические величины	9	0	0	https://resh.edu.ru/subject/12/2/
Итого по разделу		19			
Раздел 5. Математическая информация					
5.1	Математическая информация	14	0	0	https://resh.edu.ru/subject/12/2/
Итого по разделу		14			
Повторение пройденного материала		9	0	0	
Итоговый контроль (контрольные и проверочные работы)		8	8	0	

ОБЩЕЕ КОЛИЧЕСТВО ЧАСОВ ПО ПРОГРАММЕ	136	8	0	
--	-----	---	---	--

3 КЛАСС

№ п/п	Наименование разделов и тем программы	Количество часов			Электронные (цифровые) образовательные ресурсы
		Всего	Контрольные работы	Практические работы	
Раздел 1. Числа и величины					
1.1	Числа	10	0	0	[Библиотека ЦОК [https://m.edsoo.ru/7f4110fe]]
1.2	Величины	8	0	0	[Библиотека ЦОК [https://m.edsoo.ru/7f4110fe]]
Итого по разделу		18			
Раздел 2. Арифметические действия					
2.1	Вычисления	40	0	0	[Библиотека ЦОК [https://m.edsoo.ru/7f4110fe]]
2.2	Числовые выражения	7	0	0	[Библиотека ЦОК [https://m.edsoo.ru/7f4110fe]]
Итого по разделу		47			
Раздел 3. Текстовые задачи					
3.1	Работа с текстовой задачей	12	0	0	[Библиотека ЦОК [https://m.edsoo.ru/7f4110fe]]
3.2	Решение задач	11	0	0	[Библиотека ЦОК [https://m.edsoo.ru/7f4110fe]]
Итого по разделу		23			
Раздел 4. Пространственные отношения и геометрические фигуры					
4.1	Геометрические фигуры	9	0	0	[Библиотека ЦОК [https://m.edsoo.ru/7f4110fe]]
4.2	Геометрические величины	13	0	0	[Библиотека ЦОК [https://m.edsoo.ru/7f4110fe]]
Итого по разделу		22			
Раздел 5. Математическая информация					
5.1	Математическая информация	15	0	0	[Библиотека ЦОК [https://m.edsoo.ru/7f4110fe]]
Итого по разделу		15			

Повторение пройденного материала	4	0	0	[Библиотека ЦОК [https://m.edsoo.ru/7f4110fe]]
Итоговый контроль (контрольные и проверочные работы)	7	8	0	[Библиотека ЦОК [https://m.edsoo.ru/7f4110fe]]
ОБЩЕЕ КОЛИЧЕСТВО ЧАСОВ ПО ПРОГРАММЕ	136	8	0	

4 КЛАСС

№ п/п	Наименование разделов и тем программы	Количество часов			Электронные (цифровые) образовательные ресурсы
		Всего	Контрольные работы	Практические работы	
Раздел 1. Числа и величины					
1.1	Числа	11	0	0	Библиотека ЦОК https://m.edsoo.ru/7f411f36
1.2	Величины	12	0	0	Библиотека ЦОК https://m.edsoo.ru/7f411f36
Итого по разделу		23			
Раздел 2. Арифметические действия					
2.1	Вычисления	25	0	0	Библиотека ЦОК https://m.edsoo.ru/7f411f36
2.2	Числовые выражения	12	0	0	Библиотека ЦОК https://m.edsoo.ru/7f411f36
Итого по разделу		37			
Раздел 3. Текстовые задачи					
3.1	Решение текстовых задач	20	0	0	Библиотека ЦОК https://m.edsoo.ru/7f411f36
Итого по разделу		20			
Раздел 4. Пространственные отношения и геометрические фигуры					
4.1	Геометрические фигуры	12	0	0	Библиотека ЦОК https://m.edsoo.ru/7f411f36
4.2	Геометрические величины	8	0	0	Библиотека ЦОК https://m.edsoo.ru/7f411f36
Итого по разделу		20			
Раздел 5. Математическая информация					
5.1	Математическая информация	15	0	0	Библиотека ЦОК https://m.edsoo.ru/7f411f36
Итого по разделу		15			
Повторение пройденного материала		14	0	0	Библиотека ЦОК https://m.edsoo.ru/7f411f36

Итоговый контроль (контрольные и проверочные работы)	7	8	0	Библиотека ЦОК https://m.edsoo.ru/7f411f36
ОБЩЕЕ КОЛИЧЕСТВО ЧАСОВ ПО ПРОГРАММЕ	136	8	0	

ОКРУЖАЮЩИЙ МИР

Программа по учебному предмету «Окружающий мир» (предметная область «Обществознание и естествознание» («Окружающий мир»)) (далее соответственно – программа по окружающему миру, окружающий мир) включает пояснительную записку, содержание обучения, планируемые результаты освоения программы по окружающему миру.

Пояснительная записка отражает общие цели и задачи изучения предмета, характеристику психологических предпосылок к его изучению обучающимися; место в структуре учебного плана, а также подходы к отбору содержания, планируемым результатам и тематическому планированию.

Содержание обучения раскрывает содержательные линии для обязательного изучения в каждом классе на уровне начального общего образования. Содержание обучения в каждом классе завершается перечнем универсальных учебных действий — познавательных, коммуникативных и регулятивных, которые возможно формировать средствами окружающего мира с учётом возрастных особенностей обучающихся. В первом и втором классах предлагается пропедевтический уровень формирования универсальных учебных действий, так как их становление на уровне начального общего образования только начинается.

Планируемые результаты программы по окружающему миру включают личностные, метапредметные результаты за период обучения, а также предметные достижения обучающегося за каждый год обучения на уровне начального общего образования.

ПОЯСНИТЕЛЬНАЯ ЗАПИСКА

Рабочая программа по окружающему миру на уровне начального общего образования составлена на основе требований к результатам освоения ООП НОО, представленных в ФГОС НОО и программе воспитания.

Изучение окружающего мира, интегрирующего знания о природе, предметном мире, обществе и взаимодействии людей в нём, соответствует потребностям и интересам обучающихся на уровне начального общего образования и направлено на достижение следующих целей:

- формирование целостного взгляда на мир, осознание места в нём человека на основе целостного взгляда на окружающий мир (природную и социальную среду обитания); освоение естественно-научных, обществоведческих, нравственно-этических понятий, представленных в содержании данного учебного предмета;

- формирование ценности здоровья человека, его сохранения и укрепления, приверженности здоровому образу жизни;

- развитие умений и навыков применять полученные знания в реальной учебной и жизненной практике, связанной как с поисково-исследовательской деятельностью

(наблюдения, опыты, трудовая деятельность), так и с творческим использованием приобретённых знаний в речевой, изобразительной, художественной деятельности;

— духовно-нравственное развитие и воспитание личности гражданина России, понимание своей принадлежности к Российскому государству, определённому этносу;

— проявление уважения к истории, культуре, традициям народов РФ;

— освоение обучающимися мирового культурного опыта по созданию общечеловеческих ценностей, законов и правил построения взаимоотношений в социуме; обогащение духовного богатства обучающихся.

— Обогащение духовного опыта обучающихся, развитие способности ребёнка к социализации на основе принятия гуманистических норм жизни, приобретение опыта эмоционально-положительного отношения к природе в соответствии с экологическими нормами поведения;

— становление навыков повседневного проявления культуры общения, гуманного отношения к людям, уважительного отношения к их взглядам, мнению и индивидуальности.

Центральной идеей конструирования содержания и планируемых результатов обучения окружающему миру является раскрытие роли человека в природе и обществе, ознакомление с правилами поведения в среде обитания и освоение общечеловеческих ценностей взаимодействия в системах «Человек и природа», «Человек и общество», «Человек и другие люди», «Человек и познание». Важнейшей составляющей всех указанных систем является содержание, усвоение которого гарантирует формирование у обучающихся навыков здорового и безопасного образа жизни на основе развивающейся способности предвидеть результаты своих поступков и оценки возникшей ситуации.

Отбор содержания программы по окружающему миру осуществлён на основе следующих ведущих идей:

— раскрытие роли человека в природе и обществе;

— освоение общечеловеческих ценностей взаимодействия в системах «Человек и природа», «Человек и общество», «Человек и другие люди», «Человек и его самость», «Человек и познание».

Общее число часов, отведённых на изучение окружающего мира, — 270 ч (два часа в неделю в каждом классе): 1 класс — 66 часов, 2 класс — 68 часов, 3 класс — 68 часов, 4 класс — 68 часов.

СОДЕРЖАНИЕ УЧЕБНОГО ПРЕДМЕТА «ОКРУЖАЮЩИЙ МИР»

1 КЛАСС (66 ч)

Человек и общество.

Школа. Школьные традиции и праздники. Адрес школы. Классный, школьный коллектив. Друзья, взаимоотношения между ними; ценность дружбы, согласия, взаимной помощи.

Совместная деятельность с одноклассниками — учёба, игры, отдых. Рабочее место школьника: удобное размещение учебных материалов и учебного оборудования; поза; освещение рабочего места. Правила безопасной работы на учебном месте.

Режим труда и отдыха.

Семья.

Моя семья в прошлом и настоящем. Имена и фамилии членов семьи, их профессии. Взаимоотношения и взаимопомощь в семье. Совместный труд и отдых. Домашний адрес.

Россия — наша Родина. Москва — столица России. Символы России (герб, флаг, гимн). Народы России. Первоначальные сведения о родном крае. Название своего населённого пункта (города, села), региона. Культурные объекты родного края.

Ценность и красота рукотворного мира. Правила поведения в социуме.

Человек и природа.

Природа — среда обитания человека. Природа и предметы, созданные человеком. Природные материалы. Бережное отношение к предметам, вещам, уход за ними. Неживая и живая природа. Наблюдение за погодой своего края. Погода и термометр. Определение температуры воздуха (воды) по термометру.

Сезонные изменения в природе. Взаимосвязи между человеком и природой. Правила нравственного и безопасного поведения в природе.

Растительный мир. Растения ближайшего окружения (узнавание, название, краткое описание). Лиственные и хвойные растения. Дикорастущие и культурные растения. Части растения (название, краткая характеристика значения для жизни растения): корень, стебель, лист, цветок, плод, семя. Комнатные растения, правила содержания и ухода.

Мир животных. Разные группы животных (звери, насекомые, птицы, рыбы и др.). Домашние и дикие животные (различия в условиях жизни). Забота о домашних питомцах.

Правила безопасной жизнедеятельности.

Понимание необходимости соблюдения режима дня, правил здорового питания и личной гигиены. Правила безопасности в быту: пользование бытовыми электроприборами, газовыми плитами.

Дорога от дома до школы. Правила безопасного поведения пешехода (дорожные знаки, дорожная разметка, дорожные сигналы).

Безопасность в информационно-телекоммуникационной сети «Интернет» (электронный дневник и электронные ресурсы школы) в условиях контролируемого доступа в «Интернет».

Изучение окружающего мира в 1 классе способствует освоению на пропедевтическом уровне ряда универсальных учебных действий: познавательных универсальных учебных действий, коммуникативных универсальных учебных действий, регулятивных универсальных учебных действий, совместной деятельности.

Базовые логические действия как часть познавательных универсальных учебных действий способствуют формированию умений:

— сравнивать происходящие в природе изменения, наблюдать зависимость изменений в живой природе от состояния неживой природы;

— приводить примеры представителей разных групп животных (звери, насекомые, рыбы, птицы), называть главную особенность представителей одной группы (в пределах изученного);

— приводить примеры лиственных и хвойных растений, сравнивать их, устанавливать различия во внешнем виде.

Работа с информацией как часть познавательных универсальных учебных действий способствуют формированию умений:

— понимать, что информация может быть представлена в разной форме — текста, иллюстраций, видео, таблицы;

— соотносить иллюстрацию явления (объекта, предмета) с его названием.

Коммуникативные универсальные учебные действия способствуют формированию умений:

— в процессе учебного диалога слушать говорящего; отвечать на вопросы, дополнять ответы участников; уважительно относиться к разным мнениям;

- воспроизводить названия своего населенного пункта, название страны, её столицы;
- воспроизводить наизусть слова гимна России;
- соотносить предметы декоративно-прикладного искусства с принадлежностью народу РФ, описывать предмет по предложенному плану;
- описывать по предложенному плану время года, передавать в рассказе своё отношение к природным явлениям;
- сравнивать домашних и диких животных, объяснять, чем они различаются.

Регулятивные универсальные учебные действия способствуют формированию умений:

- сравнивать организацию своей жизни с установленными правилами здорового образа жизни (выполнение режима, двигательная активность, закаливание, безопасность использования бытовых электроприборов);
- оценивать выполнение правил безопасного поведения на дорогах и улицах другими детьми, выполнять самооценку;
- анализировать предложенные ситуации: устанавливать нарушения режима дня, организации учебной работы; нарушения правил дорожного движения, правил пользования электро- и газовыми приборами.

Совместная деятельность способствует формированию умений:

- соблюдать правила общения в совместной деятельности: договариваться, справедливо распределять работу, определять нарушение правил взаимоотношений, при участии учителя устранять возникающие конфликты.

2 КЛАСС (68 ч)

Человек и общество.

Наша Родина — Россия, Российская Федерация. Россия и её столица на карте. Государственные символы России. Москва — столица России. Святыни Москвы — святыни России: Кремль, Красная площадь, Большой театр и др. Характеристика отдельных исторических событий, связанных с Москвой (основание Москвы, строительство Кремля и др.). Герб Москвы. Расположение Москвы на карте. Города России. Россия — многонациональное государство. Народы России, их традиции, обычаи, праздники. Родной край, его природные и культурные достопримечательности. Значимые события истории родного края.

Свой регион и его главный город на карте; символика своего региона. Хозяйственные занятия, профессии жителей родного края. Значение труда в жизни человека и общества.

Семья. Семейные ценности и традиции. Родословная. Составление схемы родословного древа, истории семьи.

Правила культурного поведения в общественных местах. Доброта, справедливость, честность, уважение к чужому мнению и особенностям других людей — главные правила взаимоотношений членов общества.

Человек и природа

Методы познания природы: наблюдения, опыты, измерения. Звёзды и созвездия, наблюдения звёздного неба. Планеты. Чем Земля отличается от других планет; условия жизни на Земле. Изображения Земли: глобус, карта, план. Карта мира. Материки, океаны. Определение сторон горизонта при помощи компаса. Ориентирование на местности по местным природным признакам, Солнцу. Компас, устройство; ориентирование с помощью компаса.

Многообразие растений. Деревья, кустарники, травы. Дикорастущие и культурные растения. Связи в природе. Годовой ход изменений в жизни растений. Многообразие животных. Насекомые, рыбы, птицы, звери, земноводные, пресмыкающиеся: общая характеристика внешних признаков. Связи в природе. Годовой ход изменений в жизни животных.

Красная книга России, её значение, отдельные представители растений и животных Красной книги. Заповедники, природные парки. Охрана природы. Правила нравственного поведения на природе.

Правила безопасной жизнедеятельности.

Здоровый образ жизни: режим дня (чередование сна, учебных занятий, двигательной активности) и рациональное питание (количество приёмов пищи и рацион питания). Физическая культура, закаливание, игры на воздухе как условие сохранения и укрепления здоровья. Правила безопасности в школе (маршрут до школы, правила поведения на занятиях, переменах, при приёмах пищи и на пришкольной территории), в быту, на прогулках. Правила безопасного поведения пассажира наземного транспорта и метро (ожидание на остановке, посадка, размещение в салоне или вагоне, высадка, знаки безопасности на общественном транспорте). Номера телефонов экстренной помощи. Правила поведения при пользовании компьютером. Безопасность в Интернете (коммуникация в мессенджерах и социальных группах) в условиях контролируемого доступа в Интернет.

Изучение окружающего мира во 2 классе способствует освоению на пропедевтическом уровне ряда универсальных учебных действий: познавательных универсальных учебных действий, коммуникативных универсальных учебных действий, регулятивных универсальных учебных действий, совместной деятельности.

Базовые логические действия как часть познавательных универсальных учебных действий способствуют формированию умений:

- ориентироваться в методах познания природы (наблюдение, опыт, сравнение, измерение);
- определять на основе наблюдения определять состояние вещества (жидкое, твёрдое, газообразное);
- различать символы Российской Федерации;
- различать деревья, кустарники, травы; приводить примеры (в пределах изученного);
- группировать растения: дикорастущие и культурные; лекарственные и ядовитые (в пределах изученного);
- различать прошлое, настоящее, будущее.

Работа с информацией как часть познавательных универсальных учебных действий способствуют формированию умений:

- различать информацию, представленную в тексте, графически, аудиовизуально;
- читать информацию, представленную в схеме, таблице;
- используя текстовую информацию, заполнять таблицы; дополнять схемы;
- соотносить пример (рисунок, предложенную ситуацию) со временем протекания.

Коммуникативные универсальные учебные действия способствуют формированию умений:

- ориентироваться в терминах (понятиях), соотносить их с краткой характеристикой: понятия и термины, связанные с социальным миром (индивидуальность человека, органы чувств, жизнедеятельность);

- поколение, старшее поколение, культура поведения; Родина, столица, родной край, регион);
- понятия и термины, связанные с миром природы (среда обитания, тело, явление, вещество; заповедник);
- понятия и термины, связанные с организацией своей жизни и охраны здоровья (режим, правильное питание, закаливание, безопасность, опасная ситуация);
- описывать условия жизни на Земле, отличие нашей планеты от других планет Солнечной системы;
- создавать небольшие описания на предложенную тему (например, «Моя семья», «Какие бывают профессии?», «Что «умеют» органы чувств?», «Лес — природное сообщество» и др.);
- создавать высказывания-рассуждения (например, признаки животного и растения как живого существа; связь изменений в живой природе с явлениями неживой природы);
- приводить примеры растений и животных, занесённых в Красную книгу России (на примере своей местности);
- описывать современные события от имени их участника.

Регулятивные универсальные учебные действия способствуют формированию умений:

- следовать образцу, предложенному плану и инструкции при решении учебной задачи;
- контролировать с небольшой помощью учителя последовательность действий по решению учебной задачи;
- оценивать результаты своей работы, анализировать оценку учителя и одноклассников, спокойно, без обид принимать советы и замечания.

Совместная деятельность способствует формированию умений:

- строить свою учебную и игровую деятельность, житейские ситуации в соответствии с правилами поведения, принятыми в обществе;
- оценивать жизненные ситуации с точки зрения правил поведения, культуры общения, проявления терпения и уважения к собеседнику;
- проводить в парах (группах) простые опыты по определению свойств разных веществ (вода, молоко, сахар, соль, железо), совместно намечать план работы, оценивать свой вклад в общее дело;
- определять причины возможных конфликтов, выбирать (из предложенных) способы их разрешения.

3 КЛАСС (68 ч)

Человек и общество

Общество как совокупность людей, которые объединены общей культурой и связаны друг с другом совместной деятельностью во имя общей цели. Наша Родина — Российская Федерация. Уникальные памятники культуры России, родного края. Государственная символика Российской Федерации и своего региона. Города Золотого кольца России. Народы России. Уважение к культуре, традициям своего народа и других народов, государственным символам России.

Семья — коллектив близких, родных людей. Семейный бюджет, доходы и расходы семьи. Уважение к семейным ценностям.

Правила нравственного поведения в социуме. Внимание, уважительное отношение к людям с ограниченными возможностями здоровья, забота о них.

Значение труда в жизни человека и общества. Трудолюбие как общественно значимая ценность в культуре народов России. Особенности труда людей родного края, их профессии.

Страны и народы мира. Памятники природы и культуры — символы стран, в которых они находятся.

Человек и природа.

Методы изучения природы. Карта мира. Материки и части света. Вещество. Разнообразие веществ в окружающем мире.

Примеры веществ: соль, сахар, вода, природный газ. Твёрдые тела, жидкости, газы. Простейшие практические работы с веществами, жидкостями, газами. Воздух — смесь газов. Свойства воздуха. Значение воздуха для растений, животных, человека. Вода. Свойства воды. Состояния воды, её распространение в природе, значение для живых организмов и хозяйственной жизни человека. Круговорот воды в природе. Охрана воздуха, воды. Горные породы и минералы. Полезные ископаемые, их значение в хозяйстве человека, бережное отношение людей к полезным ископаемым. Полезные ископаемые родного края (2—3 примера). Почва, её состав, значение для живой природы и хозяйственной жизни человека.

Первоначальные представления о бактериях. Грибы: строение шляпочных грибов. Грибы съедобные и несъедобные. Разнообразие растений. Зависимость жизненного цикла организмов от условий окружающей среды. Размножение и развитие растений. Особенности питания и дыхания растений. Роль растений в природе и жизни людей, бережное отношение человека к растениям. Условия, необходимые для жизни растения (свет, тепло, воздух, вода). Наблюдение роста растений, фиксация изменений. Растения родного края, названия и краткая характеристика на основе наблюдений. Охрана растений.

Разнообразие животных. Зависимость жизненного цикла организмов от условий окружающей среды. Размножение и развитие животных (рыбы, птицы, звери). Особенности питания животных. Цепи питания. Условия, необходимые для жизни животных (воздух, вода, тепло, пища). Роль животных в природе и жизни людей, бережное отношение человека к животным. Охрана животных. Животные родного края, их названия, краткая характеристика на основе наблюдений.

Природные сообщества: лес, луг, пруд. Взаимосвязи в природном сообществе: растения — пища и укрытие для животных; животные — распространители плодов и семян растений. Влияние человека на природные сообщества. Природные сообщества родного края (2—3 примера на основе наблюдений). Правила нравственного поведения в природных сообществах.

Человек — часть природы. Общее представление о строении тела человека. Системы органов (опорно-двигательная, пищеварительная, дыхательная, кровеносная, нервная, органы чувств), их роль в жизнедеятельности организма. Измерение температуры тела человека, частоты пульса.

Правила безопасной жизнедеятельности.

Здоровый образ жизни: двигательная активность (утренняя зарядка, динамические паузы), закаливание и профилактика заболеваний. Забота о здоровье и безопасности окружающих людей. Безопасность во дворе жилого дома (правила перемещения внутри двора и пересечения дворовой проезжей части, безопасные зоны электрических, газовых, тепловых подстанций и других опасных объектов инженерной инфраструктуры жилого дома, предупреждающие знаки безопасности). Правила безопасного поведения пассажира железнодорожного, водного и авиатранспорта (правила безопасного поведения на вокзалах и в аэропортах, безопасное поведение в вагоне, на борту самолёта, судна; знаки

безопасности). Безопасность в Интернете (ориентирование в признаках мошеннических действий, защита персональной информации, правила коммуникации в мессенджерах и социальных группах) в условиях контролируемого доступа в Интернет.

Изучение окружающего мира в 3 классе способствует освоению на пропедевтическом уровне ряда универсальных учебных действий: познавательных универсальных учебных действий, коммуникативных универсальных учебных действий, регулятивных универсальных учебных действий, совместной деятельности.

Базовые логические действия как часть познавательных универсальных учебных действий способствуют формированию умений:

- проводить несложные наблюдения в природе (сезонные изменения, поведение животных) по предложенному и самостоятельно составленному плану; на основе результатов совместных с одноклассниками наблюдений (в парах, группах) делать выводы;
- устанавливать зависимость между внешним видом, особенностями поведения и условиями жизни животного;
- определять (в процессе рассматривания объектов и явлений) существенные признаки и отношения между объектами и явлениями;
- моделировать цепи питания в природном сообществе;
- различать понятия «век», «столетие», «историческое время»;
- соотносить историческое событие с датой (историческим периодом).

Работа с информацией как часть познавательных универсальных учебных действий способствуют формированию умений:

- понимать, что работа с моделями Земли (глобус, карта) может дать полезную и интересную информацию о природе нашей планеты; находить на глобусе материки и океаны, воспроизводить их названия; находить на карте нашу страну, столицу, свой регион;
- читать несложные планы, соотносить условные обозначения с изображёнными объектами;
- находить по предложению учителя информацию в разных источниках — текстах, таблицах, схемах, в том числе в Интернете (в условиях контролируемого входа); соблюдать правила безопасности при работе в информационной среде.

Коммуникативные универсальные учебные действия способствуют формированию умений:

- ориентироваться в понятиях, соотносить понятия и термины с их краткой характеристикой:
 - понятия и термины, связанные с социальным миром (безопасность, семейный бюджет, памятник культуры);
 - понятия и термины, связанные с миром природы (планета, материк, океан, модель Земли, царство природы, природное сообщество, цепь питания, Красная книга);
 - понятия и термины, связанные с безопасной жизнедеятельностью (знаки дорожного движения, дорожные ловушки, опасные ситуации, предвидение);
 - описывать (характеризовать) условия жизни на Земле;
 - описывать схожие, различные, индивидуальные признаки, на основе сравнения объектов природы;
 - приводить примеры, кратко характеризовать представителей разных царств природы;
 - называть признаки (характеризовать) животного (растения) как живого организма;
 - описывать (характеризовать) отдельные страницы истории нашей страны (в пределах изученного).

Регулятивные универсальные учебные действия способствуют формированию умений:

— планировать шаги по решению учебной задачи, контролировать свои действия (при небольшой помощи учителя);

— устанавливать причину возникающей трудности или ошибки, корректировать свои действия.

Совместная деятельность способствует формированию умений:

— участвуя в совместной деятельности, выполнять роли руководителя (лидера), подчинённого;

— оценивать результаты деятельности участников, положительно реагировать на советы и замечания в свой адрес;

— выполнять правила совместной деятельности, признавать право другого человека иметь собственное суждение, мнение; самостоятельно разрешать возникающие конфликты с учётом этики общения.

4 КЛАСС (68 ч)

Человек и общество.

Конституция — Основной закон Российской Федерации. Права и обязанности гражданина Российской Федерации. Президент Российской Федерации — глава государства. Политико-административная карта России. Общая характеристика родного края, важнейшие достопримечательности, знаменитые соотечественники.

Города России. Святыни городов России. Главный город родного края: достопримечательности, история и характеристика отдельных исторических событий, связанных с ним.

Праздник в жизни общества как средство укрепления общественной солидарности и упрочения духовных связей между соотечественниками. Новый год, День защитника Отечества, Международный женский день, День весны и труда, День Победы, День России, День народного единства, День Конституции. Праздники и памятные даты своего региона. Уважение к культуре, истории, традициям своего народа и других народов, государственным символам России.

История Отечества. «Лента времени» и историческая карта.

Наиболее важные и яркие события общественной и культурной жизни страны в разные исторические периоды: Государство Русь, Московское государство, Российская империя, СССР, Российская Федерация. Картины быта, труда, духовно-нравственные и культурные традиции людей в разные исторические времена. Выдающиеся люди разных эпох как носители базовых национальных ценностей. Наиболее значимые объекты списка Всемирного культурного наследия в России и за рубежом. Охрана памятников истории и культуры. Посильное участие в охране памятников истории и культуры своего края.

Личная ответственность каждого человека за сохранность историко-культурного наследия своего края.

Правила нравственного поведения в социуме, отношение к людям независимо от их национальности, социального статуса, религиозной принадлежности.

Человек и природа.

Методы познания окружающей природы: наблюдения, сравнения, измерения, опыты по исследованию природных объектов и явлений. Солнце — ближайшая к нам звезда, источник света и тепла для всего живого на Земле. Характеристика планет Солнечной системы. Естественные спутники планет. Смена дня и ночи на Земле. Вращение Земли как причина смены дня и ночи. Обращение Земли вокруг Солнца и смена времён года. Формы

земной поверхности: равнины, горы, холмы, овраги (общее представление, условное обозначение равнин и гор на карте). Равнины и горы России. Особенности поверхности родного края (краткая характеристика на основе наблюдений). Водоёмы, их разнообразие (океан, море, озеро, пруд, болото); река как водный поток; использование рек и водоёмов человеком. Крупнейшие реки и озёра России, моря, омывающие её берега, океаны. Водоёмы и реки родного края (названия, краткая характеристика на основе наблюдений).

Наиболее значимые природные объекты списка Всемирного наследия в России и за рубежом (2—3 объекта).

Природные зоны России: общее представление, основные природные зоны (климат, растительный и животный мир, особенности труда и быта людей, влияние человека на природу изучаемых зон, охрана природы). Связи в природных зонах.

Некоторые доступные для понимания экологические проблемы взаимодействия человека и природы. Охрана природных богатств: воды, воздуха, полезных ископаемых, растительного и животного мира. Правила нравственного поведения в природе. Международная Красная книга (отдельные примеры).

Правила безопасной жизнедеятельности.

Здоровый образ жизни: профилактика вредных привычек.

Безопасность в городе (планирование маршрутов с учётом транспортной инфраструктуры города; правила безопасного поведения в общественных местах, зонах отдыха, учреждениях культуры). Правила безопасного поведения велосипедиста с учётом дорожных знаков и разметки, сигналов и средств защиты велосипедиста. Безопасность в Интернете (поиск достоверной информации, опознавание государственных образовательных ресурсов и детских развлекательных порталов) в условиях контролируемого доступа в Интернет.

Изучение окружающего мира в 4 классе способствует освоению на пропедевтическом уровне ряда универсальных учебных действий: познавательных универсальных учебных действий, коммуникативных универсальных учебных действий, регулятивных универсальных учебных действий, совместной деятельности.

Базовые логические действия как часть познавательных универсальных учебных действий способствуют формированию умений:

- устанавливать последовательность этапов возрастного развития человека;
- конструировать в учебных и игровых ситуациях правила безопасного поведения в среде обитания;
- моделировать схемы природных объектов (строение почвы; движение реки, форма поверхности);
- соотносить объекты природы с принадлежностью к определённой природной зоне;
- классифицировать природные объекты по принадлежности к природной зоне;
- определять разрыв между реальным и желательным состоянием объекта (ситуации) на основе предложенных учителем вопросов.

Работа с информацией как часть познавательных универсальных учебных действий способствуют формированию умений:

- использовать умения работать с информацией, представленной в разных формах; оценивать объективность информации, учитывать правила безопасного использования электронных ресурсов школы;
- использовать для уточнения и расширения своих знаний об окружающем мире словари, справочники, энциклопедии, в том числе и Интернет (в условиях контролируемого выхода);

— делать сообщения (доклады) на предложенную тему на основе дополнительной информации, подготавливать презентацию, включая в неё иллюстрации, таблицы, диаграммы. Коммуникативные универсальные учебные действия способствуют формированию умений:

— ориентироваться в понятиях: организм, возраст, система органов; культура, долг, соотечественник, берестяная грамота, первопечатник, иконопись, объект Всемирного природного и культурного наследия;

— характеризовать человека как живой организм: раскрывать функции различных систем органов; объяснять особую роль нервной системы в деятельности организма;

— создавать текст-рассуждение: объяснять вред для здоровья и самочувствия организма вредных привычек;

— описывать ситуации проявления нравственных качеств — отзывчивости, доброты, справедливости и др.;

— составлять краткие суждения о связях и зависимостях в природе (на основе сезонных изменений, особенностей жизни природных зон, пищевых цепей);

— составлять небольшие тексты «Права и обязанности гражданина РФ»;

— создавать небольшие тексты о знаменательных страницах истории нашей страны (в рамках изученного).

Регулятивные универсальные учебные действия способствуют формированию умений:

— самостоятельно планировать алгоритм решения учебной задачи; предвидеть трудности и возможные ошибки;

— контролировать процесс и результат выполнения задания, корректировать учебные действия при необходимости;

— адекватно принимать оценку своей работы; планировать работу над ошибками;

— находить ошибки в своей и чужих работах, устанавливать их причины.

Совместная деятельность способствует формированию умений:

— выполнять правила совместной деятельности при выполнении разных ролей — руководитель, подчинённый, напарник, член большого коллектива;

— ответственно относиться к своим обязанностям в процессе совместной деятельности, объективно оценивать свой вклад в общее дело;

— анализировать ситуации, возникающие в процессе совместных игр, труда, использования инструментов, которые могут стать опасными для здоровья и жизни других людей.

ПЛАНИРУЕМЫЕ РЕЗУЛЬТАТЫ ОСВОЕНИЯ ПРОГРАММЫ УЧЕБНОГО ПРЕДМЕТА «ОКРУЖАЮЩИЙ МИР»

ЛИЧНОСТНЫЕ РЕЗУЛЬТАТЫ

Личностные результаты освоения программы по окружающему миру характеризуют готовность обучающихся руководствоваться традиционными российскими социокультурными и духовно-нравственными ценностями, принятыми в обществе правилами и нормами поведения и должны отражать приобретение первоначального опыта деятельности обучающихся, в части:

1) гражданско-патриотического воспитания:

— становление ценностного отношения к своей Родине — России; понимание особой роли многонациональной России в современном мире;

— осознание своей этнокультурной и российской гражданской идентичности, принадлежности к российскому народу, к своей национальной общности;

— сопричастность к прошлому, настоящему и будущему своей страны и родного края;

— проявление интереса к истории и многонациональной культуре своей страны, уважения к своему и другим народам;

— первоначальные представления о человеке как члене общества, осознание прав и ответственности человека как члена общества.

2) духовно-нравственного воспитания:

— проявление культуры общения, уважительного отношения к людям, их взглядам, признанию их индивидуальности;

— принятие существующих в обществе нравственно-этических норм поведения и правил межличностных отношений, которые строятся на проявлении гуманизма, сопереживания, уважения и доброжелательности;

— применение правил совместной деятельности, проявление способности договариваться, неприятие любых форм поведения, направленных на причинение физического и морального вреда другим людям.

3) эстетического воспитания:

— понимание особой роли России в развитии общемировой художественной культуры, проявление уважительного отношения, восприимчивости и интереса к разным видам искусства, традициям и творчеству своего и других народов;

— использование полученных знаний в продуктивной и преобразующей деятельности, в разных видах художественной деятельности.

4) физического воспитания, формирования культуры здоровья и эмоционального благополучия:

— соблюдение правил организации здорового и безопасного (для себя и других людей) образа жизни; выполнение правил безопасного поведения в окружающей среде (в том числе информационной);

— приобретение опыта эмоционального отношения к среде обитания, бережное отношение к физическому и психическому здоровью.

5) трудового воспитания:

— осознание ценности трудовой деятельности в жизни человека и общества, ответственное потребление и бережное отношение к результатам труда, навыки участия в различных видах трудовой деятельности, интерес к различным профессиям.

6) экологического воспитания:

— осознание роли человека в природе и обществе, принятие экологических норм поведения, бережного отношения к природе, неприятие действий, приносящих ей вред.

7) ценности научного познания:

— осознание ценности познания для развития человека, необходимости самообразования и саморазвития;

— проявление познавательного интереса, активности, инициативности, любознательности и самостоятельности в расширении своих знаний, в том числе с использованием различных информационных средств.

МЕТАПРЕДМЕТНЫЕ РЕЗУЛЬТАТЫ

В результате изучения окружающего мира на уровне начального общего образования у обучающихся будут сформированы познавательные универсальные учебные действия, коммуникативные универсальные учебные действия, регулятивные универсальные учебные действия, совместная деятельность.

У обучающегося будут сформированы следующие базовые логические действия как часть познавательных универсальных учебных действий:

— понимать целостность окружающего мира (взаимосвязь природной и социальной среды обитания), проявлять способность ориентироваться в изменяющейся действительности;

— на основе наблюдений доступных объектов окружающего мира устанавливать связи и зависимости между объектами (часть — целое; причина — следствие; изменения во времени и в пространстве);

— сравнивать объекты окружающего мира, устанавливать основания для сравнения, устанавливать аналогии;

— объединять части объекта (объекты) по определённому признаку;

— определять существенный признак для классификации, классифицировать предложенные объекты;

— находить закономерности и противоречия в рассматриваемых фактах, данных и наблюдениях на основе предложенного алгоритма;

— выявлять недостаток информации для решения учебной (практической) задачи на основе предложенного алгоритма.

У обучающегося будут сформированы следующие базовые исследовательские действия как часть познавательных универсальных учебных действий:

— проводить (по предложенному и самостоятельно составленному плану или выдвинутому предположению) наблюдения, несложные опыты;

— проявлять интерес к экспериментам, проводимым под руководством учителя;

— определять разницу между реальным и желательным состоянием объекта (ситуации) на основе предложенных вопросов;

— формулировать с помощью учителя цель предстоящей работы, прогнозировать возможное развитие процессов, событий и последствия в аналогичных или сходных ситуациях;

— моделировать ситуации на основе изученного материала о связях в природе (живая и неживая природа, цепи питания; природные зоны), а также в социуме (лента времени; поведение и его последствия; коллективный труд и его результаты и др.);

— проводить по предложенному плану опыт, несложное исследование по установлению особенностей объекта изучения и связей между объектами (часть — целое, причина — следствие);

— формулировать выводы и подкреплять их доказательствами на основе результатов проведённого наблюдения (опыта, измерения, исследования).

У обучающегося будут сформированы следующие умения работать с информацией как часть познавательных универсальных учебных действий:

— использовать различные источники для поиска информации, выбирать источник получения информации с учётом учебной задачи;

— находить в предложенном источнике информацию, представленную в явном виде согласно заданному алгоритму;

— распознавать достоверную и недостоверную информацию самостоятельно или на основе предложенного учителем способа её проверки;

— находить и использовать для решения учебных задач текстовую, графическую, аудиовизуальную информацию;

— читать и интерпретировать графически представленную информацию (схему, таблицу, иллюстрацию);

— соблюдать правила информационной безопасности в условиях контролируемого доступа в Интернет (с помощью учителя);

— анализировать и создавать текстовую, видео-, графическую, звуковую информацию в соответствии с учебной задачей;

— фиксировать полученные результаты в текстовой форме (отчёт, выступление, высказывание) и графическом виде (рисунок, схема, диаграмма).

У обучающегося будут сформированы следующие умения общения как часть коммуникативных универсальных учебных действий:

— в процессе диалогов задавать вопросы, высказывать суждения, оценивать выступления участников;

— признавать возможность существования разных точек зрения; корректно и аргументированно высказывать своё мнение; приводить доказательства своей правоты;

— соблюдать правила ведения диалога и дискуссии; проявлять уважительное отношение к собеседнику;

— использовать смысловое чтение для определения темы, главной мысли текста о природе, социальной жизни, взаимоотношениях и поступках людей;

— создавать устные и письменные тексты (описание, рассуждение, повествование);

— конструировать обобщения и выводы на основе полученных результатов наблюдений и опытной работы, подкреплять их доказательствами;

— находить ошибки и восстанавливать деформированный текст об изученных объектах и явлениях природы, событиях социальной жизни;

— готовить небольшие публичные выступления с возможной презентацией (текст, рисунки, фото, плакаты и др.) к тексту выступления.

У обучающегося будут сформированы следующие умения самоорганизации как часть регулятивных универсальных учебных действий:

— планировать самостоятельно или с небольшой помощью учителя действия по решению учебной задачи;

— выстраивать последовательность выбранных действий и операций.

У обучающегося будут сформированы следующие умения самоконтроля и самооценки как часть регулятивных универсальных учебных действий:

— осуществлять контроль процесса и результата своей деятельности;

— находить ошибки в своей работе и устанавливать их причины;

— корректировать свои действия при необходимости (с небольшой помощью учителя);

— предвидеть возможность возникновения трудностей и ошибок, предусматривать способы их предупреждения, в том числе в житейских ситуациях, опасных для здоровья и жизни;

— объективно оценивать результаты своей деятельности, соотносить свою оценку с оценкой учителя;

— оценивать целесообразность выбранных способов действия, при необходимости корректировать их.

У обучающихся будут сформированы следующие умения совместной деятельности:

— понимать значение коллективной деятельности для успешного решения учебной (практической) задачи; активно участвовать в формулировании краткосрочных и долгосрочных целей совместной деятельности (на основе изученного материала по окружающему миру);

— коллективно строить действия по достижению общей цели: распределять роли, договариваться, обсуждать процесс и результат совместной работы;

— проявлять готовность руководить, выполнять поручения, подчиняться;

- выполнять правила совместной деятельности: справедливо распределять и оценивать работу каждого участника; считаться с наличием разных мнений; не допускать конфликтов, при их возникновении мирно разрешать без участия взрослого;
- ответственно выполнять свою часть работы.

ПРЕДМЕТНЫЕ РЕЗУЛЬТАТЫ ОСВОЕНИЯ ПРОГРАММЫ ПО ГОДАМ ОБУЧЕНИЯ

1 класс

К концу обучения в 1 классе обучающийся научится:

- называть себя и членов своей семьи по фамилии, имени, отчеству, профессии членов своей семьи, домашний адрес и адрес своей школы; проявлять уважение к семейным ценностям и традициям, соблюдать правила нравственного поведения в социуме и на природе;
- воспроизводить название своего населённого пункта, региона, страны;
- приводить примеры культурных объектов родного края, школьных традиций и праздников, традиций и ценностей своей семьи, профессий;
- различать объекты живой и неживой природы, объекты, созданные человеком, и природные материалы, части растений (корень, стебель, лист, цветок, плод, семя), группы животных (насекомые, рыбы, птицы, звери);
- описывать на основе опорных слов наиболее распространённые в родном крае дикорастущие и культурные растения, диких и домашних животных; сезонные явления в разные времена года; деревья, кустарники, травы; основные группы животных (насекомые, рыбы, птицы, звери); выделять их наиболее существенные признаки;
- применять правила ухода за комнатными растениями и домашними животными;
- проводить, соблюдая правила безопасного труда, несложные групповые и индивидуальные наблюдения (в том числе за сезонными изменениями в природе своей местности), измерения (в том числе вести счёт времени, измерять температуру воздуха) и опыты под руководством учителя;
- использовать для ответов на вопросы небольшие тексты о природе и обществе;
- оценивать ситуации, раскрывающие положительное и негативное отношение к природе; правила поведения в быту, в общественных местах;
- соблюдать правила безопасности на учебном месте школьника; во время наблюдений и опытов; безопасно пользоваться бытовыми электроприборами;
- соблюдать правила здорового питания и личной гигиены;
- соблюдать правила безопасного поведения пешехода;
- соблюдать правила безопасного поведения в природе;
- с помощью взрослых (учителя, родителей) пользоваться электронным дневником и электронными образовательными и информационными ресурсами.

2 класс

К концу обучения во 2 классе обучающийся научится:

- находить Россию на карте мира, на карте России — Москву, свой регион и его главный город;
- узнавать государственную символику Российской Федерации (гимн, герб, флаг) и своего региона;
- проявлять уважение к семейным ценностям и традициям, традициям своего народа и других народов, государственным символам России; соблюдать правила нравственного поведения в социуме и на природе;

- распознавать изученные объекты окружающего мира по их описанию, рисункам и фотографиям, различать их в окружающем мире;
- приводить примеры изученных традиций, обычаев и праздников народов родного края; важных событий прошлого и настоящего родного края; трудовой деятельности и профессий жителей родного края;
- проводить, соблюдая правила безопасного труда, несложные наблюдения и опыты с природными объектами, измерения;
- приводить примеры изученных взаимосвязей в природе, примеры, иллюстрирующие значение природы в жизни человека;
- описывать на основе предложенного плана или опорных слов изученные культурные объекты (достопримечательности родного края, музейные экспонаты);
- описывать на основе предложенного плана или опорных слов изученные природные объекты и явления, в том числе звёзды, созвездия, планеты;
- группировать изученные объекты живой и неживой природы по предложенным признакам;
- сравнивать объекты живой и неживой природы на основе внешних признаков;
- ориентироваться на местности по местным природным признакам, Солнцу, компасу;
- создавать по заданному плану развёрнутые высказывания о природе и обществе;
- использовать для ответов на вопросы небольшие тексты о природе и обществе;
- соблюдать правила нравственного поведения в социуме и в природе, оценивать примеры положительного и негативного отношения к объектам природы, проявления внимания, помощи людям, нуждающимся в ней;
- соблюдать правила безопасного поведения в школе, правила безопасного поведения пассажира наземного транспорта и метро;
- соблюдать режим дня и питания;
- безопасно использовать мессенджеры Интернета в условиях контролируемого доступа в Интернет; безопасно осуществлять коммуникацию в школьных сообществах с помощью учителя в случае необходимости.

3 класс

К концу обучения в 3 классе обучающийся научится:

- различать государственную символику Российской Федерации (гимн, герб, флаг);
- проявлять уважение к государственным символам России и своего региона;
- проявлять уважение к семейным ценностям и традициям, традициям своего народа и других народов; соблюдать правила нравственного поведения в социуме;
- приводить примеры памятников природы, культурных объектов и достопримечательностей родного края; столицы России, городов РФ с богатой историей и культурой; российских центров декоративно-прикладного искусства; проявлять интерес и уважение к истории и культуре народов России;
- показывать на карте мира материка, изученные страны мира;
- различать расходы и доходы семейного бюджета;
- распознавать изученные объекты природы по их описанию, рисункам и фотографиям, различать их в окружающем мире;
- проводить по предложенному плану или инструкции небольшие опыты с природными объектами с использованием простейшего лабораторного оборудования и измерительных приборов; соблюдать безопасность проведения опытов;

- группировать изученные объекты живой и неживой природы, проводить простейшую классификацию;
- сравнивать по заданному количеству признаков объекты живой и неживой природы;
- описывать на основе предложенного плана изученные объекты и явления природы, выделяя их существенные признаки и характерные свойства;
- использовать различные источники информации о природе и обществе для поиска и извлечения информации, ответов на вопросы;
- использовать знания о взаимосвязях в природе, связи человека и природы для объяснения простейших явлений и процессов в природе, организме человека;
- фиксировать результаты наблюдений, опытной работы, в процессе коллективной деятельности обобщать полученные результаты и делать выводы;
- создавать по заданному плану собственные развёрнутые высказывания о природе, человеке и обществе, сопровождая выступление иллюстрациями (презентацией);
- соблюдать правила безопасного поведения пассажира железнодорожного, водного и авиатранспорта;
- соблюдать основы здорового образа жизни, в том числе требования к двигательной активности и принципы здорового питания;
- соблюдать основы профилактики заболеваний;
- соблюдать правила безопасного поведения во дворе жилого дома;
- соблюдать правила нравственного поведения на природе;
- безопасно использовать персональные данные в условиях контролируемого доступа в Интернет;
- ориентироваться в возможных мошеннических действиях при общении в мессенджерах.

4 класс

К концу обучения в 4 классе обучающийся научится:

- проявлять уважение к семейным ценностям и традициям, традициям своего народа и других народов, государственным символам России; соблюдать правила нравственного поведения в социуме;
- показывать на физической карте изученные крупные географические объекты России (горы, равнины, реки, озёра, моря, омывающие территорию России);
- показывать на исторической карте места изученных исторических событий;
- находить место изученных событий на «ленте времени»;
- знать основные права и обязанности гражданина Российской Федерации;
- соотносить изученные исторические события и исторических деятелей с веками и периодами истории России;
- рассказывать о государственных праздниках России, наиболее важных событиях истории России, наиболее известных российских исторических деятелях разных периодов, достопримечательностях столицы России и родного края;
- описывать на основе предложенного плана изученные объекты, выделяя их существенные признаки, в том числе государственную символику России и своего региона;
- проводить по предложенному/самостоятельно составленному плану или выдвинутому предположению несложные наблюдения, опыты с объектами природы с использованием простейшего лабораторного оборудования и измерительных приборов, следуя правилам безопасного труда;
- распознавать изученные объекты и явления живой и неживой природы по их описанию, рисункам и фотографиям, различать их в окружающем мире;

- группировать изученные объекты живой и неживой природы, самостоятельно выбирая признак для группировки; проводить простейшие классификации;
- сравнивать объекты живой и неживой природы на основе их внешних признаков и известных характерных свойств;
- использовать знания о взаимосвязях в природе для объяснения простейших явлений и процессов в природе (в том числе смены дня и ночи, смены времён года, сезонных изменений в природе своей местности, причины смены природных зон);
- называть наиболее значимые природные объекты Всемирного наследия в России и за рубежом (в пределах изученного);
- называть экологические проблемы и определять пути их решения;
- создавать по заданному плану собственные развёрнутые высказывания о природе и обществе;
- использовать различные источники информации для поиска и извлечения информации, ответов на вопросы;
- соблюдать правила нравственного поведения на природе;
- осознавать возможные последствия вредных привычек для здоровья и жизни человека;
- соблюдать правила безопасного поведения при использовании объектов транспортной инфраструктуры населённого пункта, в театрах, кинотеатрах, торговых центрах, парках и зонах отдыха, учреждениях культуры (музеях, библиотеках и т.д.);
- соблюдать правила безопасного поведения при езде на велосипеде, самокате и других средствах индивидуальной мобильности;
- осуществлять безопасный поиск образовательных ресурсов и верифицированной информации в Интернете;
- соблюдать правила безопасного для здоровья использования электронных средств образовательных и информационных ресурсов.

ТЕМАТИЧЕСКОЕ ПЛАНИРОВАНИЕ

1 КЛАСС

№ п/п	Наименование разделов и тем программы	Количество часов			Электронные (цифровые) образовательные ресурсы
		Всего	Контрольные работы	Практические работы	
Раздел 1. Человек и общество					
1.1	Школа. Школьная жизнь.	3	0	0	https://infourok.ru/prezentaciya-po-okruzhayuschemu-miru-v-klasse-na-temu-mi-shkolniki-1190029.html
1.2	Семья. Взаимоотношения и взаимопомощь в семье.	2	0	0	https://resh.edu.ru/subject/lesson/3632/start/
1.3	Россия - наша Родина.	11	0	0	https://resh.edu.ru/subject/lesson/5091/start/

Итого по разделу		16			
Раздел 2. Человек и природа					
2.1	Природа - среда обитания человека. Взаимосвязь и между человеком и природой.	13	0	0	https://infourok.ru/prezentaciya-k-uroku-tehnologii-v-klasse-priroda-i-tvorchestvo-prirodnie-materiali-2189795.html
2.2	Растительный мир. Растения ближайшего окружения.	9	0	0	https://resh.edu.ru/subject/lesson/3610/start/154046/
2.3	Мир животных. Разные группы животных.	15	0	0	https://resh.edu.ru/subject/lesson/3940/start/
Итого по разделу		37			
Раздел 3. Правила безопасной жизнедеятельности					
3.1	Режим дня школьника.	3	0	0	https://infourok.ru/prezentaciya-po-teme-rezhim-dnya-pervoklassnika-4031530.html
3.2	Безопасность в быту, безопасность пешехода, безопасность в сети Интернет	4	0	0	https://www.yaklass.ru/p/okruzhayu-shchij-mir/1-klass/uznaem-dlia-chego-vse-eto-nuzhno-5345714/pravila-bezopasnosti-v-avtomobile-i-poezde-5639934
Итого по разделу		7			
Резервное время		6	0	0	
ОБЩЕЕ КОЛИЧЕСТВО ЧАСОВ ПО ПРОГРАММЕ		66	0	0	

2 КЛАСС

№ п/п	Наименование разделов и тем программы	Количество часов			Электронные (цифровые) образовательные ресурсы
		Всего	Контрольные работы	Практические работы	
Раздел 1. Человек и общество					
1.1	Наша родина - Россия	12	0	0	https://resh.edu.ru/subject/lesson/5091/start/118888/
1.2	Семья. Семейные ценности и традиции	2	0	0	https://resh.edu.ru/subject/lesson/5961/
1.3	Правила культурного поведения в общественных местах	2	0	0	https://resh.edu.ru/subject/lesson/5536/
Итого по разделу		16			
Раздел 2. Человек и природа					
2.1	Методы познания природы. Земля и другие планеты, звезды и созвездия.	7	0	0	https://resh.edu.ru/subject/lesson/3719/
2.2	Многообразие растений	8	0	0	https://resh.edu.ru/subject/lesson/5961/
2.3	Многообразие животных	11	0	0	https://resh.edu.ru/subject/lesson/5527/
2.4	Красная книга России. Заповедни	8	0	0	https://resh.edu.ru/subject/lesson/3739/

	ки и природные парки				
Итого по разделу		34			
Раздел 3. Правила безопасной жизнедеятельности					
3.1	Здоровый образ жизни школьника	4	0	0	https://resh.edu.ru/subject/lesson/4278/
3.2	Безопасность в школе и общественном транспорте, безопасность в сети Интернет	8	0	0	https://resh.edu.ru/subject/lesson/4272/
Итого по разделу		12			
Резервное время		6	3	0	
ОБЩЕЕ КОЛИЧЕСТВО ЧАСОВ ПО ПРОГРАММЕ		68	3	0	

3 КЛАСС

№ п/п	Наименование разделов и тем программы	Количество часов			Электронные (цифровые) образовательные ресурсы
		Всего	Контрольные работы	Практические работы	
Раздел 1. Человек и общество					
1.1	Наша родина - Российская Федерация	14	0	0	Библиотека ЦОК https://m.edsoo.ru/7f4116e4
1.2	Семья - коллектив близких. Родных людей.	2	0	0	Библиотека ЦОК https://m.edsoo.ru/7f4116e4
1.3	Страны и народы мира.	4	0	0	Библиотека ЦОК https://m.edsoo.ru/7f4116e4
Итого по разделу		20			
Раздел 2. Человек и природа					
2.1	Методы изучения природы. Разнообразие веществ в окружающем мире.	11	0	0	Библиотека ЦОК https://m.edsoo.ru/7f4116e4
2.2	Бактерии, грибы и их разнообразие	2	0	0	Библиотека ЦОК https://m.edsoo.ru/7f4116e4
2.3	Разнообразие растений	7	0	0	Библиотека ЦОК https://m.edsoo.ru/7f4116e4
2.4	Разнообразие животных	7	0	0	Библиотека ЦОК https://m.edsoo.ru/7f4116e4
2.5	Природные сообщества	3	0	0	Библиотека ЦОК https://m.edsoo.ru/7f4116e4
2.6	Человек - часть природы	5	0	0	Библиотека ЦОК https://m.edsoo.ru/7f4116e4
Итого по разделу		35			
Раздел 3. Правила безопасной жизнедеятельности					

3.1	Здоровый образ жизни	2	0	0	Библиотека ЦОК https://m.edsoo.ru/7f4116e4
3.2	Правила безопасного поведения пассажира. Безопасность в сети Интернет	5	0	0	Библиотека ЦОК https://m.edsoo.ru/7f4116e4
Итого по разделу		7			
Резервное время		6	3	0	
ОБЩЕЕ КОЛИЧЕСТВО ЧАСОВ ПО ПРОГРАММЕ		68	3	0	

4 КЛАСС

№ п/п	Наименование разделов и тем программы	Количество часов			Электронные (цифровые) образовательные ресурсы
		Всего	Контрольные работы	Практические работы	
Раздел 1. Человек и общество					
1.1	Наша родина - Российская Федерация	10	0	0	Библиотека ЦОК https://m.edsoo.ru/7f412850
1.2	История Отечества. «Лента времени» и историческая карта	17	0	0	Библиотека ЦОК https://m.edsoo.ru/7f412850
1.3	Человек - творец культурных ценностей. Всемирное культурное наследие	6	0	0	Библиотека ЦОК https://m.edsoo.ru/7f412850
Итого по разделу		33			
Раздел 2. Человек и природа					
2.1	Методы познания окружающей природы. Солнечная система	5	0	0	Библиотека ЦОК https://m.edsoo.ru/7f412850
2.2	Формы земной поверхности. Водоемы и их разнообразие	9	0	0	Библиотека ЦОК https://m.edsoo.ru/7f412850
2.3	Природные зоны России: общее представление, основные природные зоны	5	0	0	Библиотека ЦОК https://m.edsoo.ru/7f412850
2.4	Природные и культурные объекты	5	0	0	Библиотека ЦОК https://m.edsoo.ru/7f412850

	Всемирного наследия. Экологические проблемы				
Итого по разделу		24			
Раздел 3. Правила безопасной жизнедеятельности					
3.1	Здоровый образ жизни: профилактика вредных привычек	1	0	0	Библиотека ЦОК https://m.edsoo.ru/7f412850
3.2	Безопасность в городе. Безопасность в сети Интернет	4	0	0	Библиотека ЦОК https://m.edsoo.ru/7f412850
Итого по разделу		5			
Резервное время		6	4	0	
ОБЩЕЕ КОЛИЧЕСТВО ЧАСОВ ПО ПРОГРАММЕ		68	4	0	

ОСНОВЫ РЕЛИГИОЗНЫХ КУЛЬТУР И СВЕТСКОЙ ЭТИКИ

Рабочая программа по предметной области (учебному предмету) «Основы религиозных культур и светской этики» на уровне начального общего образования составлена на основе Требований к результатам освоения основной образовательной программы начального общего образования, представленных в Федеральном государственном образовательном стандарте начального общего образования (Приказ Минпросвещения России от 31.05.2021 № 286), а также Программы воспитания.

Программа по предметной области (учебному предмету) «Основы религиозных культур и светской этики» (далее — ОРКСЭ) включает пояснительную записку, содержание обучения, планируемые результаты освоения программы ОРКСЭ, тематическое планирование.

Пояснительная записка отражает общие цели и задачи изучения ОРКСЭ, характеристику психологических предпосылок к его изучению младшими школьниками, место ОРКСЭ в структуре учебного плана.

Планируемые результаты освоения программы ОРКСЭ включают личностные, метапредметные, предметные результаты за период обучения. Здесь же представлен перечень универсальных учебных действий (УУД) — познавательных, коммуникативных и регулятивных, которые возможно формировать средствами предметной области (учебного предмета) «Основы религиозных культур и светской этики» с учётом возрастных особенностей четвероклассников.

Содержание обучения раскрывает содержательные линии, которые предлагаются для обязательного изучения в 4 классе начальной школы.

В тематическом планировании отражено программное содержание по всем разделам (темам) курса; раскрывается характеристика основных видов деятельности, обучающихся при изучении той или иной темы.

ПОЯСНИТЕЛЬНАЯ ЗАПИСКА

Предметная область ОРКСЭ состоит из учебных модулей по выбору «Основы православной культуры», «Основы исламской культуры», «Основы буддийской культуры», «Основы иудейской культуры», «Основы религиозных культур народов России», «Основы светской этики». В соответствии с федеральным законом выбор модуля осуществляется по заявлению родителей (законных представителей) несовершеннолетних обучающихся. Выбор установлен в ФЗ «Об образовании в РФ» (ч. 2 ст. 87.).

Планируемые результаты освоения курса ОРКСЭ включают результаты по каждому учебному модулю. При конструировании планируемых результатов учитываются цели обучения, требования, которые представлены в стандарте, и специфика содержания каждого учебного модуля. Общие результаты содержат перечень личностных и метапредметных достижений, которые приобретает каждый обучающийся, независимо от изучаемого модуля. Поскольку предмет изучается один год (4 класс), то все результаты обучения представляются за этот период. Целью ОРКСЭ является формирование у обучающегося мотивации к осознанному нравственному поведению, основанному на знании и уважении культурных и религиозных традиций многонационального народа России, а также к диалогу с представителями других культур и мировоззрений.

Основными задачами ОРКСЭ являются:

- знакомство обучающихся с основами православной, мусульманской, буддийской, иудейской культур, основами мировых религиозных культур и светской этики по выбору родителей (законных представителей);
- развитие представлений обучающихся о значении нравственных норм и ценностей в жизни личности, семьи, общества;
- обобщение знаний, понятий и представлений о духовной культуре и морали, ранее полученных в начальной школе, формирование ценностно-смысловой сферы личности с учётом мировоззренческих и культурных особенностей и потребностей семьи;
- развитие способностей обучающихся к общению в поли- этничной, разномировоззренческой и многоконфессиональной среде на основе взаимного уважения и диалога. Основной методологический принцип реализации ОРКСЭ — культурологический подход, способствующий формированию у младших школьников первоначальных представлений о культуре традиционных религий народов России (православия, ислама, буддизма, иудаизма), российской светской (гражданской) этике, основанной на конституционных правах, свободах и обязанностях человека и гражданина в Российской Федерации.

Культурологическая направленность предмета способствует развитию у обучающихся представлений о нравственных идеалах и ценностях религиозных и светских традиций народов России, формированию ценностного отношения к социальной реальности, осознанию роли буддизма, православия, ислама, иудаизма, светской этики в истории и культуре нашей страны. Коммуникативный подход к преподаванию предмета ОРКСЭ предполагает организацию коммуникативной деятельности обучающихся, требующей от них умения выслушивать позицию партнёра по деятельности, принимать её, согласовывать усилия для достижения поставленной цели, находить адекватные вербальные средства передачи информации и рефлексии. Деятельностный подход,

основывающийся на принципе диалогичности, осуществляется в процессе активного взаимодействия обучающихся, сотрудничества, обмена информацией, обсуждения разных точек зрения и т. п.

Предпосылками усвоения младшими школьниками содержания курса являются психологические особенности детей, завершающих обучение в начальной школе: интерес к социальной жизни, любознательность, принятие авторитета взрослого. Психологи подчёркивают естественную открытость детей этого возраста, способность эмоционально реагировать на окружающую действительность, остро реагировать как на доброжелательность, отзывчивость, доброту других людей, так и на проявление несправедливости, нанесение обид и оскорблений. Всё это становится предпосылкой к пониманию законов существования в социуме и принятию их как руководства к собственному поведению. Вместе с тем в процессе обучения необходимо учитывать, что младшие школьники с трудом усваивают абстрактные философские сентенции, нравственные поучения, поэтому особое внимание должно быть уделено эмоциональной стороне восприятия явлений социальной жизни, связанной с проявлением или нарушением нравственных, этических норм, обсуждение конкретных жизненных ситуаций, дающих образцы нравственно ценного поведения.

В рамках реализации ОРКСЭ в части преподавания учебных модулей по основам религиозных культур не предусматривается подготовка обучающихся к участию в богослужениях, обучение религиозной практике в религиозной общине (Письмо Минобрнауки России от 22.08.2012 №08-250 «О введении учебного курса ОРКСЭ»).

Тематическое планирование включает название раздела (темы) с указанием количества академических часов, отводимых на освоение каждой темы учебного модуля, характеристику основных видов деятельности учащихся, в том числе с учётом рабочей программы воспитания, возможность использования по этой теме электронных (цифровых) образовательных ресурсов, являющихся учебно-методическими материалами в электронном (цифровом) виде и реализующими дидактические возможности ИКТ, содержание которых соответствует законодательству об образовании.

Место ОРКСЭ в учебном плане: ОРКСЭ изучается в 4 классе, один час в неделю (34 ч).

СОДЕРЖАНИЕ ПРЕДМЕТНОЙ ОБЛАСТИ (УЧЕБНОГО ПРЕДМЕТА) «ОСНОВЫ РЕЛИГИОЗНЫХ КУЛЬТУР И СВЕТСКОЙ ЭТИКИ»

Модуль «Основы православной культуры»

Россия — наша Родина. Введение в православную традицию. Культура и религия. Во что верят православные христиане. Добро и зло в православной традиции. Золотое правило нравственности. Любовь к ближнему. Отношение к труду. Долг и ответственность. Милосердие и сострадание. Православие в России. Православный храм и другие святыни. Символический язык православной культуры: христианское искусство (иконы, фрески, церковное пение, прикладное искусство), православный календарь. Праздники. Христианская семья и её ценности.

Любовь и уважение к Отечеству. Патриотизм многонационального и многоконфессионального народа России.

Модуль «Основы исламской культуры»

Россия — наша Родина. Введение в исламскую традицию. Культура и религия. Пророк Мухаммад — образец человека и учитель нравственности в исламской традиции. Во что верят мусульмане. Добро и зло в исламской традиции. Нравственные основы ислама. Любовь к ближнему. Отношение к труду. Долг и ответственность. Милосердие и

сострадание. Столпы ислама. Обязанности мусульман. Для чего построена и как устроена мечеть. Мусульманское летоисчисление и календарь. Ислам в России. Семья в исламе. Праздники исламских народов России: их происхождение и особенности проведения. Искусство ислама.

Любовь и уважение к Отечеству. Патриотизм многонационального и многоконфессионального народа России.

Любовь и уважение к Отечеству. Патриотизм многонационального и многоконфессионального народа России.

Модуль «Основы религиозных культур народов России»

Россия — наша Родина. Культура и религия. Религиозная культура народов России. Мировые религии и иудаизм. Их основатели. Священные книги христианства, ислама, иудаизма, буддизма. Хранители предания в религиях. Человек в религиозных традициях народов России. Добро и зло. Священные сооружения. Искусство в религиозной культуре. Религия и мораль. Нравственные заповеди христианства, ислама, иудаизма, буддизма. Обычаи и обряды. Праздники и календари в религиях. Семья, семейные ценности. Долг, свобода, ответственность, труд. Милосердие, забота о слабых, взаимопомощь, социальные проблемы общества и отношение к ним разных религий.

Любовь и уважение к Отечеству. Патриотизм многонационального и многоконфессионального народа России.

ПЛАНИРУЕМЫЕ РЕЗУЛЬТАТЫ ОСВОЕНИЯ УЧЕБНОГО ПРЕДМЕТА «ОСНОВЫ РЕЛИГИОЗНЫХ КУЛЬТУР И СВЕТСКОЙ ЭТИКИ» НА УРОВНЕ НАЧАЛЬНОГО ОБЩЕГО ОБРАЗОВАНИЯ

ЛИЧНОСТНЫЕ РЕЗУЛЬТАТЫ

В результате изучения предмета «Основы религиозных культур и светской этики» в 4 классе у обучающегося будут сформированы следующие личностные результаты:

— понимать основы российской гражданской идентичности, испытывать чувство гордости за свою Родину;

— формировать национальную и гражданскую самоидентичность, осознавать свою этническую и национальную принадлежность;

— понимать значение гуманистических и демократических ценностных ориентаций; осознавать ценность человеческой жизни;

— понимать значение нравственных норм и ценностей как условия жизни личности, семьи, общества;

— осознавать право гражданина РФ исповедовать любую традиционную религию или не исповедовать никакой религии;

— строить своё общение, совместную деятельность на основе правил коммуникации: умения договариваться, мирно разрешать конфликты, уважать другое мнение, независимо от принадлежности собеседников к религии или к атеизму;

— соотносить свои поступки с нравственными ценностями, принятыми в российском обществе, проявлять уважение к духовным традициям народов России, терпимость к представителям разного вероисповедания;

— строить своё поведение с учётом нравственных норм и правил; проявлять в повседневной жизни доброту, справедливость, доброжелательность в общении, желание при необходимости прийти на помощь;

— понимать необходимость обогащать свои знания о духовно-нравственной культуре, стремиться анализировать своё поведение, избегать негативных поступков и действий, оскорбляющих других людей;

—понимать необходимость бережного отношения к материальным и духовным ценностям.

МЕТАПРЕДМЕТНЫЕ РЕЗУЛЬТАТЫ: значит быть нравственным в наше время. Нравственные ценности, идеалы, принципы морали. Нормы морали. Семейные ценности и этика семейных отношений. Этикет. Образование как нравственная норма. Методы нравственного самосовершенствования.

Любовь и уважение к Отечеству. Патриотизм многонационального и многоконфессионального народа России.

ПЛАНИРУЕМЫЕ РЕЗУЛЬТАТЫ ОСВОЕНИЯ УЧЕБНОГО ПРЕДМЕТА «ОСНОВЫ РЕЛИГИОЗНЫХ КУЛЬТУР И СВЕТСКОЙ ЭТИКИ» НА УРОВНЕ НАЧАЛЬНОГО ОБЩЕГО ОБРАЗОВАНИЯ

ЛИЧНОСТНЫЕ РЕЗУЛЬТАТЫ

В результате изучения предмета «Основы религиозных культур и светской этики» в 4 классе у обучающегося будут сформированы следующие личностные результаты:

—понимать основы российской гражданской идентичности, испытывать чувство гордости за свою Родину;

—формировать национальную и гражданскую самоидентичность, осознавать свою этническую и национальную принадлежность;

—понимать значение гуманистических и демократических ценностных ориентаций; осознавать ценность человеческой жизни;

—понимать значение нравственных норм и ценностей как условия жизни личности, семьи, общества;

—осознавать право гражданина РФ исповедовать любую традиционную религию или не исповедовать никакой религии;

—строить своё общение, совместную деятельность на основе правил коммуникации: умения договариваться, мирно разрешать конфликты, уважать другое мнение, независимо от принадлежности собеседников к религии или к атеизму;

—соотносить свои поступки с нравственными ценностями, принятыми в российском обществе, проявлять уважение к духовным традициям народов России, терпимость к представителям разного вероисповедания;

—строить своё поведение с учётом нравственных норм и правил; проявлять в повседневной жизни доброту, справедливость, доброжелательность в общении, желание при необходимости прийти на помощь;

—понимать необходимость обогащать свои знания о духовно- нравственной культуре, стремиться анализировать своё поведение, избегать негативных поступков и действий, оскорбляющих других людей;

—понимать необходимость бережного отношения к материальным и духовным ценностям.

МЕТАПРЕДМЕТНЫЕ РЕЗУЛЬТАТЫ:

—овладевать способностью понимания и сохранения целей и задач учебной деятельности, поиска оптимальных средств их достижения;

—формировать умения планировать, контролировать и оценивать учебные действия в соответствии с поставленной задачей и условиями её реализации, определять и находить наиболее эффективные способы достижения результата, вносить соответствующие коррективы в процесс их реализации на основе оценки и учёта характера ошибок, понимать причины успеха/неуспеха учебной деятельности;

—совершенствовать умения в различных видах речевой деятельности и коммуникативных ситуациях; адекватное использование речевых средств и средств

информационно-коммуникационных технологий для решения различных коммуникативных и познавательных задач;

—совершенствовать умения в области работы с информацией, осуществления информационного поиска для выполнения учебных заданий;

—овладевать навыками смыслового чтения текстов различных стилей и жанров, осознанного построения речевых высказываний в соответствии с задачами коммуникации;

—овладевать логическими действиями анализа, синтеза, сравнения, обобщения, классификации, установления аналогий и причинно-следственных связей, построения рассуждений, отнесения к известным понятиям;

—формировать готовность слушать собеседника и вести диалог, признавать возможность существования различных точек зрения и право каждого иметь свою собственную, уметь излагать своё мнение и аргументировать свою точку зрения и оценку событий;

—совершенствовать организационные умения в области коллективной деятельности, умения определять общую цель и пути её достижения, уметь договариваться о распределении ролей в совместной деятельности, адекватно оценивать собственное поведение и поведение окружающих.

Универсальные учебные действия

Познавательные УУД:

—ориентироваться в понятиях, отражающих нравственные ценности общества — мораль, этика, этикет, справедливость, гуманизм, благотворительность, а также используемых в разных религиях (в пределах изученного);

—использовать разные методы получения знаний о традиционных религиях и светской этике (наблюдение, чтение, сравнение, вычисление);

—применять логические действия и операции для решения учебных задач: сравнивать, анализировать, обобщать, делать выводы на основе изучаемого фактического материала;

—признавать возможность существования разных точек зрения; обосновывать свои суждения, приводить убедительные доказательства;

—выполнять совместные проектные задания с опорой на предложенные образцы.

Работа с информацией:

—воспроизводить прослушанную (прочитанную) информацию, подчёркивать её принадлежность к определённой религии и/или к гражданской этике;

—использовать разные средства для получения информации в соответствии с поставленной учебной задачей (текстовую, графическую, видео);

—находить дополнительную информацию к основному учебному материалу в разных информационных источниках, в том числе в Интернете (в условиях контролируемого входа);

—анализировать, сравнивать информацию, представленную в разных источниках, с помощью учителя, оценивать её объективность и правильность.

Коммуникативные УУД:

—использовать смысловое чтение для выделения главной мысли религиозных притч, сказаний, произведений фольклора и художественной литературы, анализа и оценки жизненных ситуаций, раскрывающих проблемы нравственности, этики, речевого этикета;

—соблюдать правила ведения диалога и дискуссии; корректно задавать вопросы и высказывать своё мнение; проявлять уважительное отношение к собеседнику с учётом особенностей участников общения;

—создавать небольшие тексты-описания, тексты-рассуждения для воссоздания, анализа и оценки нравственно-этических идей, представленных в религиозных учениях и светской этике.

Регулятивные УУД:

—проявлять самостоятельность, инициативность, организованность в осуществлении учебной деятельности и в конкретных жизненных ситуациях; контролировать состояние своего здоровья и эмоционального благополучия, предвидеть опасные для здоровья и жизни ситуации и способы их предупреждения;

—проявлять готовность изменять себя, оценивать свои поступки, ориентируясь на нравственные правила и нормы современного российского общества; проявлять способность к сознательному самоограничению в поведении;

—анализировать ситуации, отражающие примеры положительного и негативного отношения к окружающему миру (природе, людям, предметам трудовой деятельности);

—выражать своё отношение к анализируемым событиям, поступкам, действиям: одобрять нравственные нормы поведения; осуждать проявление несправедливости, жадности, нечестности, зла;

—проявлять высокий уровень познавательной мотивации, интерес к предмету, желание больше узнать о других религиях и правилах светской этики и этикета.

Совместная деятельность:

—выбирать партнёра не только по личным симпатиям, но и по деловым качествам, корректно высказывать свои пожелания к работе, спокойно принимать замечания к своей работе, объективно их оценивать;

—владеть умениями совместной деятельности: подчиняться, договариваться, руководить; терпеливо и спокойно разрешать возникающие конфликты;

—готовить индивидуально, в парах, в группах сообщения по изученному и дополнительному материалу с иллюстративным материалом и видеопрезентацией.

ПРЕДМЕТНЫЕ РЕЗУЛЬТАТЫ

Модуль «Основы православной культуры»

Предметные результаты обучения по модулю «Основы православной культуры» должны обеспечивать следующие достижения обучающегося:

—выражать своими словами первоначальное понимание сущности духовного развития как осознания и усвоения человеком значимых для жизни представлений о себе, людях, окружающей действительности;

—выражать своими словами понимание значимости нравственного совершенствования и роли в этом личных усилий человека, приводить примеры;

—выражать понимание и принятие значения российских традиционных духовных и нравственных ценностей, духовно- нравственной культуры народов России, российского общества как источника и основы духовного развития, нравственного совершенствования;

—рассказывать о нравственных заповедях, нормах христианской морали, их значении в выстраивании отношений в семье, между людьми, в общении и деятельности;

—раскрывать основное содержание нравственных категорий в православной культуре, традиции (любовь, вера, милосердие, прощение, покаяние, сострадание, ответственность, послушание, грех как нарушение заповедей, борьба с грехом, спасение), основное содержание и соотношение ветхозаветных Десяти заповедей и Евангельских заповедей Блаженств, христианского нравственного идеала; объяснять «золотое правило нравственности» в православной христианской традиции;

—первоначальный опыт осмысления и нравственной оценки поступков, поведения (своих и других людей) с позиций православной этики;

—раскрывать своими словами первоначальные представления о мировоззрении (картине мира) в православии, вероучении о Боге-Троице, Творении, человеке, Богочеловеке Иисусе Христе как Спасителе, Церкви;

—рассказывать о Священном Писании Церкви — Библии (Ветхий Завет, Новый Завет, Евангелия и евангелисты), апостолах, святых и житиях святых, священнослужителях, богослужениях, молитвах, Таинствах (общее число Таинств, смысл Таинств Крещения, Причастия, Венчания, Исповеди), монашестве и монастырях в православной традиции;

—рассказывать о назначении и устройстве православного храма (собственно храм, притвор, алтарь, иконы, иконостас), нормах поведения в храме, общения с мирянами и священнослужителями;

—рассказывать о православных праздниках (не менее трёх, включая Воскресение Христово и Рождество Христово), православных постах, назначении поста;

—раскрывать основное содержание норм отношений в православной семье, обязанностей и ответственности членов семьи, отношении детей к отцу, матери, братьям и сёстрам, старшим по возрасту, предкам; православных семейных ценностей;

—распознавать христианскую символику, объяснять своими словами её смысл (православный крест) и значение в православной культуре;

—рассказывать о художественной культуре в православной традиции, об иконописи; выделять и объяснять особенности икон в сравнении с картинами;

—излагать основные исторические сведения о возникновении православной религиозной традиции в России (Крещение Руси), своими словами объяснять роль православия в становлении культуры народов России, российской культуры и государственности;

—первоначальный опыт поисковой, проектной деятельности по изучению православного исторического и культурного наследия в своей местности, регионе (храмы, монастыри, святыни, памятные и святые места), оформлению и представлению её результатов;

—приводить примеры нравственных поступков, совершаемых с опорой на этические нормы религиозной культуры и внутреннюю установку личности, поступать согласно своей совести;

—выражать своими словами понимание свободы мировоззренческого выбора, отношения человека, людей в обществе к религии, свободы вероисповедания; понимание российского общества как многоэтничного и многорелигиозного (приводить примеры), понимание российского общенародного (общенационального, гражданского) патриотизма, любви к Отечеству, нашей общей Родине — России; приводить примеры сотрудничества последователей традиционных религий; —называть традиционные религии в России (не менее трёх, кроме изучаемой), народы России, для которых традиционными религиями исторически являются православие, ислам, буддизм, иудаизм;

—выражать своими словами понимание человеческого достоинства, ценности человеческой жизни в православной духовно-нравственной культуре, традиции.

Модуль «Основы исламской культуры»

Предметные результаты освоения образовательной программы модуля «Основы исламской культуры» должны отражать сформированность умений:

—выражать своими словами первоначальное понимание сущности духовного развития как осознания и усвоения человеком значимых для жизни представлений о себе, людях, окружающей действительности;

—выражать своими словами понимание значимости нравственного совершенствования и роли в этом личных усилий человека, приводить примеры;

—выражать понимание и принятие значения российских традиционных духовных и нравственных ценностей, духовно- нравственной культуры народов России, российского общества как источника и основы духовного развития, нравственного совершенствования;

—рассказывать о нравственных заповедях, нормах исламской религиозной морали, их значении в выстраивании отношений в семье, между людьми, в общении и деятельности;

—раскрывать основное содержание нравственных категорий в исламской культуре, традиции (вера, искренность, милосердие, ответственность, справедливость, честность, великодушие, скромность, верность, терпение, выдержка, достойное поведение, стремление к знаниям);

—первоначальный опыт осмысления и нравственной оценки поступков, поведения (своих и других людей) с позиций исламской этики;

—раскрывать своими словами первоначальные представления о мировоззрении (картине мира) в исламской культуре, единобожии, вере и её основах;

—рассказывать о Священном Коране и сунне — примерах из жизни пророка Мухаммада; о праведных предках, о ритуальной практике в исламе (намаз, хадж, пост, закят, дуа, зикр);

—рассказывать о назначении и устройстве мечети (минбар, михраб), нормах поведения в мечети, общения с верующими и служителями ислама;

—рассказывать о праздниках в исламе (Ураза-байрам, Курбан-байрам, Маулид);

—раскрывать основное содержание норм отношений в исламской семье, обязанностей и ответственности членов семьи; норм отношений детей к отцу, матери, братьям и сёстрам, старшим по возрасту, предкам; норм отношений с дальними родственниками, соседями; исламских семейных ценностей;

—распознавать исламскую символику, объяснять своими словами её смысл и охарактеризовать назначение исламского орнамента;

—рассказывать о художественной культуре в исламской традиции, религиозных напевах, каллиграфии, архитектуре, книжной миниатюре, религиозной атрибутике, одежде; —излагать основные исторические сведения о возникновении исламской религиозной традиции в России, своими словами объяснять роль ислама в становлении культуры народов России, российской культуры и государственности;

—первоначальный опыт поисковой, проектной деятельности по изучению исламского исторического и культурного наследия в своей местности, регионе (мечети, медресе, памятные и святые места), оформлению и представлению её результатов;

—приводить примеры нравственных поступков, совершаемых с опорой на этические нормы религиозной культуры и внутреннюю установку личности поступать согласно своей совести;

—выражать своими словами понимание свободы мировоззренческого выбора, отношения человека, людей в обществе к религии, свободы вероисповедания; понимание российского общества как многоэтничного и многорелигиозного (приводить примеры), понимание российского общенародного (общенационального, гражданского) патриотизма, любви к Отечеству, нашей общей Родине — России; приводить примеры сотрудничества последователей традиционных религий;

—называть традиционные религии в России (не менее трёх, кроме изучаемой), народы России, для которых традиционными религиями исторически являются православие, ислам, буддизм, иудаизм;

—выражать своими словами понимание человеческого достоинства, ценности человеческой жизни в исламской духовно- нравственной культуре, традиции.

Модуль «Основы буддийской культуры»

Предметные результаты освоения образовательной программы модуля «Основы буддийской культуры» должны отражать сформированность умений:

—выражать своими словами первоначальное понимание сущности духовного развития как осознания и усвоения человеком значимых для жизни представлений о себе, людях, окружающей действительности;

—выражать своими словами понимание значимости нравственного самосовершенствования и роли в этом личных усилий человека, приводить примеры;

—выражать понимание и принятие значения российских традиционных духовных и нравственных ценностей, духовно- нравственной культуры народов России, российского общества как источника и основы духовного развития, нравственного совершенствования;

—рассказывать о нравственных заповедях, нормах буддийской религиозной морали, их значении в выстраивании отношений в семье, между людьми, в общении и деятельности;

—раскрывать основное содержание нравственных категорий в буддийской культуре, традиции (сострадание, милосердие, любовь, ответственность, благие и неблагие деяния, освобождение, борьба с неведением, уверенность в себе, постоянство перемен, внимательность); основных идей (учения) Будды о сущности человеческой жизни, цикличности и значения сансары; понимание личности как совокупности всех поступков; значение понятий «правильное воззрение» и «правильное действие»;

—первоначальный опыт осмысления и нравственной оценки поступков, поведения (своих и других людей) с позиций буддийской этики;

—раскрывать своими словами первоначальные представления о мировоззрении (картине мира) в буддийской культуре, учении о Будде (буддах), бодхисаттвах, Вселенной, человеке, обществе, сангхе, сансаре и нирване; понимание ценности любой формы жизни как связанной с ценностью человеческой жизни и бытия;

—рассказывать о буддийских писаниях, ламах, службах; смысле принятия, восьмеричном пути и карме;

—рассказывать о назначении и устройстве буддийского храма, нормах поведения в храме, общения с мирскими последователями и ламами;

—рассказывать о праздниках в буддизме, аскезе;

—раскрывать основное содержание норм отношений в буддийской семье, обязанностей и ответственности членов семьи, отношении детей к отцу, матери, братьям и сёстрам, старшим по возрасту, предкам; буддийских семейных ценностей;

—распознавать буддийскую символику, объяснять своими словами её смысл и значение в буддийской культуре;

—рассказывать о художественной культуре в буддийской традиции;

—излагать основные исторические сведения о возникновении буддийской религиозной традиции в истории и в России, своими словами объяснять роль буддизма в становлении культуры народов России, российской культуры и государственности;

—первоначальный опыт поисковой, проектной деятельности по изучению буддийского исторического и культурного наследия в своей местности, регионе (храмы, монастыри, святыни, памятные и святые места), оформлению и представлению её результатов;

—приводить примеры нравственных поступков, совершаемых с опорой на этические нормы религиозной культуры и внутреннюю установку личности, поступать согласно своей совести;

—выражать своими словами понимание свободы мировоззренческого выбора, отношения человека, людей в обществе к религии, свободы вероисповедания; понимание российского общества как многоэтнического и многорелигиозного (приводить примеры), понимание российского общенародного (общенационального, гражданского) патриотизма, любви к Отечеству, нашей общей Родине — России; приводить примеры сотрудничества последователей традиционных религий;

—называть традиционные религии в России (не менее трёх, кроме изучаемой), народы России, для которых традиционными религиями исторически являются православие, ислам, буддизм, иудаизм;

—выражать своими словами понимание человеческого достоинства, ценности человеческой жизни в буддийской духовно-нравственной культуре, традиции.

Модуль «Основы иудейской культуры»

Предметные результаты освоения образовательной программы модуля «Основы иудейской культуры» должны отражать сформированность умений:

—выражать своими словами первоначальное понимание сущности духовного развития как осознания и усвоения человеком значимых для жизни представлений о себе, людях, окружающей действительности;

—выражать своими словами понимание значимости нравственного совершенствования и роли в этом личных усилий человека, приводить примеры;

—выражать понимание и принятие значения российских традиционных духовных и нравственных ценностей, духовно- нравственной культуры народов России, российского общества как источника и основы духовного развития, нравственного совершенствования;

— рассказывать о нравственных заповедях, нормах иудейской морали, их значении в выстраивании отношений в семье, между людьми, в общении и деятельности;

—раскрывать основное содержание нравственных категорий в иудейской культуре, традиции (любовь, вера, милосердие, прощение, покаяние, сострадание, ответственность, послушание, исполнение заповедей, борьба с грехом и спасение), основное содержание и место заповедей (прежде всего, Десяти заповедей) в жизни человека; объяснять «золотое правило нравственности» в иудейской религиозной традиции;

—первоначальный опыт осмысления и нравственной оценки поступков, поведения (своих и других людей) с позиций иудейской этики;

—раскрывать своими словами первоначальные представления о мировоззрении (картине мира) в иудаизме, учение о единобожии, об основных принципах иудаизма;

—рассказывать о священных текстах иудаизма — Торе и Танахе, о Талмуде, произведениях выдающихся деятелей иудаизма, богослужениях, молитвах;

—рассказывать о назначении и устройстве синагоги, о раввинах, нормах поведения в синагоге, общения с мирянами и раввинами;

— рассказывать об иудейских праздниках (не менее четырёх, включая Рош-а-Шана, Йом-Киппур, Суккот, Песах), постах, назначении поста;

—раскрывать основное содержание норм отношений в еврейской семье, обязанностей и ответственности членов семьи, отношений детей к отцу, матери, братьям и сёстрам, старшим по возрасту, предкам; иудейских традиционных семейных ценностей;

— распознавать иудейскую символику, объяснять своими словами её смысл (магендовид) и значение в еврейской культуре;

—рассказывать о художественной культуре в иудейской традиции, каллиграфии, религиозных напевах, архитектуре, книжной миниатюре, религиозной атрибутике, одежде;

—излагать основные исторические сведения о появлении иудаизма на территории России, своими словами объяснять роль иудаизма в становлении культуры народов России, российской культуры и государственности;

—первоначальный опыт поисковой, проектной деятельности по изучению иудейского исторического и культурного наследия в своей местности, регионе (синагоги, кладбища, памятные и святые места), оформлению и представлению её результатов;

—приводить примеры нравственных поступков, совершаемых с опорой на этические нормы религиозной культуры и внутреннюю установку личности, поступать согласно своей совести;

—выражать своими словами понимание свободы мировоззренческого выбора, отношения человека, людей в обществе к религии, свободы вероисповедания; понимание российского общества как многоэтничного и многорелигиозного (приводить примеры), понимание российского общенародного (общенационального, гражданского) патриотизма, любви к Отечеству, нашей общей Родине — России; приводить примеры сотрудничества последователей традиционных религий;

—называть традиционные религии в России (не менее трёх, кроме изучаемой), народы России, для которых традиционными религиями исторически являются православие, ислам, буддизм, иудаизм;

—выражать своими словами понимание человеческого достоинства, ценности человеческой жизни в иудейской духовно- нравственной культуре, традиции.

Модуль «Основы религиозных культур народов России»

Предметные результаты освоения образовательной программы модуля «Основы религиозных культур народов России» должны отражать сформированность умений:

—выражать своими словами первоначальное понимание сущности духовного развития как осознания и усвоения человеком значимых для жизни представлений о себе, людях, окружающей действительности;

—выражать своими словами понимание значимости нравственного самосовершенствования и роли в этом личных усилий человека, приводить примеры;

—выражать понимание и принятие значения российских традиционных духовных и нравственных ценностей, духовно- нравственной культуры народов России, российского общества как источника и основы духовного развития, нравственного совершенствования;

—рассказывать о нравственных заповедях, нормах морали в традиционных религиях России (православие, ислам, буддизм, иудаизм), их значении в выстраивании отношений в семье, между людьми;

—раскрывать основное содержание нравственных категорий (долг, свобода, ответственность, милосердие, забота о слабых, взаимопомощь) в религиозной культуре народов России (православии, исламе, буддизме, иудаизме); объяснять «золотое правило нравственности» в религиозных традициях;

—соотносить нравственные формы поведения с нравственными нормами, заповедями в традиционных религиях народов России;

—раскрывать своими словами первоначальные представления о мировоззрении (картине мира) в вероучении православия, ислама, буддизма, иудаизма; об основателях религий;

—рассказывать о священных писаниях традиционных религий народов России (Библия, Коран, Трипитака (Ганджур), Танах), хранителях предания и служителях религиозного культа (священники, муллы, ламы, раввины), религиозных обрядах, ритуалах, обычаях (1—2 примера);

—рассказывать о назначении и устройстве священных сооружений (храмов) традиционных религий народов России, основных нормах поведения в храмах, общения с верующими;

—рассказывать о религиозных календарях и праздниках традиционных религий народов России (православия, ислама, буддизма, иудаизма, не менее одного религиозного праздника каждой традиции);

—раскрывать основное содержание норм отношений в религиозной семье (православие, ислам, буддизм, иудаизм), общее представление о семейных ценностях в традиционных религиях народов России; понимание отношения к труду, учению в традиционных религиях народов России;

—распознавать религиозную символику традиционных религий народов России (православия, ислама, буддизма, иудаизма минимально по одному символу), объяснять своими словами её значение в религиозной культуре;

—рассказывать о художественной культуре традиционных религий народов России (православные иконы, исламская каллиграфия, буддийская танкопись); главных особенностях религиозного искусства православия, ислама, буддизма, иудаизма (архитектура, изобразительное искусство, язык и поэтика религиозных текстов, музыки или звуковой среды);

—излагать основные исторические сведения о роли традиционных религий в становлении культуры народов России, российского общества, российской государственности;

—первоначальный опыт поисковой, проектной деятельности по изучению исторического и культурного наследия традиционных религий народов России в своей местности, регионе (храмы, монастыри, святыни, памятные и святые места), оформлению и представлению её результатов;

— приводить примеры нравственных поступков, совершаемых с опорой на этические нормы религиозной культуры и внутреннюю установку личности поступать согласно своей совести;

— выражать своими словами понимание свободы мировоззренческого выбора, отношения человека, людей в обществе к религии, свободы вероисповедания; понимание российского общества как многоэтнического и многорелигиозного (приводить примеры), понимание российского общенародного (общенационального, гражданского) патриотизма, любви к Отечеству, нашей общей Родине — России; приводить примеры сотрудничества последователей традиционных религий;

—называть традиционные религии в России, народы России, для которых традиционными религиями исторически являются православие, ислам, буддизм, иудаизм;

—выражать своими словами понимание человеческого достоинства, ценности человеческой жизни в традиционных религиях народов России.

Модуль «Основы светской этики»

Предметные результаты освоения образовательной программы модуля «Основы светской этики» должны отражать сформированность умений:

—выражать своими словами первоначальное понимание сущности духовного развития как осознания и усвоения человеком значимых для жизни представлений о себе, людях, окружающей действительности;

—выражать своими словами понимание значимости нравственного самосовершенствования и роли в этом личных усилий человека, приводить примеры;

—выражать понимание и принятие значения российских традиционных духовных и нравственных ценностей, духовно- нравственной культуры народов России, российского общества как источника и основы духовного развития, нравственного совершенствования;

— рассказывать о российской светской (гражданской) этике как общепринятых в российском обществе нормах морали, отношений и поведения людей, основанных на российских традиционных духовных ценностях, конституционных правах, свободах и обязанностях человека и гражданина в России;

— раскрывать основное содержание нравственных категорий российской светской этики (справедливость, совесть, ответственность, сострадание, ценность и достоинство человеческой жизни, взаимоуважение, вера в добро, человеколюбие, милосердие, добродетели, патриотизм, труд) в отношениях между людьми в российском обществе; объяснять «золотое правило нравственности»;

— высказывать суждения оценочного характера о значении нравственности в жизни человека, семьи, народа, общества и государства; умение различать нравственные нормы и нормы этикета, приводить примеры;

— первоначальный опыт осмысления и нравственной оценки поступков, поведения (своих и других людей) с позиций российской светской (гражданской) этики;

— раскрывать своими словами первоначальные представления об основных нормах российской светской (гражданской) этики: любовь к Родине, российский патриотизм и гражданственность, защита Отечества; уважение памяти предков, исторического и культурного наследия и особенностей народов России, российского общества; уважение чести, достоинства, доброго имени любого человека; любовь к природе, забота о животных, охрана окружающей среды;

— рассказывать о праздниках как одной из форм исторической памяти народа, общества; российских праздниках (государственные, народные, религиозные, семейные праздники); российских государственных праздниках, их истории и традициях (не менее трёх), религиозных праздниках (не менее двух разных традиционных религий народов России), праздниках в своём регионе (не менее одного), о роли семейных праздников в жизни человека, семьи;

— раскрывать основное содержание понимания семьи, отношений в семье на основе российских традиционных духовных ценностей (семья — союз мужчины и женщины на основе взаимной любви для совместной жизни, рождения и воспитания детей; любовь и забота родителей о детях; любовь и забота детей о нуждающихся в помощи родителях; уважение старших по возрасту, предков); российских традиционных семейных ценностей;

— распознавать российскую государственную символику, символику своего региона, объяснять её значение; выражать уважение российской государственности, законов в российском обществе, законных интересов и прав людей, сограждан;

—рассказывать о трудовой морали, нравственных традициях трудовой деятельности, предпринимательства в России; выражать нравственную ориентацию на трудолюбие, честный труд, уважение к труду, трудящимся, результатам труда;

—рассказывать о российских культурных и природных памятниках, о культурных и природных достопримечательностях своего региона;

—раскрывать основное содержание российской светской (гражданской) этики на примерах образцов нравственности, российской гражданственности и патриотизма в истории России;

—объяснять своими словами роль светской (гражданской) этики в становлении российской государственности;

—первоначальный опыт поисковой, проектной деятельности по изучению исторического и культурного наследия народов России, российского общества в своей местности, регионе, оформлению и представлению её результатов;

—приводить примеры нравственных поступков, совершаемых с опорой на этические нормы российской светской (гражданской) этики и внутреннюю установку личности поступать согласно своей совести;

—выражать своими словами понимание свободы мировоззренческого выбора, отношения человека, людей в обществе к религии, свободы вероисповедания; понимание российского общества как многоэтничного и многорелигиозного (приводить примеры), понимание российского общенародного (общенационального, гражданского) патриотизма, любви к Отечеству, нашей общей Родине — России; приводить примеры сотрудничества последователей традиционных религий;

—называть традиционные религии в России, народы России, для которых традиционными религиями исторически являются православие, ислам, буддизм, иудаизм; —выражать своими словами понимание человеческого достоинства, ценности человеческой жизни в российской светской (гражданской) этике.

ТЕМАТИЧЕСКОЕ ПЛАНИРОВАНИЕ МОДУЛЬ "ОСНОВЫ ПРАВОСЛАВНОЙ КУЛЬТУРЫ"

№ п/ п	Наименование разделов и тем программы	Количество часов			Электронные (цифровые) образовательные ресурсы
		Всего	Контроль ные работы	Практическ ие работы	
1	Россия — наша Родина	1	0	0	http://experiment-opk.pravolimp.ru/lesson
2	Культура и религия. Введение в православную духовную традицию	2	0	0	http://experiment-opk.pravolimp.ru/lesson
3	Во что верят православные христиане	4	1	0	http://experiment-opk.pravolimp.ru/lesson
4	Добро и зло в православной традиции. Золотое правило нравственности. Любовь к ближнему	4	0	0	http://experiment-opk.pravolimp.ru/lesson
5	Отношение к труду. Долг и ответственность	2	0	0	http://experiment-opk.pravolimp.ru/lesson

6	Милосердие и сострадание	2	0	0	http://experiment-opk.pravolimp.ru/lesson
7	Православие в России	5	0	0	http://experiment-opk.pravolimp.ru/lesson
8	Православный храм и другие святыни	3	0	0	http://experiment-opk.pravolimp.ru/lesson
9	Символический язык православной культуры: христианское искусство (иконы, фрески, церковное пение, прикладное искусство), православный календарь. Праздники	6	1	0	http://experiment-opk.pravolimp.ru/lesson
10	Христианская семья и её ценности	3	0	0	http://experiment-opk.pravolimp.ru/lesson
11	Любовь и уважение к Отечеству. Патриотизм многонационального и многоконфессионального народа России	2	0	0	http://experiment-opk.pravolimp.ru/lesson
ОБЩЕЕ КОЛИЧЕСТВО ЧАСОВ ПО ПРОГРАММЕ		34	2	0	

**ТЕМАТИЧЕСКОЕ ПЛАНИРОВАНИЕ
МОДУЛЬ "ОСНОВЫ РЕЛИГИОЗНЫХ КУЛЬТУР НАРОДОВ
РОССИИ"**

№ п/п	Наименование разделов и тем программы	Количество часов			Электронные (цифровые) образовательные ресурсы
		Всего	Контрольные работы	Практические работы	
1	Россия — наша Родина	1	0	0	www.orkce.org

2	Культура и религия. Возникновение религий. Мировые религии и иудаизм. Основатели религий мира	4	1	0	www.orkce. org
3	Священные книги христианства, ислама, иудаизма и буддизма	2	0	0	www.orkce. org
4	Хранители предания в религиях мира	2	0	0	www.orkce. org
5	Добро и зло	2	0	0	www.orkce. org
6	Человек в религиозных традициях народов России	2	0	0	www.orkce. org
7	Священные сооружения	2	0	0	www.orkce. org
8	Искусство в религиозной культуре	2	0	0	www.orkce. org
9	Творческие работы учащихся	2	0	0	www.orkce. org
10	Религиозная культура народов России	2	0	0	www.orkce. org
11	Религиозные ритуалы. Обычаи и обряды	4	0	0	www.orkce. org
12	Праздники и календари	2	0	0	www.orkce. org
13	Религия и мораль. Нравственные заповеди в христианстве, исламе,	2	0	0	www.orkce. org

	буддизме и иудаизме				
14	Милосердие, забота о слабых, взаимопомощь	1	0	0	www.orkce.org
15	Семья и семейные ценности	1	0	0	www.orkce.org
16	Долг, свобода, ответственность, труд	1	0	0	www.orkce.org
17	Любовь и уважение к Отечеству	1	0	0	www.orkce.org
18	Обобщающий урок. Подведение итогов	1	1	0	www.orkce.org
ОБЩЕЕ КОЛИЧЕСТВО ЧАСОВ ПО ПРОГРАММЕ		34	2	0	

ИЗОБРАЗИТЕЛЬНОЕ ИСКУССТВО

Рабочая программа по изобразительному искусству на уровне начального общего образования составлена на основе «Требований к результатам освоения основной образовательной программы», представленных в Федеральном государственном образовательном стандарте начального общего образования.

Содержание программы распределено по модулям с учётом проверяемых требований к результатам освоения учебного предмета, выносимым на промежуточную аттестацию.

ПОЯСНИТЕЛЬНАЯ ЗАПИСКА

Цель преподавания предмета «Изобразительное искусство» состоит в формировании художественной культуры учащихся, развитии художественно-образного мышления и эстетического отношения к явлениям действительности путём освоения начальных основ художественных знаний, умений, навыков и развития творческого потенциала учащихся.

Преподавание предмета направлено на развитие духовной культуры учащихся, формирование активной эстетической позиции по отношению к действительности и произведениям искусства, понимание роли и значения художественной деятельности в жизни людей.

Содержание предмета охватывает все основные виды визуально-пространственных искусств (собственно изобразительных): начальные основы графики, живописи и скульптуры, декоративно-прикладные и народные виды искусства, архитектуру и дизайн. Особое внимание уделено развитию эстетического восприятия природы, восприятию произведений искусства и формированию зрительских навыков, художественному восприятию предметно-бытовой культуры. Для учащихся начальной школы большое значение также имеет восприятие произведений детского творчества, умение обсуждать и

анализировать детские рисунки с позиций выраженного в них содержания, художественных средств выразительности, соответствия учебной задачи, поставленной учителем. Такая рефлексия детского творчества имеет позитивный обучающий характер.

Важнейшей задачей является формирование активного, ценностного отношения к истории отечественной культуры, выраженной в её архитектуре, изобразительном искусстве, в национальных образах предметно-материальной и пространственной среды, в понимании красоты человека.

Учебные темы, связанные с восприятием, могут быть реализованы как отдельные уроки, но чаще всего следует объединять задачи восприятия с задачами практической творческой работы (при сохранении учебного времени на восприятие произведений искусства и эстетического наблюдения окружающей действительности).

На занятиях учащиеся знакомятся с многообразием видов художественной деятельности и технически доступным разнообразием художественных материалов. *Практическая художественно-творческая деятельность занимает приоритетное пространство учебного времени. При опоре на восприятие произведений искусства художественно-эстетическое отношение к миру формируется прежде всего в собственной художественной деятельности, в процессе практического решения художественно-творческих задач.*

Рабочая программа учитывает психолого-возрастные особенности развития детей 7—10 лет, при этом содержание занятий может быть адаптировано с учётом индивидуальных качеств обучающихся, как для детей, проявляющих выдающиеся способности, так и для детей-инвалидов и детей с ОВЗ.

В урочное время деятельность обучающихся организуется как в индивидуальном, так и в групповом формате с задачей формирования навыков сотрудничества в художественной деятельности.

МЕСТО УЧЕБНОГО ПРЕДМЕТА «ИЗОБРАЗИТЕЛЬНОЕ ИСКУССТВО» В УЧЕБНОМ ПЛАНЕ

В соответствии с Федеральным государственным образовательным стандартом начального общего образования учебный предмет «Изобразительное искусство» входит в предметную область «Искусство» и является обязательным для изучения. Содержание предмета «Изобразительное искусство» структурировано как система тематических модулей и входит в учебный план 1—4 классов программы начального общего образования в объёме 1 ч одного учебного часа в неделю. Изучение содержания всех модулей в 1—4 классах обязательно.

При этом предусматривается возможность реализации этого курса при выделении на его изучение двух учебных часов в неделю за счёт вариативной части учебного плана, определяемой участниками образовательного процесса. При этом предполагается не увеличение количества тем для изучения, а увеличение времени на практическую художественную деятельность. Это способствует качеству обучения и достижению более высокого уровня как предметных, так и личностных и метапредметных результатов обучения.

Общее число часов, отведённых на изучение учебного предмета «Изобразительное искусство», — 135 ч (один час в неделю в каждом классе).

1 класс — 33 ч, 2 класс — 34 ч, 3 класс — 34 ч, 4 класс — 34 ч.

СОДЕРЖАНИЕ УЧЕБНОГО ПРЕДМЕТА «ИЗОБРАЗИТЕЛЬНОЕ ИСКУССТВО»

1 КЛАСС (33 ч)

Модуль «Графика»

Расположение изображения на листе. Выбор вертикального или горизонтального формата листа в зависимости от содержания изображения.

Разные виды линий. Линейный рисунок. Графические материалы для линейного рисунка и их особенности. Приёмы рисования линией.

Рисование с натуры: разные листья и их форма.

Представление о пропорциях: короткое — длинное. Развитие навыка видения соотношения частей целого (на основе рисунков животных).

Графическое пятно (ахроматическое) и представление о силуэте. Формирование навыка видения целостности. Цельная форма и её части.

Модуль «Живопись»

Цвет как одно из главных средств выражения в изобразительном искусстве. Навыки работы гуашью в условиях урока. Краски «гуашь», кисти, бумага цветная и белая.

Три основных цвета. Ассоциативные представления, связанные с каждым цветом. Навыки смешения красок и получение нового цвета.

Эмоциональная выразительность цвета, способы выражение настроения в изображаемом сюжете.

Живописное изображение разных цветков по представлению и восприятию. Развитие навыков работы гуашью. Эмоциональная выразительность цвета.

Тематическая композиция «Времена года». Контрастные цветовые состояния времён года. Живопись (гуашь), аппликация или смешанная техника.

Техника монотипии. Представления о симметрии. Развитие воображения.

Модуль «Скульптура»

Изображение в объёме. Приёмы работы с пластилином; дощечка, стек, тряпочка.

Лепка зверушек из цельной формы (черепашки, ёжика, зайчика, птички и др.). Приёмы вытягивания, вдавливания, сгибания, скручивания.

Лепка игрушки, характерной для одного из наиболее известных народных художественных промыслов (дымковская или каргопольская игрушка, или по выбору учителя с учётом местных промыслов).

Бумажная пластика. Овладение первичными приёмами надрезания, закручивания, складывания.

Объёмная аппликация из бумаги и картона.

Модуль «Декоративно-прикладное искусство»

Узоры в природе. Наблюдение узоров в живой природе (в условиях урока на основе фотографий). Эмоционально-эстетическое восприятие объектов действительности. Ассоциативное сопоставление с орнаментами в предметах декоративно-прикладного искусства.

Узоры и орнаменты, создаваемые людьми, и разнообразие их видов. Орнаменты геометрические и растительные. Декоративная композиция в круге или в полосе.

Представления о симметрии и наблюдение её в природе. Последовательное ведение работы над изображением бабочки по представлению, использование линии симметрии при составлении узора крыльев.

Орнамент, характерный для игрушек одного из наиболее известных народных художественных промыслов: дымковская или каргопольская игрушка (или по выбору учителя с учётом местных промыслов).

Дизайн предмета: изготовление нарядной упаковки путём складывания бумаги и аппликации.

Оригами — создание игрушки для новогодней ёлки. Приёмы складывания бумаги.

Модуль «Архитектура»

Наблюдение разнообразных архитектурных зданий в окружающем мире (по фотографиям), обсуждение особенностей и составных частей зданий.

Освоение приёмов конструирования из бумаги. Складывание объёмных простых геометрических тел. Овладение приёмами склеивания, надрезания и вырезания деталей; использование приёма симметрии.

Макетирование (или аппликация) пространственной среды сказочного города из бумаги, картона или пластилина.

Модуль «Восприятие произведений искусства»

Восприятие произведений детского творчества. Обсуждение сюжетного и эмоционального содержания детских работ.

Художественное наблюдение окружающего мира природы и предметной среды жизни человека в зависимости от поставленной аналитической и эстетической задачи наблюдения (установки).

Рассматривание иллюстраций детской книги на основе содержательных установок учителя в соответствии с изучаемой темой.

Знакомство с картиной, в которой ярко выражено эмоциональное состояние, или с картиной, написанной на сказочный сюжет (произведения В. М. Васнецова, М. А. Врубеля и другие по выбору учителя).

Художник и зритель. Освоение зрительских умений на основе получаемых знаний и творческих практических задач — установок наблюдения. Ассоциации из личного опыта учащихся и оценка эмоционального содержания произведений.

Модуль «Азбука цифровой графики»

Фотографирование мелких деталей природы, выражение ярких зрительных впечатлений.

Обсуждение в условиях урока ученических фотографий, соответствующих изучаемой теме.

2 КЛАСС (34 ч)

Модуль «Графика»

Ритм линий. Выразительность линии. Художественные материалы для линейного рисунка и их свойства. Развитие навыков линейного рисунка.

Пастель и мелки — особенности и выразительные свойства графических материалов, приёмы работы.

Ритм пятен: освоение основ композиции. Расположение пятна на плоскости листа: сгущение, разброс, доминанта, равновесие, спокойствие и движение.

Пропорции — соотношение частей и целого. Развитие аналитических навыков видения пропорций. Выразительные свойства пропорций (на основе рисунков птиц).

Рисунок с натуры простого предмета. Расположение предмета на листе бумаги. Определение формы предмета. Соотношение частей предмета. Светлые и тёмные части предмета, тень под предметом. Штриховка. Умение внимательно рассматривать и анализировать форму натурального предмета.

Графический рисунок животного с активным выражением его характера. Аналитическое рассматривание графических произведений анималистического жанра.

Модуль «Живопись»

Цвета основные и составные. Развитие навыков смешивания красок и получения нового цвета. Приёмы работы гуашью. Разный характер мазков и движений кистью. Пастозное, плотное и прозрачное нанесение краски.

Акварель и её свойства. Акварельные кисти. Приёмы работы акварелью.

Цвет тёплый и холодный — цветовой контраст.

Цвет тёмный и светлый (тональные отношения). Затемнение цвета с помощью тёмной краски и осветление цвета. Эмоциональная выразительность цветовых состояний и отношений.

Цвет открытый — звонкий и приглушённый, тихий. Эмоциональная выразительность цвета.

Изображение природы (моря) в разных контрастных состояниях погоды и соответствующих цветовых состояниях (туман, нежное утро, гроза, буря, ветер — по выбору учителя). Произведения И. К. Айвазовского.

Изображение сказочного персонажа с ярко выраженным характером (образ мужской или женский).

Модуль «Скульптура»

Лепка из пластилина или глины игрушки — сказочного животного по мотивам выбранного художественного народного промысла (филимоновская игрушка, дымковский петух, каргопольский Полкан и другие по выбору учителя с учётом местных промыслов). Способ лепки в соответствии с традициями промысла.

Лепка животных (кошка, собака, медвежонок и др.) с передачей характерной пластики движения. Соблюдение цельности формы, её преобразование и добавление деталей.

Изображение движения и статики в скульптуре: лепка из пластилина тяжёлой, неповоротливой и лёгкой, стремительной формы.

Модуль «Декоративно-прикладное искусство»

Наблюдение узоров в природе (на основе фотографий в условиях урока): снежинки, паутинки, роса на листьях и др. Ассоциативное сопоставление с орнаментами в предметах декоративно-прикладного искусства (кружево, вышивка, ювелирные изделия и др.).

Рисунок геометрического орнамента кружева или вышивки.

Декоративная композиция. Ритм пятен в декоративной аппликации.

Поделки из подручных нехудожественных материалов.

Декоративные изображения животных в игрушках народных промыслов; филимоновские, дымковские, каргопольские игрушки (и другие по выбору учителя с учётом местных художественных промыслов).

Декор одежды человека. Разнообразие украшений. Традиционные народные женские и мужские украшения. Назначение украшений и их роль в жизни людей.

Модуль «Архитектура»

Конструирование из бумаги. Приёмы работы с полосой бумаги, разные варианты складывания, закручивания, надрезания. Макетирование пространства детской площадки.

Построение игрового сказочного города из бумаги (на основе сворачивания геометрических тел — параллелепипедов разной высоты, цилиндров с прорезями и наклейками); завивание, скручивание и складывание полоски бумаги (например, гармошкой).

Образ здания. Памятники отечественной или западноевропейской архитектуры с ярко выраженным характером здания. Рисунок дома для доброго или злого сказочного персонажа (иллюстрация сказки по выбору учителя).

Модуль «Восприятие произведений искусства»

Восприятие произведений детского творчества. Обсуждение сюжетного и эмоционального содержания детских работ.

Художественное наблюдение природы и красивых природных деталей, анализ их конструкции и эмоционального воздействия. Сопоставление их с рукотворными произведениями.

Восприятие орнаментальных произведений прикладного искусства (кружево, шитьё, резьба и роспись и др.).

Восприятие произведений живописи с активным выражением цветового состояния в природе. Произведения И. И. Левитана, А. И. Куинджи, Н. П. Крымова.

Восприятие произведений анималистического жанра в графике (произведения В. В. Ватагина, Е. И. Чарушина и др.) и в скульптуре (произведения В. В. Ватагина). Наблюдение животных с точки зрения их пропорций, характера движения, пластики.

Модуль «Азбука цифровой графики»

Компьютерные средства изображения. Виды линий (в программе Paint или другом графическом редакторе).

Компьютерные средства изображения. Работа с геометрическими фигурами. Трансформация и копирование геометрических фигур в программе Paint.

Освоение инструментов традиционного рисования (карандаш, кисточка, ластик, заливка и др.) в программе Paint на основе простых сюжетов (например, образ дерева).

Освоение инструментов традиционного рисования в программе Paint на основе темы «Тёплый и холодный цвета» (например, «Горящий костёр в синей ночи», «Перо жар-птицы» и др.).

Художественная фотография. Расположение объекта в кадре. Масштаб. Доминанта. Обсуждение в условиях урока ученических фотографий, соответствующих изучаемой теме.

3 КЛАСС (34 ч)

Модуль «Графика»

Эскизы обложки и иллюстраций к детской книге сказок (сказка по выбору). Рисунок буквы. Макет книги-игрушки. Совмещение изображения и текста. Расположение иллюстраций и текста на развороте книги.

Поздравительная открытка. Открытка-пожелание. Композиция открытки: совмещение текста (шрифта) и изображения. Рисунок открытки или аппликация.

Эскиз плаката или афиши. Совмещение шрифта и изображения. Особенности композиции плаката.

Графические зарисовки карандашами по памяти или на основе наблюдений и фотографий архитектурных достопримечательностей своего города.

Транспорт в городе. Рисунки реальных или фантастических машин.

Изображение лица человека. Строение, пропорции, взаиморасположение частей лица.

Эскиз маски для маскарада: изображение лица — маски персонажа с ярко выраженным характером. Аппликация из цветной бумаги.

Модуль «Живопись»

Создание сюжетной композиции «В цирке», использование гуаши или карандаша и акварели (по памяти и представлению).

Художник в театре: эскиз занавеса (или декораций сцены) для спектакля со сказочным сюжетом (сказка по выбору).

Тематическая композиция «Праздник в городе». Гуашь по цветной бумаге, возможно совмещение с наклейками в виде коллажа или аппликации.

Натюрморт из простых предметов с натуры или по представлению. «Натюрморт-автопортрет» из предметов, характеризующих личность ученика.

Пейзаж в живописи. Передача в пейзаже состояний в природе. Выбор для изображения времени года, времени дня, характера погоды и особенностей ландшафта (лес или поле, река или озеро); количество и состояние неба в изображении.

Портрет человека по памяти и представлению с опорой на натуру. Выражение в портрете (автопортрете) характера человека, особенностей его личности с использованием выразительных возможностей композиционного размещения в плоскости листа, особенностей пропорций и мимики лица, характера цветового решения, сильного или мягкого контраста, включения в композицию дополнительных предметов.

Модуль «Скульптура»

Создание игрушки из подручного нехудожественного материала, придание ей одушевлённого образа (добавления деталей лепных или из бумаги, ниток или других материалов).

Лепка сказочного персонажа на основе сюжета известной сказки или создание этого персонажа путём бумагопластики.

Освоение знаний о видах скульптуры (по назначению) и жанрах скульптуры (по сюжету изображения).

Лепка эскиза парковой скульптуры. Выражение пластики движения в скульптуре. Работа с пластилином или глиной.

Модуль «Декоративно-прикладное искусство»

Приёмы исполнения орнаментов и выполнение эскизов украшения посуды из дерева и глины в традициях народных художественных промыслов Хохломы и Гжели (или в традициях других промыслов по выбору учителя).

Эскизы орнаментов для росписи тканей. Раппорт. Трафарет и создание орнамента при помощи печаток или штампов.

Эскизы орнамента для росписи платка: симметрия или асимметрия построения композиции, статика и динамика узора, ритмические чередования мотивов, наличие композиционного центра, роспись по канве. Рассматривание павловопосадских платков.

Проектирование (эскизы) декоративных украшений в городе: ажурные ограды, украшения фонарей, скамеек, киосков, подставок для цветов и др.

Модуль «Архитектура»

Зарисовки исторических памятников и архитектурных достопримечательностей города или села. Работа по наблюдению и по памяти, на основе использования фотографий и образных представлений.

Проектирование садово-паркового пространства на плоскости (аппликация, коллаж) или в виде макета с использованием бумаги, картона, пенопласта и других подручных материалов.

Графический рисунок (индивидуально) или тематическое панно «Образ моего города» (села) в виде коллективной работы (композиционная склейка-аппликация рисунков зданий и других элементов городского пространства, выполненных индивидуально).

Модуль «Восприятие произведений искусства»

Иллюстрации в детских книгах и дизайн детской книги. Рассматривание и обсуждение иллюстраций известных российских иллюстраторов детских книг.

Восприятие объектов окружающего мира — архитектура, улицы города или села. Памятники архитектуры и архитектурные достопримечательности (по выбору учителя), их значение в современном мире.

Виртуальное путешествие: памятники архитектуры в Москве и Санкт-Петербурге (обзор памятников по выбору учителя).

Художественные музеи. Виртуальные путешествия в художественные музеи: Государственная Третьяковская галерея, Государственный Эрмитаж, Государственный Русский музей, Государственный музей изобразительных искусств имени А. С. Пушкина. Экскурсии в местные художественные музеи и галереи. Виртуальные экскурсии в знаменитые зарубежные художественные музеи (выбор музеев — за учителем). Осознание значимости и увлекательности посещения музеев; посещение знаменитого музея как событие; интерес к коллекции музея и искусству в целом.

Знания о видах пространственных искусств: виды определяются по назначению произведений в жизни людей.

Жанры в изобразительном искусстве — в живописи, графике, скульптуре — определяются предметом изображения; классификация и сравнение содержания произведений сходного сюжета (портреты, пейзажи и др.).

Представления о произведениях крупнейших отечественных художников-пейзажистов: И. И. Шишкина, И. И. Левитана, А. К. Саврасова, В. Д. Поленова, А. И. Куинджи, И. К. Айвазовского и др.

Представления о произведениях крупнейших отечественных портретистов: В. И. Сурикова, И. Е. Репина, В. А. Серова и др.

Модуль «Азбука цифровой графики»

Построение в графическом редакторе различных по эмоциональному восприятию ритмов расположения пятен на плоскости: покой (статика), разные направления и ритмы движения (собрались, разбежались, догоняют, улетают и т. д.). Вместо пятен (геометрических фигур) могут быть простые силуэты машинок, птичек, облаков и др.

В графическом редакторе создание рисунка элемента орнамента (паттерна), его копирование, многократное повторение, в том числе с поворотами вокруг оси рисунка, и создание орнамента, в основе которого раппорт. Вариативное создание орнаментов на основе одного и того же элемента.

Изображение и изучение мимики лица в программе Paint (или другом графическом редакторе).

Совмещение с помощью графического редактора векторного изображения, фотографии и шрифта для создания плаката или поздравительной открытки.

Редактирование фотографий в программе Picture Manager: изменение яркости, контраста, насыщенности цвета; обрезка, поворот, отражение.

Виртуальные путешествия в главные художественные музеи и музеи местные (по выбору учителя).

4 КЛАСС (34 ч)

Модуль «Графика»

Правила линейной и воздушной перспективы: уменьшение размера изображения по мере удаления от первого плана, смягчения цветового и тонального контрастов.

Рисунок фигуры человека: основные пропорции и взаимоотношение частей фигуры, передача движения фигуры на плоскости листа: бег, ходьба, сидящая и стоящая фигуры.

Графическое изображение героев былин, древних легенд, сказок и сказаний разных народов.

Изображение города — тематическая графическая композиция; использование карандаша, мелков, фломастеров (смешанная техника).

Модуль «Живопись»

Красота природы разных климатических зон, создание пейзажных композиций (горный, степной, среднерусский ландшафт).

Портретные изображения человека по представлению и наблюдению с разным содержанием: женский или мужской портрет, двойной портрет матери и ребёнка, портрет пожилого человека, детский портрет или автопортрет, портрет персонажа по представлению (из выбранной культурной эпохи).

Тематические многофигурные композиции: коллективно созданные панно-аппликации из индивидуальных рисунков и вырезанных персонажей на темы праздников народов мира или в качестве иллюстраций к сказкам и легендам.

Модуль «Скульптура»

Знакомство со скульптурными памятниками героям и мемориальными комплексами.

Создание эскиза памятника народному герою. Работа с пластилином или глиной.

Выражение значительности, трагизма и победительной силы.

Модуль «Декоративно-прикладное искусство»

Орнаменты разных народов. Подчинённость орнамента форме и назначению предмета, в художественной обработке которого он применяется. Особенности символов и изобразительных мотивов в орнаментах разных народов. Орнаменты в архитектуре, на тканях, одежде, предметах быта и др.

Мотивы и назначение русских народных орнаментов. Деревянная резьба и роспись, украшение наличников и других элементов избы, вышивка, декор головных уборов и др.

Орнаментальное украшение каменной архитектуры в памятниках русской культуры, каменная резьба, росписи стен, изразцы.

Народный костюм. Русский народный праздничный костюм, символы и обереги в его декоре. Головные уборы. Особенности мужской одежды разных сословий, связь украшения костюма мужчины с родом его занятий.

Женский и мужской костюмы в традициях разных народов. Своеобразие одежды разных эпох и культур.

Модуль «Архитектура»

Конструкция традиционных народных жилищ, их связь с окружающей природой: дома из дерева, глины, камня; юрта и её устройство (каркасный дом); изображение традиционных жилищ.

Деревянная изба, её конструкция и декор. Моделирование избы из бумаги или изображение на плоскости в технике аппликации её фасада и традиционного декора. Понимание тесной связи красоты и пользы, функционального и декоративного в архитектуре традиционного жилого деревянного дома. Разные виды изб и надворных построек.

Конструкция и изображение здания каменного собора: свод, нефы, закомары, глава, купол. Роль собора в организации жизни древнего города, собор как архитектурная доминанта.

Традиции архитектурной конструкции храмовых построек разных народов. Изображение типичной конструкции зданий: древнегреческий храм, готический или романский собор, мечеть, пагода.

Освоение образа и структуры архитектурного пространства древнерусского города. Крепостные стены и башни, торг, посад, главный собор. Красота и мудрость в организации города, жизнь в городе.

Понимание значения для современных людей сохранения культурного наследия.

Модуль «Восприятие произведений искусства»

Произведения В. М. Васнецова, Б. М. Кустодиева, А. М. Васнецова, В. И. Сурикова, К. А. Коровина, А. Г. Венецианова,

А. П. Рябушкина, И. Я. Билибина на темы истории и традиций русской отечественной культуры.

Примеры произведений великих европейских художников: Леонардо да Винчи, Рафаэля, Рембрандта, Пикассо (и других по выбору учителя).

Памятники древнерусского каменного зодчества: Московский Кремль, Новгородский детинец, Псковский кремль, Казанский кремль (и другие с учётом местных архитектурных комплексов, в том числе монастырских). Памятники русского деревянного зодчества. Архитектурный комплекс на острове Кижи.

Художественная культура разных эпох и народов. Представления об архитектурных, декоративных и изобразительных произведениях в культуре Древней Греции, других культур Древнего мира. Архитектурные памятники Западной Европы Средних веков и эпохи Возрождения. Произведения предметно-пространственной культуры, составляющие истоки, основания национальных культур в современном мире.

Памятники национальным героям. Памятник К. Минину и Д. Пожарскому скульптора И. П. Мартоса в Москве. Мемориальные ансамбли: Могила Неизвестного Солдата в Москве; памятник-ансамбль «Героям Сталинградской битвы» на Мамаевом кургане (и другие по выбору учителя).

Модуль «Азбука цифровой графики»

Изображение и освоение в программе Paint правил линейной и воздушной перспективы: изображение линии горизонта и точки схода, перспективных сокращений, цветовых и тональных изменений.

Моделирование в графическом редакторе с помощью инструментов геометрических фигур конструкции традиционного крестьянского деревянного дома (избы) и различных вариантов его устройства. Моделирование конструкции разных видов традиционных жилищ разных народов (юрта, каркасный дом и др., в том числе с учётом местных традиций).

Моделирование в графическом редакторе с помощью инструментов геометрических фигур конструкций храмовых зданий разных культур: каменный православный собор, готический или романский собор, пагода, мечеть.

Построение в графическом редакторе с помощью геометрических фигур или на линейной основе пропорций фигуры человека, изображение различных фаз движения. Создание анимации схематического движения человека (при соответствующих технических условиях).

Анимация простого движения нарисованной фигурки: загрузить две фазы движения фигурки в виртуальный редактор GIF-анимации и сохранить простое повторяющееся движение своего рисунка.

Создание компьютерной презентации в программе PowerPoint на тему архитектуры, декоративного и изобразительного искусства выбранной эпохи или национальной культуры.

Виртуальные тематические путешествия по художественным музеям мира.

ПЛАНИРУЕМЫЕ РЕЗУЛЬТАТЫ ОСВОЕНИЯ УЧЕБНОГО ПРЕДМЕТА «ИЗОБРАЗИТЕЛЬНОЕ ИСКУССТВО» НА УРОВНЕ НАЧАЛЬНОГО ОБЩЕГО ОБРАЗОВАНИЯ ЛИЧНОСТНЫЕ РЕЗУЛЬТАТЫ

В центре программы по изобразительному искусству в соответствии с ФГОС начального образования находится личностное развитие обучающихся, приобщение их к российским традиционным духовным ценностям, а также социализация личности.

Программа призвана обеспечить достижение обучающимися личностных результатов:

уважения и ценностного отношения к своей Родине — России;

ценностно-смысловые ориентации и установки, отражающие индивидуально-личностные позиции и социально значимые личностные качества;

духовно-нравственное развитие обучающихся; мотивацию к познанию и обучению, готовность к саморазвитию и активному участию в социально-значимой деятельности; позитивный опыт участия в творческой деятельности; интерес к произведениям искусства и литературы, построенным на принципах нравственности и гуманизма, уважительного отношения и интереса к культурным традициям и творчеству своего и других народов.

Патриотическое воспитание осуществляется через освоение школьниками содержания традиций отечественной культуры, выраженной в её архитектуре, народном, декоративно-прикладном и изобразительном искусстве. Урок искусства воспитывает патриотизм не в декларативной форме, а в процессе восприятия и освоения в личной художественной деятельности конкретных знаний о красоте и мудрости, заложенных в культурных традициях.

Гражданское воспитание формируется через развитие чувства личной причастности к жизни общества и создающих качеств личности, приобщение обучающихся к ценностям отечественной и мировой культуры. Учебный предмет способствует пониманию особенностей жизни разных народов и красоты национальных эстетических идеалов. Коллективные творческие работы создают условия для разных форм художественно-творческой деятельности, способствуют пониманию другого человека, становлению чувства личной ответственности.

Духовно-нравственное воспитание является стержнем художественного развития обучающегося, приобщения его к искусству как сфере, концентрирующей в себе духовно-нравственного поиск человечества. Учебные задания направлены на развитие внутреннего мира обучающегося и воспитание его эмоционально-образной, чувственной сферы. Занятия искусством помогают школьнику обрести социально значимые знания. Развитие творческих способностей способствует росту самосознания, осознания себя как личности и члена общества.

Эстетическое воспитание — важнейший компонент и условие развития социально значимых отношений обучающихся, формирования представлений о прекрасном и безобразном, о высоком и низком. Эстетическое воспитание способствует формированию ценностных ориентаций школьников в отношении к окружающим людям, в стремлении к их пониманию, а также в отношении к семье, природе, труду, искусству, культурному наследию.

Ценности познавательной деятельности воспитываются как эмоционально окрашенный интерес к жизни людей и природы. Происходит это в процессе развития навыков восприятия и художественной рефлексии своих наблюдений в художественно-творческой деятельности. Навыки исследовательской деятельности развиваются при выполнении заданий культурно-исторической направленности.

Экологическое воспитание происходит в процессе художественно-эстетического наблюдения природы и её образа в произведениях искусства. Формирование эстетических чувств способствует активному неприятию действий, приносящих вред окружающей среде.

Трудовое воспитание осуществляется в процессе личной художественно-творческой работы по освоению художественных материалов и удовлетворения от создания реального, практического продукта. Воспитываются стремление достичь результат, упорство, творческая инициатива, понимание эстетики трудовой деятельности. Важны также умения

сотрудничать с одноклассниками, работать в команде, выполнять коллективную работу — обязательные требования к определённым заданиям по программе.

МЕТАПРЕДМЕТНЫЕ РЕЗУЛЬТАТЫ

1. Овладение универсальными познавательными действиями

Пространственные представления и сенсорные способности:

- характеризовать форму предмета, конструкции; выявлять доминантные черты (характерные особенности) в визуальном образе;
- сравнивать плоскостные и пространственные объекты по заданным основаниям;
- находить ассоциативные связи между визуальными образами разных форм и предметов;
- сопоставлять части и целое в видимом образе, предмете, конструкции;
- анализировать пропорциональные отношения частей внутри целого и предметов между собой;
- обобщать форму составной конструкции;
- выявлять и анализировать ритмические отношения в пространстве и в изображении (визуальном образе) на установленных основаниях;
- абстрагировать образ реальности при построении плоской композиции;
- соотносить тональные отношения (тёмное — светлое) в пространственных и плоскостных объектах;
- выявлять и анализировать эмоциональное воздействие цветовых отношений в пространственной среде и плоскостном изображении.

Базовые логические и исследовательские действия:

- проявлять исследовательские, экспериментальные действия в процессе освоения выразительных свойств различных художественных материалов;
- проявлять творческие экспериментальные действия в процессе самостоятельного выполнения художественных заданий;
- проявлять исследовательские и аналитические действия на основе определённых учебных установок в процессе восприятия произведений изобразительного искусства, архитектуры и продуктов детского художественного творчества;
- использовать наблюдения для получения информации об особенностях объектов и состояния природы, предметного мира человека, городской среды;
- анализировать и оценивать с позиций эстетических категорий явления природы и предметно-пространственную среду жизни человека;
- формулировать выводы, соответствующие эстетическим, аналитическим и другим учебным установкам по результатам проведённого наблюдения;
- использовать знаково-символические средства для составления орнаментов и декоративных композиций;
- классифицировать произведения искусства по видам и, соответственно, по назначению в жизни людей;
- классифицировать произведения изобразительного искусства по жанрам в качестве инструмента анализа содержания произведений;
- ставить и использовать вопросы как исследовательский инструмент познания.

Работа с информацией:

- использовать электронные образовательные ресурсы; уметь работать с электронными учебниками и учебными пособиями;
- выбирать источник для получения информации: поисковые системы Интернета, цифровые электронные средства, справочники, художественные альбомы и детские книги;

- анализировать, интерпретировать, обобщать и систематизировать информацию, представленную в произведениях искусства, текстах, таблицах и схемах;
- самостоятельно готовить информацию на заданную или выбранную тему и представлять её в различных видах: рисунках и эскизах, электронных презентациях;
- осуществлять виртуальные путешествия по архитектурным памятникам, в отечественные художественные музеи и зарубежные художественные музеи (галереи) на основе установок и квестов, предложенных учителем;
- соблюдать правила информационной безопасности при работе в сети Интернет.

2. Овладение универсальными коммуникативными действиями

Обучающиеся должны овладеть следующими действиями: понимать искусство в качестве особого языка общения — межличностного (автор — зритель), между поколениями, между народами;

- вести диалог и участвовать в дискуссии, проявляя уважительное отношение к оппонентам, сопоставлять свои суждения с суждениями участников общения, выявляя и корректно отстаивая свои позиции в оценке и понимании обсуждаемого явления;
- находить общее решение и разрешать конфликты на основе общих позиций и учёта интересов в процессе совместной художественной деятельности;
- демонстрировать и объяснять результаты своего творческого, художественного или исследовательского опыта;
- анализировать произведения детского художественного творчества с позиций их содержания и в соответствии с учебной задачей, поставленной учителем;
- признавать своё и чужое право на ошибку, развивать свои способности сопереживать, понимать намерения и переживания свои и других людей;
- взаимодействовать, сотрудничать в процессе коллективной работы, принимать цель совместной деятельности и строить действия по её достижению, договариваться, выполнять поручения, подчиняться, ответственно относиться к своей задаче по достижению общего результата.

3. Овладение универсальными регулятивными действиями

Обучающиеся должны овладеть следующими действиями: внимательно относиться и выполнять учебные задачи, поставленные учителем;

- соблюдать последовательность учебных действий при выполнении задания;
- уметь организовывать своё рабочее место для практической работы, сохраняя порядок в окружающем пространстве и бережно относясь к используемым материалам;
- соотносить свои действия с планируемыми результатами, осуществлять контроль своей деятельности в процессе достижения результата.

ПРЕДМЕТНЫЕ РЕЗУЛЬТАТЫ

Предметные результаты сформулированы по годам обучения на основе модульного построения содержания в соответствии с Приложением № 8 к Федеральному государственному образовательному стандарту начального общего образования, утверждённому приказом Министерства просвещения Российской Федерации.

1 КЛАСС

Модуль «Графика»

Осваивать навыки применения свойств простых графических материалов в самостоятельной творческой работе в условиях урока.

Приобретать первичный опыт в создании графического рисунка на основе знакомства со средствами изобразительного языка.

Приобретать опыт аналитического наблюдения формы предмета, опыт обобщения и геометризации наблюдаемой формы как основы обучения рисунку.

Приобретать опыт создания рисунка простого (плоского) предмета с натуры.

Учиться анализировать соотношения пропорций, визуально сравнивать пространственные величины.

Приобретать первичные знания и навыки композиционного расположения изображения на листе.

Уметь выбирать вертикальный или горизонтальный формат листа для выполнения соответствующих задач рисунка.

Воспринимать учебную задачу, поставленную учителем, и решать её в своей практической художественной деятельности.

Уметь обсуждать результаты своей практической работы и работы товарищей с позиций соответствия их поставленной учебной задаче, с позиций выраженного в рисунке содержания и графических средств его выражения (в рамках программного материала).

Модуль «Живопись»

Осваивать навыки работы красками «гуашь» в условиях урока.

Знать три основных цвета; обсуждать и называть ассоциативные представления, которые рождает каждый цвет.

Осознавать эмоциональное звучание цвета и уметь формулировать своё мнение с опорой на опыт жизненных ассоциаций.

Приобретать опыт экспериментирования, исследования результатов смешения красок и получения нового цвета.

Вести творческую работу на заданную тему с опорой на зрительные впечатления, организованные педагогом.

Модуль «Скульптура»

Приобретать опыт аналитического наблюдения, поиска выразительных образных объёмных форм в природе (облака, камни, коряги, формы плодов и др.).

Осваивать первичные приёмы лепки из пластилина, приобретать представления о целостной форме в объёмном изображении.

Овладевать первичными навыками бумагопластики — создания объёмных форм из бумаги путём её складывания, надрезания, закручивания и др.

Модуль «Декоративно-прикладное искусство»

Уметь рассматривать и эстетически характеризовать различные примеры узоров в природе (в условиях урока на основе фотографий); приводить примеры, сопоставлять и искать ассоциации с орнаментами в произведениях декоративно-прикладного искусства.

Различать виды орнаментов по изобразительным мотивам: растительные, геометрические, анималистические.

Учиться использовать правила симметрии в своей художественной деятельности.

Приобретать опыт создания орнаментальной декоративной композиции (стилизованной: декоративный цветок или птица).

Приобретать знания о значении и назначении украшений в жизни людей.

Приобретать представления о глиняных игрушках отечественных народных художественных промыслов (дымковская, каргопольская игрушки или по выбору учителя с учётом местных промыслов) и опыт практической художественной деятельности по мотивам игрушки выбранного промысла.

Иметь опыт и соответствующие возрасту навыки подготовки и оформления общего праздника.

Модуль «Архитектура»

Рассматривать различные произведения архитектуры в окружающем мире (по фотографиям в условиях урока); анализировать и характеризовать особенности и составные части рассматриваемых зданий.

Осваивать приёмы конструирования из бумаги, складывания объёмных простых геометрических тел.

Приобретать опыт пространственного макетирования (сказочный город) в форме коллективной игровой деятельности.

Приобретать представления о конструктивной основе любого предмета и первичные навыки анализа его строения.

Модуль «Восприятие произведений искусства»

Приобретать умения рассматривать, анализировать детские рисунки с позиций их содержания и сюжета, настроения, композиции (расположения на листе), цвета, а также соответствия учебной задаче, поставленной учителем.

Приобретать опыт эстетического наблюдения природы на основе эмоциональных впечатлений с учётом учебных задач и визуальной установки учителя.

Приобретать опыт художественного наблюдения предметной среды жизни человека в зависимости от поставленной аналитической и эстетической задачи (установки).

Осваивать опыт эстетического восприятия и аналитического наблюдения архитектурных построек.

Осваивать опыт эстетического, эмоционального общения со станковой картиной, понимать значение зрительских умений и специальных знаний; приобретать опыт восприятия картин со сказочным сюжетом (В. М. Васнецова, М. А. Врубеля и других художников по выбору учителя), а также произведений с ярко выраженным эмоциональным настроением (например, натюрморты В. Ван Гога или А. Матисса).

Осваивать новый опыт восприятия художественных иллюстраций в детских книгах и отношения к ним в соответствии с учебной установкой.

Модуль «Азбука цифровой графики»

Приобретать опыт создания фотографий с целью эстетического и целенаправленного наблюдения природы.

Приобретать опыт обсуждения фотографий с точки зрения того, с какой целью сделан снимок, насколько значимо его содержание и какова композиция в кадре.

2 КЛАСС

Модуль «Графика»

Осваивать особенности и приёмы работы новыми графическими художественными материалами; осваивать выразительные свойства твёрдых, сухих, мягких и жидких графических материалов.

Приобретать навыки изображения на основе разной по характеру и способу наложения линии.

Овладевать понятием «ритм» и навыками ритмической организации изображения как необходимой композиционной основы выражения содержания.

Осваивать навык визуального сравнения пространственных величин, приобретать умения соотносить пропорции в рисунках птиц и животных (с опорой на зрительские впечатления и анализ).

Приобретать умение вести рисунок с натуры, видеть пропорции объекта, расположение его в пространстве; располагать изображение на листе, соблюдая этапы ведения рисунка, осваивая навык штриховки.

Модуль «Живопись»

Осваивать навыки работы цветом, навыки смешения красок, пастозное плотное и прозрачное нанесение краски; осваивать разный характер мазков и движений кистью, навыки создания выразительной фактуры и кроющие качества гуаши.

Приобретать опыт работы акварельной краской и понимать особенности работы прозрачной краской.

Знать названия основных и составных цветов и способы получения разных оттенков составного цвета.

Различать и сравнивать тёмные и светлые оттенки цвета; осваивать смешение цветных красок с белой и чёрной (для изменения их тона).

Знать о делении цветов на тёплые и холодные; уметь различать и сравнивать тёплые и холодные оттенки цвета.

Осваивать эмоциональную выразительность цвета: цвет звонкий и яркий, радостный; цвет мягкий, «глухой» и мрачный и др.

Приобретать опыт создания пейзажей, передающих разные состояния погоды (туман, грозу и др.) на основе изменения тонального звучания цвета; приобретать опыт передачи разного цветового состояния моря.

Уметь в изображении сказочных персонажей выразить их характер (герои сказок добрые и злые, нежные и грозные); обсуждать, объяснять, какими художественными средствами удалось показать характер сказочных персонажей.

Модуль «Скульптура»

Познакомиться с традиционными игрушками одного из народных художественных промыслов; освоить приёмы и последовательность лепки игрушки в традициях выбранного промысла; выполнить в технике лепки фигурку сказочного зверя по мотивам традиций выбранного промысла (по выбору: филимоновская, абашевская, каргопольская, дымковская игрушки или с учётом местных промыслов).

Знать об изменениях скульптурного образа при осмотре произведения с разных сторон.

Приобретать в процессе лепки из пластилина опыт передачи движения цельной лепной формы и разного характера движения этой формы (изображения зверушки).

Модуль «Декоративно-прикладное искусство»

Рассматривать, анализировать и эстетически оценивать разнообразие форм в природе, воспринимаемых как узоры.

Сравнивать, сопоставлять природные явления — узоры (капли, снежинки, паутинки, роса на листьях, серёжки во время цветения деревьев и др.) — с рукотворными произведениями декоративного искусства (кружево, шитьё, ювелирные изделия и др.).

Приобретать опыт выполнения эскиза геометрического орнамента кружева или вышивки на основе природных мотивов.

Осваивать приёмы орнаментального оформления сказочных глиняных зверушек, созданных по мотивам народного художественного промысла (по выбору: филимоновская, абашевская, каргопольская, дымковская игрушки или с учётом местных промыслов).

Приобретать опыт преобразования бытовых подручных нехудожественных материалов в художественные изображения и поделки.

Рассматривать, анализировать, сравнивать украшения человека на примерах иллюстраций к народным сказкам лучших художников-иллюстраторов (например, И. Я. Билибина), когда украшения не только соответствуют народным традициям, но и выражают характер персонажа; учиться понимать, что украшения человека рассказывают о нём, выявляют особенности его характера, его представления о красоте.

Приобретать опыт выполнения красками рисунков украшений народных былинных персонажей.

Модуль «Архитектура»

Осваивать приёмы создания объёмных предметов из бумаги и объёмного декорирования предметов из бумаги.

Участвовать в коллективной работе по построению из бумаги пространственного макета сказочного города или детской площадки.

Рассматривать, характеризовать конструкцию архитектурных строений (по фотографиям в условиях урока), указывая составные части и их пропорциональные соотношения.

Осваивать понимание образа здания, то есть его эмоционального воздействия.

Рассматривать, приводить примеры и обсуждать вид разных жилищ, домиков сказочных героев в иллюстрациях известных художников детской книги, развивая фантазию и внимание к архитектурным постройкам.

Приобретать опыт сочинения и изображения жилья для разных по своему характеру героев литературных и народных сказок.

Модуль «Восприятие произведений искусства»

Обсуждать примеры детского художественного творчества с точки зрения выражения в них содержания, настроения, расположения изображения в листе, цвета и других средств художественной выразительности, а также ответа на поставленную учебную задачу.

Осваивать и развивать умения вести эстетическое наблюдение явлений природы, а также потребность в таком наблюдении.

Приобретать опыт эстетического наблюдения и художественного анализа произведений декоративного искусства и их орнаментальной организации (кружево, шитьё, резьба и роспись по дереву и ткани, чеканка и др.).

Приобретать опыт восприятия, эстетического анализа произведений отечественных художников-пейзажистов (И. И. Левитана, И. И. Шишкина, И. К. Айвазовского, А. И. Куинджи, Н. П. Крымова и других по выбору учителя), а также художников-анималистов (В. В. Ватагина, Е. И. Чарушина и других по выбору учителя).

Приобретать опыт восприятия, эстетического анализа произведений живописи западноевропейских художников с активным, ярким выражением настроения (В. Ван Гог, К. Моне, А. Матисса и других по выбору учителя).

Знать имена и узнавать наиболее известные произведения художников И. И. Левитана, И. И. Шишкина, И. К. Айвазовского, В. М. Васнецова, В. В. Ватагина, Е. И. Чарушина (и других по выбору учителя).

Модуль «Азбука цифровой графики»

Осваивать возможности изображения с помощью разных видов линий в программе Paint (или другом графическом редакторе).

Осваивать приёмы трансформации и копирования геометрических фигур в программе Paint, а также построения из них простых рисунков или орнаментов.

Осваивать в компьютерном редакторе (например, Paint) инструменты и техники — карандаш, кисточка, ластик, заливка и др. — и создавать простые рисунки или композиции (например, образ дерева).

Осваивать композиционное построение кадра при фотографировании: расположение объекта в кадре, масштаб, доминанта.

Участвовать в обсуждении композиционного построения кадра в фотографии.

3 КЛАСС

Модуль «Графика»

Приобретать представление о художественном оформлении книги, о дизайне книги, многообразии форм детских книг, о работе художников-иллюстраторов.

Получать опыт создания эскиза книжки-игрушки на выбранный сюжет: рисунок обложки с соединением шрифта (текста) и изображения, рисунок заглавной буквицы, создание иллюстраций, размещение текста и иллюстраций на развороте.

Узнавать об искусстве шрифта и образных (изобразительных) возможностях надписи, о работе художника над шрифтовой композицией.

Создавать практическую творческую работу — поздравительную открытку, совмещающую в ней шрифт и изображение.

Узнавать о работе художников над плакатами и афишами.

Выполнять творческую композицию — эскиз афиши к выбранному спектаклю или фильму.

Узнавать основные пропорции лица человека, взаимное расположение частей лица.

Приобретать опыт рисования портрета (лица) человека.

Создавать маску сказочного персонажа с ярко выраженным характером лица (для карнавала или спектакля).

Модуль «Живопись»

Осваивать приёмы создания живописной композиции (натюрморта) по наблюдению натуры или по представлению.

Рассматривать, эстетически анализировать сюжет и композицию, эмоциональное настроение в натюрмортах известных отечественных художников.

Приобретать опыт создания творческой живописной работы — натюрморта с ярко выраженным настроением или «натюрморта-автопортрета».

Изображать красками портрет человека с опорой на натуру или по представлению.

Создавать пейзаж, передавая в нём активное состояние природы.

Приобрести представление о деятельности художника в театре.

Создать красками эскиз занавеса или эскиз декораций к выбранному сюжету.

Познакомиться с работой художников по оформлению праздников.

Выполнить тематическую композицию «Праздник в городе» на основе наблюдений, по памяти и по представлению.

Модуль «Скульптура»

Приобрести опыт творческой работы: лепка сказочного персонажа на основе сюжета известной сказки (или создание этого персонажа в технике бумагопластики, по выбору учителя).

Учиться создавать игрушку из подручного нехудожественного материала путём добавления к ней необходимых деталей и тем самым «одушевления образа».

Узнавать о видах скульптуры: скульптурные памятники, парковая скульптура, мелкая пластика, рельеф (виды рельефа).

Приобретать опыт лепки эскиза парковой скульптуры.

Модуль «Декоративно-прикладное искусство»

Узнавать о создании глиняной и деревянной посуды: народные художественные промыслы Гжель и Хохлома.

Знакомиться с приёмами исполнения традиционных орнаментов, украшающих посуду Гжели и Хохломы; осваивать простые кистевые приёмы, свойственные этим промыслам; выполнить эскизы орнаментов, украшающих посуду (по мотивам выбранного художественного промысла).

Узнать о сетчатых видах орнаментов и их применении в росписи тканей, стен и др.; уметь рассуждать с опорой на зрительный материал о видах симметрии в сетчатом орнаменте.

Осваивать навыки создания орнаментов при помощи штампов и трафаретов.

Получить опыт создания композиции орнамента в квадрате (в качестве эскиза росписи женского платка).

Модуль «Архитектура»

Выполнить зарисовки или творческие рисунки по памяти и по представлению на тему исторических памятников или архитектурных достопримечательностей своего города.

Создать эскиз макета паркового пространства или участвовать в коллективной работе по созданию такого макета.

Создать в виде рисунков или объёмных аппликаций из цветной бумаги эскизы разнообразных малых архитектурных форм, наполняющих городское пространство.

Придумать и нарисовать (или выполнить в технике бумагопластики) транспортное средство.

Выполнить творческий рисунок — создать образ своего города или села или участвовать в коллективной работе по созданию образа своего города или села (в виде коллажа).

Модуль «Восприятие произведений искусства»

Рассматривать и обсуждать содержание работы художника, ценностно и эстетически относиться к иллюстрациям известных отечественных художников детских книг, получая различную визуально-образную информацию; знать имена нескольких художников детской книги.

Рассматривать и анализировать архитектурные постройки своего города (села), характерные особенности улиц и площадей, выделять центральные по архитектуре здания и обсуждать их архитектурные особенности; приобретать представления, аналитический и эмоциональный опыт восприятия наиболее известных памятников архитектуры Москвы и Санкт-Петербурга (для жителей регионов на основе фотографий, телепередач и виртуальных путешествий), уметь обсуждать увиденные памятники.

Знать и уметь объяснять назначение основных видов пространственных искусств: изобразительных видов искусства — живописи, графики, скульптуры; архитектуры, дизайна, декоративно-прикладных видов искусства, а также деятельности художника в кино, в театре, на празднике.

Знать и уметь называть основные жанры живописи, графики и скульптуры, определяемые предметом изображения.

Знать имена крупнейших отечественных художников-пейзажистов: И. И. Шишкина, И. И. Левитана, А. К. Саврасова, В. Д. Поленова, А. И. Куинджи, И. К. Айвазовского и других (по выбору учителя), приобретать представления об их произведениях.

Осуществлять виртуальные интерактивные путешествия в художественные музеи, участвовать в исследовательских квестах, в обсуждении впечатлений от виртуальных путешествий.

Знать имена крупнейших отечественных портретистов: В. И. Сурикова, И. Е. Репина, В. А. Серова и других (по выбору учителя), приобретать представления об их произведениях.

Понимать значение музеев и называть, указывать, где находятся и чему посвящены их коллекции: Государственная Третьяковская галерея, Государственный Эрмитаж, Государственный Русский музей, Государственный музей изобразительных искусств имени А. С. Пушкина.

Знать, что в России много замечательных художественных музеев, иметь представление о коллекциях своих региональных музеев.

Модуль «Азбука цифровой графики»

Осваивать приёмы работы в графическом редакторе с линиями, геометрическими фигурами, инструментами традиционного рисования.

Применять получаемые навыки для усвоения определённых учебных тем, например: исследования свойств ритма и построения ритмических композиций, составления орнаментов путём различных повторений рисунка узора, простого повторения (раппорт), экспериментируя на свойствах симметрии; создание паттернов.

Осваивать с помощью создания схемы лица человека его конструкцию и пропорции; осваивать с помощью графического редактора схематическое изменение мимики лица.

Осваивать приёмы соединения шрифта и векторного изображения при создании поздравительных открыток, афиши и др.

Осваивать приёмы редактирования цифровых фотографий с помощью компьютерной программы Picture Manager (или другой): изменение яркости, контраста и насыщенности цвета; обрезка изображения, поворот, отражение.

Осуществлять виртуальные путешествия в отечественные художественные музеи и, возможно, знаменитые зарубежные художественные музеи на основе установок и квестов, предложенных учителем.

4 КЛАСС

Модуль «Графика»

Осваивать правила линейной и воздушной перспективы и применять их в своей практической творческой деятельности.

Изучать основные пропорции фигуры человека, пропорциональные отношения отдельных частей фигуры и учиться применять эти знания в своих рисунках.

Приобретать представление о традиционных одеждах разных народов и представление о красоте человека в разных культурах; применять эти знания в изображении персонажей сказаний и легенд или просто представителей народов разных культур.

Создавать зарисовки памятников отечественной и мировой архитектуры.

Модуль «Живопись»

Выполнять живописное изображение пейзажей разных климатических зон (пейзаж гор, пейзаж степной или пустынной зоны, пейзаж, типичный для среднерусской природы).

Передавать в изображении народные представления о красоте человека, создавать образ женщины в русском народном костюме и образ мужчины в народном костюме.

Приобретать опыт создания портретов женских и мужских, портрета пожилого человека, детского портрета или автопортрета, портрета персонажа (по представлению из выбранной культурной эпохи).

Создавать двойной портрет (например, портрет матери и ребёнка).

Приобретать опыт создания композиции на тему «Древнерусский город».

Участвовать в коллективной творческой работе по созданию композиционного панно (аппликации из индивидуальных рисунков) на темы народных праздников (русского народного праздника и традиционных праздников у разных народов), в которых выражается обобщённый образ национальной культуры.

Модуль «Скульптура»

Лепка из пластилина эскиза памятника выбранному герою или участие в коллективной разработке проекта макета мемориального комплекса (работа выполняется после освоения собранного материала о мемориальных комплексах, существующих в нашей стране).

Модуль «Декоративно-прикладное искусство»

Исследовать и делать зарисовки особенностей, характерных для орнаментов разных народов или исторических эпох (особенности символов и стилизованных мотивов); показать в рисунках традиции использования орнаментов в архитектуре, одежде, оформлении предметов быта у разных народов, в разные эпохи.

Изучить и показать в практической творческой работе орнаменты, традиционные мотивы и символы русской народной культуры (в деревянной резьбе и росписи по дереву, вышивке, декоре головных уборов, орнаментах, которые характерны для предметов быта).

Получить представления о красоте русского народного костюма и головных женских уборов, особенностях мужской одежды разных сословий, а также о связи украшения костюма мужчины с родом его занятий и положением в обществе.

Познакомиться с женским и мужским костюмами в традициях разных народов, со своеобразием одежды в разных культурах и в разные эпохи.

Модуль «Архитектура»

Получить представление о конструкции традиционных жилищ у разных народов, об их связи с окружающей природой.

Познакомиться с конструкцией избы — традиционного деревянного жилого дома — и надворных построек; уметь строить из бумаги или изображать конструкцию избы; понимать и уметь объяснять тесную связь декора (украшений) избы с функциональным значением тех же деталей: единство красоты и пользы.

Иметь представления о конструктивных особенностях переносного жилища — юрты.

Иметь знания, уметь объяснять и изображать традиционную конструкцию здания каменного древнерусского храма; знать примеры наиболее значительных древнерусских соборов и где они находятся; иметь представление о красоте и конструктивных особенностях памятников русского деревянного зодчества.

Иметь представления об устройстве и красоте древнерусского города, его архитектурном устройстве и жизни в нём людей.

Знать основные конструктивные черты древнегреческого храма, уметь его изобразить; иметь общее, целостное образное представление о древнегреческой культуре.

Иметь представление об основных характерных чертах храмовых сооружений, характерных для разных культур: готический (романский) собор в европейских городах, буддийская пагода, мусульманская мечеть; уметь изображать их.

Понимать и уметь объяснять, в чём заключается значимость для современных людей сохранения архитектурных памятников и исторического образа своей и мировой культуры.

Модуль «Восприятие произведений искусства»

Формировать восприятие произведений искусства на темы истории и традиций русской отечественной культуры (произведения В. М. Васнецова, А. М. Васнецова, Б. М. Кустодиева, В. И. Сурикова, К. А. Коровина, А. Г. Венецианова, А. П. Рябушкина, И. Я. Билибина и других по выбору учителя).

Иметь образные представления о каменном древнерусском зодчестве (Московский Кремль, Новгородский детинец, Псковский кремль, Казанский кремль и другие с учётом местных архитектурных комплексов, в том числе монастырских), о памятниках русского деревянного зодчества (архитектурный комплекс на острове Кижи).

Узнавать соборы Московского Кремля, Софийский собор в Великом Новгороде, храм Покрова на Нерли.

Уметь называть и объяснять содержание памятника К. Минину и Д. Пожарскому скульптора И. П. Мартоса в Москве.

Знать и узнавать основные памятники наиболее значимых мемориальных ансамблей и уметь объяснять их особое значение в жизни людей (мемориальные ансамбли: Могила Неизвестного Солдата в Москве; памятник-ансамбль «Героям Сталинградской битвы» на Мамаевом кургане; «Воин-освободитель» в берлинском Трептов-парке; Пискаревский мемориал в Санкт-Петербурге и другие по выбору учителя); знать о правилах поведения при посещении мемориальных памятников.

Иметь представления об архитектурных, декоративных и изобразительных произведениях в культуре Древней Греции, других культурах Древнего мира, в том числе Древнего Востока; уметь обсуждать эти произведения.

Узнавать, различать общий вид и представлять основные компоненты конструкции готических (романских) соборов; знать особенности архитектурного устройства мусульманских мечетей; иметь представление об архитектурном своеобразии здания буддийской пагоды.

Приводить примеры произведений великих европейских художников: Леонардо да Винчи, Рафаэля, Рембрандта, Пикассо и других (по выбору учителя).

Модуль «Азбука цифровой графики»

Осваивать правила линейной и воздушной перспективы с помощью графических изображений и их варьирования в компьютерной программе Paint: изображение линии горизонта и точки схода, перспективных сокращений, цветовых и тональных изменений.

Моделировать в графическом редакторе с помощью инструментов геометрических фигур конструкцию традиционного крестьянского деревянного дома (избы) и различные варианты его устройства.

Использовать поисковую систему для знакомства с разными видами деревянного дома на основе избы и традициями и её украшений.

Осваивать строение юрты, моделируя её конструкцию в графическом редакторе с помощью инструментов геометрических фигур, находить в поисковой системе разнообразные модели юрты, её украшения, внешний и внутренний вид юрты.

Моделировать в графическом редакторе с помощью инструментов геометрических фигур конструкцию храмовых зданий разных культур (каменный православный собор с закомарами, со сводами-нефами, главой, куполом; готический или романский собор; пагода; мечеть).

Построить пропорции фигуры человека в графическом редакторе с помощью геометрических фигур или на линейной основе; изобразить различные фазы движения, двигая части фигуры (при соответствующих технических условиях создать анимацию схематического движения человека).

Освоить анимацию простого повторяющегося движения изображения в виртуальном редакторе GIF-анимации.

Освоить и проводить компьютерные презентации в программе PowerPoint по темам изучаемого материала, собирая в поисковых системах нужный материал, или на основе собственных фотографий и фотографий своих рисунков; делать шрифтовые надписи наиболее важных определений, названий, положений, которые надо помнить и знать.

Совершать виртуальные тематические путешествия по художественным музеям мира.

ТЕМАТИЧЕСКОЕ ПЛАНИРОВАНИЕ

1 КЛАСС

		Количество часов	
--	--	-------------------------	--

№ п/п	Наименование разделов и тем программы	Всего	Контрольные работы	Практические работы	Электронные (цифровые) образовательные ресурсы
1	Ты учишься изображать	10	0	0	http://school-collection.edu.ru/catalog/rubr/000008fd-a000-4ddd-e8f3-1f0047601049/90229/?interface=catalog&subject=34
2	Ты украшаешь	9	0	0	http://school-collection.edu.ru/catalog/rubr/000008fd-a000-4ddd-e8f3-1f0047601049/90238/?interface=catalog&subject=34
3	Ты строишь	8	0	0	http://school-collection.edu.ru/catalog/rubr/000008fd-a000-4ddd-e8f3-1f0047601049/90260/?interface=catalog&subject=34
4	Изображение, украшение, постройка всегда помогают друг другу	6	0	0	http://school-collection.edu.ru/catalog/rubr/000008fd-a000-4ddd-e8f3-1f0047601049/90245/?interface=catalog&subject=34
ОБЩЕЕ КОЛИЧЕСТВО ЧАСОВ ПО ПРОГРАММЕ		33	0	0	

2 КЛАСС

№ п/ п	Наименование разделов и тем программы	Количество часов			Электронные (цифровые) образовательные ресурсы
		Всего	Контрольные работы	Практические работы	
1	Введение	2	0	0	https://resh.edu.ru/subject/lesson/4272/
2	Как и чем работает художник	14	0	0	https://resh.edu.ru/subject/lesson/4272/
3	Реальность и фантазия	5	0	0	https://resh.edu.ru/subject/lesson/4272/
4	О чем говорит искусство?	7	0	0	https://resh.edu.ru/subject/lesson/4272/
5	Как говорит искусство?	6	1	0	https://resh.edu.ru/subject/lesson/4272/
ОБЩЕЕ КОЛИЧЕСТВО ЧАСОВ ПО ПРОГРАММЕ		34	1	0	

3 КЛАСС

№ п/ п	Наименован ие разделов и тем программы	Количество часов			Электронные (цифровые) образовательные ресурсы
		Всег о	Контрольн ые работы	Практическ ие работы	
1	Введение	1	0	0	Библиотека ЦОК https://m.edsoo.ru/7f411892
2	Искусство в твоем доме	8	0	0	Библиотека ЦОК https://m.edsoo.ru/7f411892
3	Искусство на улицах твоего города	8	0	0	Библиотека ЦОК https://m.edsoo.ru/7f411892
4	Художник и зрелище	7	0	0	Библиотека ЦОК https://m.edsoo.ru/7f411892
5	Художник и музей	10	1	0	Библиотека ЦОК https://m.edsoo.ru/7f411892
ОБЩЕЕ КОЛИЧЕСТВО ЧАСОВ ПО ПРОГРАММЕ		34	1	0	

4 КЛАСС

№ п/п	Наименование разделов и тем программы	Количество часов			Электронные (цифровые) образовательные ресурсы
		Всего	Контрольные работы	Практические работы	
1	Введение	1	0	0	Библиотека ЦОК https://m.edsoo.ru/7f4129ea
2	Истоки родного искусства	7	0	0	Библиотека ЦОК https://m.edsoo.ru/7f4129ea
3	Древние города нашей земли	11	0	0	Библиотека ЦОК https://m.edsoo.ru/7f4129ea
4	Каждый народ – художник	9	0	0	Библиотека ЦОК https://m.edsoo.ru/7f4129ea
5	Искусство объединяет народы	6	1	0	Библиотека ЦОК https://m.edsoo.ru/7f4129ea
ОБЩЕЕ КОЛИЧЕСТВО ЧАСОВ ПО ПРОГРАММЕ		34	1	0	

МУЗЫКА

Рабочая программа по музыке на уровне начального общего образования составлена на основе «Требований к результатам освоения основной образовательной программы», представленных в Федеральном государственном образовательном стандарте начального общего образования, с учётом распределённых по модулям проверяемых требований к результатам освоения основной образовательной программы начального общего образования, а также на основе характеристики планируемых результатов духовно-нравственного развития, воспитания и социализации обучающихся, представленной в Программе воспитания (одобрено решением ФУМО от 02.06.2020). Программа разработана с учётом актуальных целей и задач обучения и воспитания, развития обучающихся и условий, необходимых для достижения личностных, метапредметных и предметных результатов при освоении предметной области «Искусство» (Музыка).

ПОЯСНИТЕЛЬНАЯ ЗАПИСКА

ОБЩАЯ ХАРАКТЕРИСТИКА УЧЕБНОГО ПРЕДМЕТА «МУЗЫКА»

Музыка является неотъемлемой частью культурного наследия, универсальным способом коммуникации. Особенно важна музыка для становления личности младшего школьника — как способ, форма и опыт самовыражения и естественного радостного мировосприятия.

В течение периода начального общего музыкального образования необходимо заложить основы будущей музыкальной культуры личности, сформировать представления о многообразии проявлений музыкального искусства в жизни современного человека и общества. Поэтому в содержании образования представлены

различные пласты музыкального искусства: фольклор, классическая, современная музыка, в том числе наиболее достойные образцы массовой музыкальной культуры (джаз, эстрада, музыка кино и др.). При этом наиболее эффективной формой освоения музыкального искусства является практическое музицирование — пение, игра на доступных музыкальных инструментах, различные формы музыкального движения. В ходе активной музыкальной деятельности происходит постепенное освоение элементов музыкального языка, понимание основных жанровых особенностей, принципов и форм развития музыки.

Программа предусматривает знакомство обучающихся с некоторым количеством явлений, фактов музыкальной культуры (знание музыкальных произведений, фамилий композиторов и исполнителей, специальной терминологии и т. п.). Однако этот уровень содержания обучения не является главным. Значительно более важным является формирование эстетических потребностей, проживание и осознание тех особых мыслей и чувств, состояний, отношений к жизни, самому себе, другим людям, которые несёт в себе музыка как «искусство интонируемого смысла» (Б. В. Асафьев).

Свойственная музыкальному восприятию идентификация с лирическим героем произведения (В. В. Медушевский) является уникальным психологическим механизмом для формирования мировоззрения ребёнка опосредованным недирективным путём. Поэтому ключевым моментом при составлении программы является отбор репертуара, который должен сочетать в себе такие качества, как доступность, высокий художественный уровень, соответствие системе базовых национальных ценностей.

Одним из наиболее важных направлений музыкального воспитания является развитие эмоционального интеллекта обучающихся. Через опыт чувственного восприятия и художественного исполнения музыки формируется эмоциональная осознанность, рефлексивная установка личности в целом.

Особая роль в организации музыкальных занятий младших школьников принадлежит игровым формам деятельности, которые рассматриваются как широкий спектр конкретных приёмов и методов, внутренне присущих самому искусству — от традиционных фольклорных игр и театрализованных представлений к звуковым импровизациям, направленным на освоение жанровых особенностей, элементов музыкального языка, композиционных принципов.

Рабочая программа разработана с целью оказания методической помощи учителю музыки в создании рабочей программы по учебному предмету «Музыка». Она позволит учителю:

- 1) реализовать в процессе преподавания музыки современные подходы к формированию личностных, метапредметных и предметных результатов обучения, сформулированных в Федеральном государственном образовательном стандарте основного общего образования;
- 2) определить и структурировать планируемые результаты обучения и содержание учебного предмета «Музыка» по годам обучения в соответствии с ФГОС НОО (утв. приказом Министерства образования и науки РФ от 17 декабря 2010 г. № 1897, с изменениями и дополнениями от 29 декабря 2014 г., 31 декабря 2015 г., 11 декабря 2020 г.); основной образовательной программой основного общего образования (в редакции протокола № 1/20 от 04.02.2020 федерального учебно-методического объединения по общему образованию); программой воспитания (одобрена решением федерального учебно-методического объединения по общему образованию, протокол от 2 июня 2020 г. № 2/20);
- 3) разработать календарно-тематическое планирование с учётом особенностей конкретного региона, образовательной организации, класса, используя рекомендованное в рабочей программе примерное распределение учебного времени на изучение

определённого раздела/темы, а также предложенные основные виды учебной деятельности для освоения учебного материала.

ЦЕЛИ И ЗАДАЧИ ИЗУЧЕНИЯ УЧЕБНОГО ПРЕДМЕТА «МУЗЫКА»

Музыка жизненно необходима для полноценного развития младших школьников. Признание самоценности творческого развития человека, уникального вклада искусства в образование и воспитание делает неприменимыми критерии утилитарности.

Основная цель реализации программы — воспитание музыкальной культуры как части всей духовной культуры обучающихся. Основным содержанием музыкального обучения и воспитания является личный и коллективный опыт проживания и осознания специфического комплекса эмоций, чувств, образов, идей, порождаемых ситуациями эстетического восприятия (постижение мира через переживание, самовыражение через творчество, духовно-нравственное становление, воспитание чуткости к внутреннему миру другого человека через опыт сотворчества и сопереживания).

В процессе конкретизации учебных целей их реализация осуществляется по следующим направлениям:

- 1) становление системы ценностей обучающихся в единстве эмоциональной и познавательной сферы;
- 2) развитие потребности в общении с произведениями искусства, осознание значения музыкального искусства как универсального языка общения, художественного отражения многообразия жизни;
- 3) формирование творческих способностей ребёнка, развитие внутренней мотивации к музицированию.

Важнейшими задачами в начальной школе являются:

1. Формирование эмоционально-ценностной отзывчивости на прекрасное в жизни и в искусстве.
2. Формирование позитивного взгляда на окружающий мир, гармонизация взаимодействия с природой, обществом, самим собой через доступные формы музицирования.
3. Формирование культуры осознанного восприятия музыкальных образов. Приобщение к общечеловеческим духовным ценностям через собственный внутренний опыт эмоционального переживания.
4. Развитие эмоционального интеллекта в единстве с другими познавательными и регулятивными универсальными учебными действиями. Развитие ассоциативного мышления и продуктивного воображения.
5. Владение предметными умениями и навыками в различных видах практического музицирования. Введение ребёнка в искусство через разнообразие видов музыкальной деятельности, в том числе:
 - а) Слушание (воспитание грамотного слушателя);
 - б) Исполнение (пение, игра на доступных музыкальных инструментах);
 - в) Сочинение (элементы импровизации, композиции, аранжировки);
 - г) Музыкальное движение (пластическое интонирование, танец, двигательное моделирование и др.);
 - д) Исследовательские и творческие проекты.
6. Изучение закономерностей музыкального искусства: интонационная и жанровая природа музыки, основные выразительные средства, элементы музыкального языка.
7. Воспитание уважения к цивилизационному наследию России; присвоение интонационно-образного строя отечественной музыкальной культуры.

8. Расширение кругозора, воспитание любознательности, интереса к музыкальной культуре других стран, культур, времён и народов.

МЕСТО УЧЕБНОГО ПРЕДМЕТА «МУЗЫКА» В УЧЕБНОМ ПЛАНЕ

Программа по музыке составлена на основе модульного принципа построения учебного материала и допускает вариативный подход к очерёдности изучения модулей, принципам компоновки учебных тем, форм и методов освоения содержания.

Содержание учебного предмета структурно представлено восемью модулями (тематическими линиями):

инвариантные:

модуль № 1 «Народная музыка России»;

модуль № 2 «Классическая музыка»;

модуль № 3 «Музыка в жизни человека»

вариативные:

модуль № 4 «Музыка народов мира»;

модуль № 5 «Духовная музыка»;

модуль № 6 «Музыка театра и кино»;

модуль № 7 «Современная музыкальная культура»;

модуль № 8 «Музыкальная грамота»

Каждый модуль состоит из нескольких тематических блоков. Модульный принцип допускает перестановку блоков, перераспределение количества учебных часов между блоками. Вариативная компоновка тематических блоков позволяет существенно расширить формы и виды деятельности за счёт внеурочных и внеклассных мероприятий – посещений театров, музеев, концертных залов, работы над исследовательскими и творческими проектами. В таком случае количество часов, отводимых на изучение данной темы, увеличивается за счёт внеурочной деятельности в рамках часов, предусмотренных эстетическим направлением плана внеурочной деятельности образовательной организации.

Общее число часов, рекомендованных для изучения музыки - 135 часов:

в 1 классе – 33 часа (1 час в неделю),

во 2 классе – 34 часа (1 час в неделю),

в 3 классе – 34 часа (1 час в неделю),

в 4 классе – 34 часа (1 час в неделю).

При разработке рабочей программы по музыке образовательная организация вправе использовать возможности сетевого взаимодействия, в том числе с организациями системы дополнительного образования детей, учреждениями культуры, организациями культурно-досуговой сферы (театры, музеи, творческие союзы).

Освоение программы по музыке предполагает активную социокультурную деятельность обучающихся, участие в музыкальных праздниках, конкурсах, концертах, театрализованных действиях, в том числе основанных на межпредметных связях с такими учебными предметами, как «Изобразительное искусство», «Литературное чтение», «Окружающий мир», «Основы религиозной культуры и светской этики», «Иностранный язык» и другие.

СОДЕРЖАНИЕ ОБУЧЕНИЯ

Инвариантные модули

Модуль № 1 «Народная музыка России»

Данный модуль является одним из наиболее значимых. Цели воспитания национальной и гражданской идентичности, а также принцип «вхождения в музыку от родного порога» предполагают, что отправной точкой для освоения всего богатства и разнообразия музыки должна быть музыкальная культура родного края, своего народа, других народов нашей страны. Необходимо обеспечить глубокое и содержательное освоение основ традиционного фольклора, отталкиваясь в первую очередь от материнского и детского фольклора, календарных обрядов и праздников. Особое внимание необходимо уделить подлинному, аутентичному звучанию народной музыки, научить детей отличать настоящую народную музыку от эстрадных шоу-программ, эксплуатирующих фольклорный колорит.

Край, в котором ты живёшь

Содержание: Музыкальные традиции малой Родины. Песни, обряды, музыкальные инструменты.

Виды деятельности обучающихся:

разучивание, исполнение образцов традиционного фольклора своей местности, песен, посвящённых своей малой родине, песен композиторов-земляков;

диалог с учителем о музыкальных традициях своего родного края;

вариативно: просмотр видеофильма о культуре родного края; посещение краеведческого музея; посещение этнографического спектакля, концерта.

Русский фольклор

Содержание: Русские народные песни (трудовые, хороводные). Детский фольклор (игровые, заклички, потешки, считалки, прибаутки).

Виды деятельности обучающихся:

разучивание, исполнение русских народных песен разных жанров;

участие в коллективной традиционной музыкальной игре (по выбору учителя могут быть освоены игры «Бояре», «Плетень», «Бабка-ёжка», «Зайка» и другие);

сочинение мелодий, вокальная импровизация на основе текстов игрового детского фольклора;

вариативно: ритмическая импровизация, исполнение аккомпанемента на простых ударных (ложки) и духовых (свирель) инструментах к изученным народным песням;

Русские народные музыкальные инструменты

Содержание: Народные музыкальные инструменты (балалайка, рожок, свирель, гусли, гармонь, ложки). Инструментальные наигрыши. Плясовые мелодии.

Виды деятельности обучающихся:

знакомство с внешним видом, особенностями исполнения и звучания русских народных инструментов;

определение на слух тембров инструментов;

классификация на группы духовых, ударных, струнных;

музыкальная викторина на знание тембров народных инструментов;

двигательная игра – импровизация-подражание игре на музыкальных инструментах;
слушание фортепианных пьес композиторов, исполнение песен, в которых присутствуют звукоизобразительные элементы, подражание голосам народных инструментов;
вариативно: просмотр видеофильма о русских музыкальных инструментах; посещение музыкального или краеведческого музея; освоение простейших навыков игры на свирели, ложках.

Сказки, мифы и легенды

Содержание: Народные сказители. Русские народные сказания, былины. Сказки и легенды о музыке и музыкантах.

Виды деятельности обучающихся:

знакомство с манерой сказывания нараспев;

слушание сказок, былин, эпических сказаний, рассказываемых нараспев;

в инструментальной музыке определение на слух музыкальных интонаций речитативного характера;

создание иллюстраций к прослушанным музыкальным и литературным произведениям;

вариативно: знакомство с эпосом народов России (по выбору учителя: отдельные сказания или примеры из эпоса народов России, например, якутского Олонхо, карело-финской Калевалы, калмыцкого Джангара, Нартского эпоса); просмотр фильмов, мультфильмов, созданных на основе былин, сказаний; речитативная импровизация – чтение нараспев фрагмента сказки, былины.

Жанры музыкального фольклора

Содержание: Фольклорные жанры, общие для всех народов: лирические, трудовые, колыбельные песни, танцы и пляски. Традиционные музыкальные инструменты.

Виды деятельности обучающихся:

различение на слух контрастных по характеру фольклорных жанров: колыбельная, трудовая, лирическая, плясовая;

определение, характеристика типичных элементов музыкального языка (темп, ритм, мелодия, динамика), состава исполнителей;

определение тембра музыкальных инструментов, отнесение к одной из групп (духовые, ударные, струнные);

разучивание, исполнение песен разных жанров, относящихся к фольклору разных народов Российской Федерации;

импровизации, сочинение к ним ритмических аккомпанементов (звучащими жестами, на ударных инструментах);

вариативно: исполнение на клавишных или духовых инструментах (свирель) мелодий народных песен, прослеживание мелодии по нотной записи.

Народные праздники

Содержание: Обряды, игры, хороводы, праздничная символика – на примере одного или нескольких народных праздников (по выбору учителя внимание обучающихся может быть сосредоточено на русских традиционных народных праздниках (Рождество, Осенины, Масленица, Троица) и (или) праздниках других народов России (Сабантуй, Байрам, Навруз, Ысыях).

Виды деятельности обучающихся:

знакомство с праздничными обычаями, обрядами, бытовавшими ранее и сохранившимися сегодня у различных народностей Российской Федерации;

разучивание песен, реконструкция фрагмента обряда, участие в коллективной традиционной игре (по выбору учителя могут быть освоены традиционные игры территориально близких или, наоборот, далёких регионов Российской Федерации);

вариативно: просмотр фильма (мультфильма), рассказывающего о символике фольклорного праздника;

посещение театра, театрализованного представления;

участие в народных гуляньях на улицах родного города, посёлка.

Первые артисты, народный театр

Содержание: Скоморохи. Ярмарочный балаган. Вертеп.

Виды деятельности обучающихся:

чтение учебных, справочных текстов по теме;

диалог с учителем;

разучивание, исполнение скоморошин;

вариативно: просмотр фильма (мультфильма), фрагмента музыкального спектакля;

творческий проект – театрализованная постановка.

Фольклор народов России

Содержание: Музыкальные традиции, особенности народной музыки республик Российской Федерации (по выбору учителя может быть представлена культура 2–3 регионов Российской Федерации. Особое внимание следует уделить как наиболее распространённым чертам, так и уникальным самобытным явлениям, например: тувинское горловое пение, кавказская лезгинка, якутский варган, пентатонные лады в музыке республик Поволжья, Сибири). Жанры, интонации, музыкальные инструменты, музыканты-исполнители.

Виды деятельности обучающихся:

знакомство с особенностями музыкального фольклора различных народностей Российской Федерации;

определение характерных черт, характеристика типичных элементов музыкального языка (ритм, лад, интонации);

разучивание песен, танцев, импровизация ритмических аккомпанементов на ударных инструментах;

вариативно: исполнение на доступных клавишных или духовых инструментах (свирель) мелодий народных песен, прослеживание мелодии по нотной записи;

творческие, исследовательские проекты, школьные фестивали, посвящённые музыкальному творчеству народов России.

Фольклор в творчестве профессиональных музыкантов

Содержание: Собиратели фольклора. Народные мелодии в обработке композиторов. Народные жанры, интонации как основа для композиторского творчества.

Виды деятельности обучающихся:

диалог с учителем о значении фольклористики;

чтение учебных, популярных текстов о собирателях фольклора;

слушание музыки, созданной композиторами на основе народных жанров и интонаций;

определение приёмов обработки, развития народных мелодий;

разучивание, исполнение народных песен в композиторской обработке;

сравнение звучания одних и тех же мелодий в народном и композиторском варианте;
обсуждение аргументированных оценочных суждений на основе сравнения;

вариативно: аналогии с изобразительным искусством – сравнение фотографий подлинных образцов народных промыслов (гжель, хохлома, городецкая роспись) с творчеством современных художников, модельеров, дизайнеров, работающих в соответствующих техниках росписи.

Модуль № 2 «Классическая музыка»

Данный модуль является одним из важнейших. Шедевры мировой музыкальной классики составляют золотой фонд музыкальной культуры. Проверенные временем образцы камерных и симфонических сочинений позволяют раскрыть перед обучающимися богатую палитру мыслей и чувств, воплощённую в звуках музыкальным гением великих композиторов, воспитывать их музыкальный вкус на подлинно художественных произведениях.

Композитор – исполнитель – слушатель

Содержание: Композитор. Исполнитель. Особенности их деятельности, творчества. Умение слушать музыку. Концерт, концертный зал. Правила поведения в концертном зале.

Виды деятельности обучающихся:

просмотр видеозаписи концерта;

слушание музыки, рассматривание иллюстраций;

диалог с учителем по теме занятия;

«Я – исполнитель» (игра – имитация исполнительских движений), игра «Я – композитор» (сочинение небольших попевок, мелодических фраз);

освоение правил поведения на концерте;

вариативно: «Как на концерте» – выступление учителя или одноклассника, обучающегося в музыкальной школе, с исполнением краткого музыкального произведения; посещение концерта классической музыки.

Композиторы – детям

Содержание: Детская музыка П.И. Чайковского, С.С. Прокофьева, Д.Б. Кабалевского и других композиторов. Понятие жанра. Песня, танец, марш.

Виды деятельности обучающихся:

слушание музыки, определение основного характера, музыкально-выразительных средств, использованных композитором;

подбор эпитетов, иллюстраций к музыке;

определение жанра;

музыкальная викторина;

вариативно: вокализация, исполнение мелодий инструментальных пьес со словами; разучивание, исполнение песен; сочинение ритмических аккомпанементов (с помощью звучащих жестов или ударных и шумовых инструментов) к пьесам маршевого и танцевального характера.

Оркестр

Содержание: Оркестр – большой коллектив музыкантов. Дирижёр, партитура, репетиция. Жанр концерта – музыкальное соревнование солиста с оркестром.

Виды деятельности обучающихся:

слушание музыки в исполнении оркестра;
просмотр видеозаписи;
диалог с учителем о роли дирижёра, «Я – дирижёр» – игра-имитация дирижёрских жестов во время звучания музыки;
разучивание и исполнение песен соответствующей тематики;
вариативно: знакомство с принципом расположения партий в партитуре; работа по группам – сочинение своего варианта ритмической партитуры.

Музыкальные инструменты. Фортепиано

Содержание: Рояль и пианино. История изобретения фортепиано, «секрет» названия инструмента (форте + пиано). «Предки» и «наследники» фортепиано (клавесин, синтезатор).

Виды деятельности обучающихся:

знакомство с многообразием красок фортепиано;
слушание фортепианных пьес в исполнении известных пианистов;
«Я – пианист» – игра-имитация исполнительских движений во время звучания музыки;
слушание детских пьес на фортепиано в исполнении учителя;
демонстрация возможностей инструмента (исполнение одной и той же пьесы тихо и громко, в разных регистрах, разными штрихами);

вариативно: посещение концерта фортепианной музыки; разбираем инструмент – наглядная демонстрация внутреннего устройства акустического пианино; «Паспорт инструмента» – исследовательская работа, предполагающая подсчёт параметров (высота, ширина, количество клавиш, педалей).

Музыкальные инструменты. Флейта

Содержание: Предки современной флейты. Легенда о нимфе Сиринкс. Музыка для флейты соло, флейты в сопровождении фортепиано, оркестра (например, «Шутка» И.С. Баха, «Мелодия» из оперы «Орфей и Эвридика» К.В. Глюка, «Сиринкс» К. Дебюсси).

Виды деятельности обучающихся:

знакомство с внешним видом, устройством и тембрами классических музыкальных инструментов;
слушание музыкальных фрагментов в исполнении известных музыкантов-инструменталистов;
чтение учебных текстов, сказок и легенд, рассказывающих о музыкальных инструментах, истории их появления.

Музыкальные инструменты. Скрипка, виолончель

Содержание: Певучесть тембров струнных смычковых инструментов. Композиторы, сочинявшие скрипичную музыку. Знаменитые исполнители, мастера, изготавливавшие инструменты.

Виды деятельности обучающихся:

игра-имитация исполнительских движений во время звучания музыки;
музыкальная викторина на знание конкретных произведений и их авторов, определения тембров звучащих инструментов;
разучивание, исполнение песен, посвящённых музыкальным инструментам;
вариативно: посещение концерта инструментальной музыки; «Паспорт инструмента» – исследовательская работа, предполагающая описание внешнего вида и особенностей звучания инструмента, способов игры на нём.

Вокальная музыка

Содержание: Человеческий голос – самый совершенный инструмент. Бережное отношение к своему голосу. Известные певцы. Жанры вокальной музыки: песни, вокализы, романсы, арии из опер. Кантата. Песня, романс, вокализ, кант.

Виды деятельности обучающихся:

определение на слух типов человеческих голосов (детские, мужские, женские), тембров голосов профессиональных вокалистов;

знакомство с жанрами вокальной музыки;

слушание вокальных произведений композиторов-классиков;

освоение комплекса дыхательных, артикуляционных упражнений;

вокальные упражнения на развитие гибкости голоса, расширения его диапазона;

проблемная ситуация: что значит красивое пение;

музыкальная викторина на знание вокальных музыкальных произведений и их авторов;

разучивание, исполнение вокальных произведений композиторов-классиков;

вариативно: посещение концерта вокальной музыки; школьный конкурс юных вокалистов.

Инструментальная музыка

Содержание: Жанры камерной инструментальной музыки: этюд, пьеса. Альбом. Цикл. Сюита. Соната. Квартет.

Виды деятельности обучающихся:

знакомство с жанрами камерной инструментальной музыки;

слушание произведений композиторов-классиков;

определение комплекса выразительных средств;

описание своего впечатления от восприятия;

музыкальная викторина;

вариативно: посещение концерта инструментальной музыки; составление словаря музыкальных жанров.

Программная музыка

Содержание: Программное название, известный сюжет, литературный эпиграф.

Виды деятельности обучающихся:

слушание произведений программной музыки;

обсуждение музыкального образа, музыкальных средств, использованных композитором;

вариативно: рисование образов программной музыки; сочинение небольших миниатюр (вокальные или инструментальные импровизации) по заданной программе.

Симфоническая музыка

Содержание: Симфонический оркестр. Тембры, группы инструментов. Симфония, симфоническая картина.

Виды деятельности обучающихся:

знакомство с составом симфонического оркестра, группами инструментов;

определение на слух тембров инструментов симфонического оркестра;

слушание фрагментов симфонической музыки;

«дирижирование» оркестром;

музыкальная викторина;

вариативно: посещение концерта симфонической музыки; просмотр фильма об устройстве оркестра.

Русские композиторы-классики

Содержание: Творчество выдающихся отечественных композиторов.

Виды деятельности обучающихся:

знакомство с творчеством выдающихся композиторов, отдельными фактами из их биографии;

слушание музыки: фрагменты вокальных, инструментальных, симфонических сочинений;

круг характерных образов (картины природы, народной жизни, истории); характеристика музыкальных образов, музыкально-выразительных средств;

наблюдение за развитием музыки; определение жанра, формы;

чтение учебных текстов и художественной литературы биографического характера;

вокализация тем инструментальных сочинений; разучивание, исполнение доступных вокальных сочинений;

вариативно: посещение концерта; просмотр биографического фильма.

Европейские композиторы-классики

Содержание: Творчество выдающихся зарубежных композиторов.

Виды деятельности обучающихся:

знакомство с творчеством выдающихся композиторов, отдельными фактами из их биографии;

слушание музыки: фрагменты вокальных, инструментальных, симфонических сочинений;

круг характерных образов (картины природы, народной жизни, истории); характеристика музыкальных образов, музыкально-выразительных средств;

наблюдение за развитием музыки; определение жанра, формы;

чтение учебных текстов и художественной литературы биографического характера;

вокализация тем инструментальных сочинений;

разучивание, исполнение доступных вокальных сочинений;

вариативно: посещение концерта; просмотр биографического фильма.

Мастерство исполнителя

Содержание: Творчество выдающихся исполнителей-певцов, инструменталистов, дирижёров. Консерватория, филармония, Конкурс имени П.И. Чайковского.

Виды деятельности обучающихся:

знакомство с творчеством выдающихся исполнителей классической музыки;

изучение программ, афиш консерватории, филармонии;

сравнение нескольких интерпретаций одного и того же произведения в исполнении разных музыкантов;

беседа на тему «Композитор – исполнитель – слушатель»;

вариативно: посещение концерта классической музыки;

создание коллекции записей любимого исполнителя.

Модуль № 3 «Музыка в жизни человека»

Главное содержание данного модуля сосредоточено вокруг рефлексивного исследования обучающимися психологической связи музыкального искусства и внутреннего мира человека. Основным результатом его освоения является развитие эмоционального интеллекта обучающихся, расширение спектра переживаемых чувств и их оттенков, осознание собственных душевных движений, способность к сопереживанию как при восприятии произведений искусства, так и в непосредственном общении с другими людьми. Формы бытования музыки, типичный комплекс выразительных средств музыкальных жанров выступают как обобщённые жизненные ситуации, порождающие различные чувства и настроения. Сверхзадача модуля – воспитание чувства прекрасного, пробуждение и развитие эстетических потребностей.

Красота и вдохновение

Содержание: Стремление человека к красоте. Особое состояние – вдохновение. Музыка – возможность вместе переживать вдохновение, наслаждаться красотой. Музыкальное единство людей – хор, хоровод.

Виды деятельности обучающихся:

диалог с учителем о значении красоты и вдохновения в жизни человека;

слушание музыки, концентрация на её восприятии, своём внутреннем состоянии;

двигательная импровизация под музыку лирического характера «Цветы распускаются под музыку»;

выстраивание хорового унисона – вокального и психологического;

одновременное взятие и снятие звука, навыки певческого дыхания по руке дирижёра;

разучивание, исполнение красивой песни;

вариативно: разучивание хоровода

Музыкальные пейзажи

Содержание: Образы природы в музыке. Настроение музыкальных пейзажей. Чувства человека, любующегося природой. Музыка – выражение глубоких чувств, тонких оттенков настроения, которые трудно передать словами.

Виды деятельности обучающихся:

слушание произведений программной музыки, посвящённой образам природы;

подбор эпитетов для описания настроения, характера музыки;

сопоставление музыки с произведениями изобразительного искусства;

двигательная импровизация, пластическое интонирование;

разучивание, одухотворенное исполнение песен о природе, её красоте;

вариативно: рисование «услышанных» пейзажей и (или) абстрактная живопись – передача настроения цветом, точками, линиями; игра-импровизация «Угадай моё настроение».

Музыкальные портреты

Содержание: Музыка, передающая образ человека, его походку, движения, характер, манеру речи. «Портреты», выраженные в музыкальных интонациях.

Виды деятельности обучающихся:

слушание произведений вокальной, программной инструментальной музыки, посвящённой образам людей, сказочных персонажей;

подбор эпитетов для описания настроения, характера музыки;

сопоставление музыки с произведениями изобразительного искусства;

двигательная импровизация в образе героя музыкального произведения;
разучивание, характерное исполнение песни – портретной зарисовки;
вариативно: рисование, лепка героя музыкального произведения; игра-импровизация «Угадай мой характер»; инсценировка – импровизация в жанре кукольного (теневого) театра с помощью кукол, силуэтов.

Какой же праздник без музыки?

Содержание: Музыка, создающая настроение праздника. Музыка в цирке, на уличном шествии, спортивном празднике.

Виды деятельности обучающихся:

диалог с учителем о значении музыки на празднике;

слушание произведений торжественного, праздничного характера;

«дирижирование» фрагментами произведений;

конкурс на лучшего «дирижёра»;

разучивание и исполнение тематических песен к ближайшему празднику;

проблемная ситуация: почему на праздниках обязательно звучит музыка;

вариативно: запись видеотропки с музыкальным поздравлением; групповые творческие шуточные двигательные импровизации «Цирковая труппа».

Танцы, игры и веселье

Содержание: Музыка – игра звуками. Танец – искусство и радость движения. Примеры популярных танцев.

Виды деятельности обучающихся:

слушание, исполнение музыки скерцозного характера;

разучивание, исполнение танцевальных движений;

танец-игра;

рефлексия собственного эмоционального состояния после участия в танцевальных композициях и импровизациях;

проблемная ситуация: зачем люди танцуют;

ритмическая импровизация в стиле определённого танцевального жанра;

Музыка на войне, музыка о войне

Содержание: Военная тема в музыкальном искусстве. Военные песни, марши, интонации, ритмы, тембры (призывная кварта, пунктирный ритм, тембры малого барабана, трубы). Песни Великой Отечественной войны – песни Великой Победы.

Виды деятельности обучающихся:

чтение учебных и художественных текстов, посвящённых песням Великой Отечественной войны;

слушание, исполнение песен Великой Отечественной войны, знакомство с историей их сочинения и исполнения;

обсуждение в классе, ответы на вопросы: какие чувства вызывают песни Великой Победы, почему? Как музыка, песни помогали российскому народу одержать победу в Великой Отечественной войне?

Главный музыкальный символ

Содержание: Гимн России – главный музыкальный символ нашей страны. Традиции исполнения Гимна России. Другие гимны.

Виды деятельности обучающихся:

разучивание, исполнение Гимна Российской Федерации;
знакомство с историей создания, правилами исполнения;
просмотр видеозаписей парада, церемонии награждения спортсменов;
чувство гордости, понятия достоинства и чести;
обсуждение этических вопросов, связанных с государственными символами страны;
разучивание, исполнение Гимна своей республики, города, школы.

Искусство времени

Содержание: Музыка – временное искусство. Погружение в поток музыкального звучания. Музыкальные образы движения, изменения и развития.

Виды деятельности обучающихся:

слушание, исполнение музыкальных произведений, передающих образ непрерывного движения;

наблюдение за своими телесными реакциями (дыхание, пульс, мышечный тонус) при восприятии музыки;

проблемная ситуация: как музыка воздействует на человека;

вариативно: программная ритмическая или инструментальная импровизация «Поезд», «Космический корабль».

Модуль № 4 «Музыка народов мира»

Данный модуль является продолжением и дополнением модуля «Народная музыка России». «Между музыкой моего народа и музыкой других народов нет непреходимых границ» – тезис, выдвинутый Д.Б. Кабалевским во второй половине XX века, остаётся по-прежнему актуальным. Интонационная и жанровая близость фольклора разных народов.

Певец своего народа

Содержание: Интонации народной музыки в творчестве зарубежных композиторов – ярких представителей национального музыкального стиля своей страны.

Виды деятельности обучающихся:

знакомство с творчеством композиторов;

сравнение их сочинений с народной музыкой;

определение формы, принципа развития фольклорного музыкального материала;

вокализация наиболее ярких тем инструментальных сочинений;

разучивание, исполнение доступных вокальных сочинений;

вариативно: исполнение на клавишных или духовых инструментах композиторских мелодий, прослеживание их по нотной записи;

творческие, исследовательские проекты, посвящённые выдающимся композиторам.

Музыка стран ближнего зарубежья

Содержание: Фольклор и музыкальные традиции стран ближнего зарубежья (песни, танцы, обычаи, музыкальные инструменты). Музыкальные традиции и праздники, народные инструменты и жанры. Славянские музыкальные традиции. Кавказские мелодии и ритмы. Композиторы и музыканты-исполнители стран ближнего зарубежья. Близость музыкальной культуры этих стран с российскими республиками.

Виды деятельности обучающихся:

знакомство с особенностями музыкального фольклора народов других стран;

определение характерных черт, типичных элементов музыкального языка (ритм, лад, интонации);

знакомство с внешним видом, особенностями исполнения и звучания народных инструментов;

определение на слух тембров инструментов;

классификация на группы духовых, ударных, струнных;

музыкальная викторина на знание тембров народных инструментов;

двигательная игра – импровизация-подражание игре на музыкальных инструментах;

сравнение интонаций, жанров, ладов, инструментов других народов с фольклорными элементами народов России;

разучивание и исполнение песен, танцев, сочинение, импровизация ритмических аккомпанементов к ним (с помощью звучащих жестов или на ударных инструментах);

вариативно: исполнение на клавишных или духовых инструментах народных мелодий, прослеживание их по нотной записи;

творческие, исследовательские проекты, школьные фестивали, посвящённые музыкальной культуре народов мира.

Музыка стран дальнего зарубежья

Содержание: Музыка народов Европы. Танцевальный и песенный фольклор европейских народов. Канон. Странствующие музыканты. Карнавал. Музыка Испании и Латинской Америки. Фламенко. Искусство игры на гитаре, кастаньеты, латиноамериканские ударные инструменты. Танцевальные жанры (по выбору учителя могут быть представлены болеро, фанданго, хота, танго, самба, румба, ча-ча-ча, сальса, босса-нова и другие).

Смещение традиций и культур в музыке Северной Америки.

Музыка Японии и Китая. Древние истоки музыкальной культуры стран Юго-Восточной Азии. Императорские церемонии, музыкальные инструменты. Пентатоника.

Музыка Средней Азии. Музыкальные традиции и праздники, народные инструменты и современные исполнители Казахстана, Киргизии, и других стран региона.

Виды деятельности обучающихся:

знакомство с особенностями музыкального фольклора народов других стран;

определение характерных черт, типичных элементов музыкального языка (ритм, лад, интонации);

знакомство с внешним видом, особенностями исполнения и звучания народных инструментов;

определение на слух тембров инструментов;

классификация на группы духовых, ударных, струнных;

музыкальная викторина на знание тембров народных инструментов;

двигательная игра – импровизация-подражание игре на музыкальных инструментах;

сравнение интонаций, жанров, ладов, инструментов других народов с фольклорными элементами народов России;

разучивание и исполнение песен, танцев, сочинение, импровизация ритмических аккомпанементов к ним (с помощью звучащих жестов или на ударных инструментах);

вариативно: исполнение на клавишных или духовых инструментах народных мелодий, прослеживание их по нотной записи;

творческие, исследовательские проекты, школьные фестивали, посвящённые музыкальной культуре народов мира.

Диалог культур

Содержание: Образы, интонации фольклора других народов и стран в музыке отечественных и зарубежных композиторов (в том числе образы других культур в музыке русских композиторов и русские музыкальные цитаты в творчестве зарубежных композиторов).

Виды деятельности обучающихся:

знакомство с творчеством композиторов;

сравнение их сочинений с народной музыкой;

определение формы, принципа развития фольклорного музыкального материала;

вокализация наиболее ярких тем инструментальных сочинений;

разучивание, исполнение доступных вокальных сочинений;

вариативно: исполнение на клавишных или духовых инструментах композиторских мелодий, прослеживание их по нотной записи;

творческие, исследовательские проекты, посвящённые выдающимся композиторам.

Модуль № 5 «Духовная музыка»

Музыкальная культура России на протяжении нескольких столетий была представлена тремя главными направлениями – музыкой народной, духовной и светской. В рамках религиозной культуры были созданы подлинные шедевры музыкального искусства. Изучение данного модуля поддерживает баланс, позволяет в рамках календарно-тематического планирования представить обучающимся максимально широкую сферу бытования музыкального искусства. Однако знакомство с отдельными произведениями, шедеврами духовной музыки возможно и в рамках изучения других модулей.

Звучание храма

Содержание: Колокола. Колокольные звоны (благовест, трезвон и другие). Звонарские приговорки. Колокольность в музыке русских композиторов.

Виды деятельности обучающихся:

обобщение жизненного опыта, связанного со звучанием колоколов;

диалог с учителем о традициях изготовления колоколов, значении колокольного звона;

знакомство с видами колокольных звонов;

слушание музыки русских композиторов с ярко выраженным изобразительным элементом колокольности (по выбору учителя могут звучать фрагменты из музыкальных произведений М.П. Мусоргского, П.И. Чайковского, М.И. Глинки, С.В. Рахманинова и другие);

выявление, обсуждение характера, выразительных средств, использованных композитором;

двигательная импровизация – имитация движений звонаря на колокольне;

ритмические и артикуляционные упражнения на основе звонарских приговорок;

вариативно: просмотр документального фильма о колоколах;

сочинение, исполнение на фортепиано, синтезаторе или металлофонах композиции (импровизации), имитирующей звучание колоколов.

Песни верующих

Содержание: Молитва, хорал, песнопение, духовный стих. Образы духовной музыки в творчестве композиторов-классиков.

Виды деятельности обучающихся:

слушание, разучивание, исполнение вокальных произведений религиозного содержания;

диалог с учителем о характере музыки, манере исполнения, выразительных средствах; знакомство с произведениями светской музыки, в которых воплощены молитвенные интонации, используется хоральный склад звучания;

вариативно: просмотр документального фильма о значении молитвы;

рисование по мотивам прослушанных музыкальных произведений.

Инструментальная музыка в церкви

Содержание: Орган и его роль в богослужении. Творчество И.С. Баха.

Виды деятельности обучающихся:

чтение учебных и художественных текстов, посвящённых истории создания, устройству органа, его роли в католическом и протестантском богослужении;

ответы на вопросы учителя;

слушание органной музыки И.С. Баха;

описание впечатления от восприятия, характеристика музыкально-выразительных средств;

игровая имитация особенностей игры на органе (во время слушания);

звуковое исследование – исполнение (учителем) на синтезаторе знакомых музыкальных произведений тембром органа;

наблюдение за трансформацией музыкального образа;

вариативно: посещение концерта органной музыки; рассматривание иллюстраций, изображений органа; проблемная ситуация – выдвижение гипотез о принципах работы этого музыкального инструмента; просмотр познавательного фильма об органе; литературное, художественное творчество на основе музыкальных впечатлений от восприятия органной музыки.

Искусство Русской православной церкви

Содержание: Музыка в православном храме. Традиции исполнения, жанры (тропарь, стихира, величание и другое). Музыка и живопись, посвящённые святым. Образы Христа, Богородицы.

Виды деятельности обучающихся:

разучивание, исполнение вокальных произведений религиозной тематики, сравнение церковных мелодий и народных песен, мелодий светской музыки;

прослеживание исполняемых мелодий по нотной записи;

анализ типа мелодического движения, особенностей ритма, темпа, динамики;

сопоставление произведений музыки и живописи, посвящённых святым, Христу, Богородице;

вариативно: посещение храма; поиск в Интернете информации о Крещении Руси, святых, об иконах.

Религиозные праздники

Содержание: Праздничная служба, вокальная (в том числе хоровая) музыка религиозного содержания (по выбору: на религиозных праздниках той конфессии, которая наиболее почитаема в данном регионе Российской Федерации).

В рамках православной традиции возможно рассмотрение традиционных праздников с точки зрения, как религиозной символики, так и фольклорных традиций (например: Рождество, Троица, Пасха). Рекомендуется знакомство с фрагментами литургической музыки русских композиторов-классиков (С.В. Рахманинов, П.И. Чайковский и других композиторов).

Виды деятельности обучающихся:

слушание музыкальных фрагментов праздничных богослужений, определение характера музыки, её религиозного содержания;

разучивание (с опорой на нотный текст), исполнение доступных вокальных произведений духовной музыки;

вариативно: просмотр фильма, посвящённого религиозным праздникам; посещение концерта духовной музыки; исследовательские проекты, посвящённые музыке религиозных праздников.

Модуль № 6 «Музыка театра и кино»

Модуль «Музыка театра и кино» тесно переплетается с модулем «Классическая музыка», может стыковаться по ряду произведений с модулями «Современная музыка» (мюзикл), «Музыка в жизни человека» (музыкальные портреты). Для данного модуля особенно актуально сочетание различных видов урочной и внеурочной деятельности, таких как театрализованные постановки силами обучающихся, посещение музыкальных театров, коллективный просмотр фильмов.

Музыкальная сказка на сцене, на экране

Содержание: Характеры персонажей, отражённые в музыке. Тембр голоса. Соло. Хор, ансамбль.

Виды деятельности обучающихся:

видеопросмотр музыкальной сказки;

обсуждение музыкально-выразительных средств, передающих повороты сюжета, характеры героев;

игра-викторина «Угадай по голосу»;

разучивание, исполнение отдельных номеров из детской оперы, музыкальной сказки;

вариативно: постановка детской музыкальной сказки, спектакль для родителей; творческий проект «Озвучиваем мультфильм».

Театр оперы и балета

Содержание: Особенности музыкальных спектаклей. Балет. Опера. Солисты, хор, оркестр, дирижёр в музыкальном спектакле.

Виды деятельности обучающихся:

знакомство со знаменитыми музыкальными театрами;

просмотр фрагментов музыкальных спектаклей с комментариями учителя;

определение особенностей балетного и оперного спектакля;

тесты или кроссворды на освоение специальных терминов;

танцевальная импровизация под музыку фрагмента балета;
разучивание и исполнение доступного фрагмента, обработки песни (хора из оперы);
«игра в дирижёра» – двигательная импровизация во время слушания оркестрового фрагмента музыкального спектакля;

вариативно: посещение спектакля или экскурсия в местный музыкальный театр;
виртуальная экскурсия по Большому театру; рисование по мотивам музыкального спектакля, создание афиши.

Балет. Хореография – искусство танца

Содержание: Сольные номера и массовые сцены балетного спектакля. Фрагменты, отдельные номера из балетов отечественных композиторов (например, балеты П.И. Чайковского, С.С. Прокофьева, А.И. Хачатуряна, В.А. Гаврилина, Р.К. Щедрина).

Виды деятельности обучающихся:

просмотр и обсуждение видеозаписей – знакомство с несколькими яркими сольными номерами и сценами из балетов русских композиторов;

музыкальная викторина на знание балетной музыки;

вариативно: пропевание и исполнение ритмической партитуры – аккомпанемента к фрагменту балетной музыки; посещение балетного спектакля или просмотр фильма-балета;

Опера. Главные герои и номера оперного спектакля

Содержание: Ария, хор, сцена, увертюра – оркестровое вступление. Отдельные номера из опер русских и зарубежных композиторов (по выбору учителя могут быть представлены фрагменты из опер Н.А. Римского -Корсакова («Садко», «Сказка о царе Салтане», «Снегурочка»), М.И. Глинки («Руслан и Людмила»), К.В. Глюка («Орфей и Эвридика»), Дж. Верди и других композиторов).

Виды деятельности обучающихся:

слушание фрагментов опер;

определение характера музыки сольной партии, роли и выразительных средств оркестрового сопровождения;

знакомство с тембрами голосов оперных певцов;

освоение терминологии;

звучащие тесты и кроссворды на проверку знаний;

разучивание, исполнение песни, хора из оперы;

рисование героев, сцен из опер;

вариативно: просмотр фильма-оперы; постановка детской оперы.

Сюжет музыкального спектакля

Содержание: Либретто. Развитие музыки в соответствии с сюжетом. Действия и сцены в опере и балете. Контрастные образы, лейтмотивы.

Виды деятельности обучающихся:

знакомство с либретто, структурой музыкального спектакля;

рисунок обложки для либретто опер и балетов;

анализ выразительных средств, создающих образы главных героев, противоборствующих сторон;

наблюдение за музыкальным развитием, характеристика приёмов, использованных композитором;

вокализация, пропевание музыкальных тем, пластическое интонирование оркестровых фрагментов;

музыкальная викторина на знание музыки;

звучащие и терминологические тесты;

вариативно: создание любительского видеofilmа на основе выбранного либретто; просмотр фильма-оперы или фильма-балета.

Оперетта, мюзикл

Содержание: История возникновения и особенности жанра. Отдельные номера из оперетт И. Штрауса, И. Кальмана и др.

Виды деятельности обучающихся:

знакомство с жанрами оперетты, мюзикла;

слушание фрагментов из оперетт, анализ характерных особенностей жанра;

разучивание, исполнение отдельных номеров из популярных музыкальных спектаклей;

сравнение разных постановок одного и того же мюзикла;

вариативно: посещение музыкального театра: спектакль в жанре оперетты или мюзикла; постановка фрагментов, сцен из мюзикла – спектакль для родителей.

Кто создаёт музыкальный спектакль?

Содержание: Профессии музыкального театра: дирижёр, режиссёр, оперные певцы, балерины и танцовщики, художники и другие.

Виды деятельности обучающихся:

диалог с учителем по поводу синкретичного характера музыкального спектакля;

знакомство с миром театральных профессий, творчеством театральных режиссёров, художников;

просмотр фрагментов одного и того же спектакля в разных постановках;

обсуждение различий в оформлении, режиссуре;

создание эскизов костюмов и декораций к одному из изученных музыкальных спектаклей;

вариативно: виртуальный квест по музыкальному театру.

Патриотическая и народная тема в театре и кино

Содержание: История создания, значение музыкально-сценических и экранных произведений, посвящённых нашему народу, его истории, теме служения Отечеству. Фрагменты, отдельные номера из опер, балетов, музыки к фильмам (например, опера «Иван Сусанин» М.И. Глинки, опера «Война и мир», музыка к кинофильму «Александр Невский» С.С. Прокофьева, оперы «Борис Годунов» и другие произведения).

Виды деятельности обучающихся:

чтение учебных и популярных текстов об истории создания патриотических опер, фильмов, о творческих поисках композиторов, создававших к ним музыку;

диалог с учителем;

просмотр фрагментов крупных сценических произведений, фильмов;

обсуждение характера героев и событий;

проблемная ситуация: зачем нужна серьёзная музыка;

разучивание, исполнение песен о Родине, нашей стране, исторических событиях и подвигах героев;

вариативно: посещение театра (кинотеатра) – просмотр спектакля (фильма) патриотического содержания; участие в концерте, фестивале, конференции патриотической тематики.

Модуль № 7 «Современная музыкальная культура»

Наряду с важнейшими сферами музыкальной культуры (музыка народная, духовная и светская), сформировавшимися в прошлые столетия, правомерно выделить в отдельный пласт современную музыку. Объективной сложностью в данном случае является вычленение явлений, персоналий и произведений, действительно достойных внимания, тех, которые не забудутся через несколько лет как случайное веяние моды. В понятие «современная музыка» входит широкий круг явлений (от академического авангарда до фри-джаза, от эмбиента до рэпа), для восприятия которых требуется специфический и разнообразный музыкальный опыт. Поэтому на уровне начального общего образования необходимо заложить основы для последующего развития в данном направлении. Помимо указанных в модуле тематических блоков, существенным вкладом в такую подготовку является разучивание и исполнение песен современных композиторов, написанных современным музыкальным языком. При этом необходимо удерживать баланс между современностью песни и её доступностью детскому восприятию, соблюдать критерии отбора материала с учётом требований художественного вкуса, эстетичного вокально-хорового звучания.

Современные обработки классической музыки

Содержание: Понятие обработки, творчество современных композиторов исполнителей, обрабатывающих классическую музыку. Проблемная ситуация: зачем музыканты делают обработки классики?

Виды деятельности обучающихся:

различение музыки классической и её современной обработки;

слушание обработок классической музыки, сравнение их с оригиналом;

обсуждение комплекса выразительных средств, наблюдение за изменением характера музыки;

вокальное исполнение классических тем в сопровождении современного ритмизованного аккомпанемента;

Джаз

Содержание: Особенности джаза: импровизационность, ритм. Музыкальные инструменты джаза, особые приёмы игры на них. Творчество джазовых музыкантов (по выбору учителя могут быть представлены примеры творчества всемирно известных джазовых).

Виды деятельности обучающихся:

знакомство с творчеством джазовых музыкантов;

узнавание, различение на слух джазовых композиций в отличие от других музыкальных стилей и направлений;

определение на слух тембров музыкальных инструментов, исполняющих джазовую композицию;

вариативно: разучивание, исполнение песен в джазовых ритмах; сочинение, импровизация ритмического аккомпанемента с джазовым ритмом, синкопами; составление плейлиста, коллекции записей джазовых музыкантов.

Исполнители современной музыки

Содержание: Творчество одного или нескольких исполнителей современной музыки, популярных у молодёжи.

Виды деятельности обучающихся:

просмотр видеоклипов современных исполнителей;

сравнение их композиций с другими направлениями и стилями (классикой, духовной, народной музыкой);

вариативно: составление плейлиста, коллекции записей современной музыки для друзей-других обучающихся (для проведения совместного досуга); съёмка собственного видеоклипа на музыку одной из современных популярных композиций.

Электронные музыкальные инструменты

Содержание: Современные «двойники» классических музыкальных инструментов: синтезатор, электронная скрипка, гитара, барабаны. Виртуальные музыкальные инструменты в компьютерных программах.

Виды деятельности обучающихся:

слушание музыкальных композиций в исполнении на электронных музыкальных инструментах;

сравнение их звучания с акустическими инструментами, обсуждение результатов сравнения;

подбор электронных тембров для создания музыки к фантастическому фильму;

вариативно: посещение музыкального магазина (отдел электронных музыкальных инструментов); просмотр фильма об электронных музыкальных инструментах; создание электронной композиции в компьютерных программах с готовыми семплами (например, Garage Band).

Модуль № 8 «Музыкальная грамота»

Данный модуль является вспомогательным и не может изучаться в отрыве от других модулей. Освоение музыкальной грамоты не является самоцелью и всегда подчиняется задачам освоения исполнительского, в первую очередь певческого репертуара, а также задачам воспитания грамотного слушателя. Распределение ключевых тем модуля в рамках календарно-тематического планирования возможно по арочному принципу либо на регулярной основе по 5–10 минут на каждом уроке. Новые понятия и навыки после их освоения не исключаются из учебной деятельности, а используются в качестве актуального знания, практического багажа при организации работы над следующим музыкальным материалом.

Весь мир звучит

Содержание: Звуки музыкальные и шумовые. Свойства звука: высота, громкость, длительность, тембр.

Виды деятельности обучающихся:

знакомство со звуками музыкальными и шумовыми;

различение, определение на слух звуков различного качества;
игра – подражание звукам и голосам природы с использованием шумовых музыкальных инструментов, вокальной импровизации;
артикуляционные упражнения, разучивание и исполнение попевок и песен с использованием звукоподражательных элементов, шумовых звуков.

Звукоряд

Содержание: Нотный стан, скрипичный ключ. Ноты первой октавы.

Виды деятельности обучающихся:

знакомство с элементами нотной записи;
различение по нотной записи, определение на слух звукоряда в отличие от других последовательностей звуков;
пение с названием нот, игра на металлофоне звукоряда от ноты «до»;
разучивание и исполнение вокальных упражнений, песен, построенных на элементах звукоряда.

Интонация

Содержание: Выразительные и изобразительные интонации.

Виды деятельности обучающихся:

определение на слух, прослеживание по нотной записи кратких интонаций изобразительного (ку-ку, тик-так и другие) и выразительного (просьба, призыв и другие) характера;
разучивание, исполнение попевок, вокальных упражнений, песен, вокальные и инструментальные импровизации на основе данных интонаций;
слушание фрагментов музыкальных произведений, включающих примеры изобразительных интонаций.

Ритм

Содержание: Звуки длинные и короткие (восьмые и четвертные длительности), такт, тактовая черта.

Виды деятельности обучающихся:

определение на слух, прослеживание по нотной записи ритмических рисунков, состоящих из различных длительностей и пауз;
исполнение, импровизация с помощью звучащих жестов (хлопки, шлепки, притопы) и (или) ударных инструментов простых ритмов;
игра «Ритмическое эхо», прохлопывание ритма по ритмическим карточкам, проговаривание с использованием ритмослогов;
разучивание, исполнение на ударных инструментах ритмической партитуры;
слушание музыкальных произведений с ярко выраженным ритмическим рисунком, воспроизведение данного ритма по памяти (хлопками);

Ритмический рисунок

Содержание: Длительности половинная, целая, шестнадцатые. Паузы. Ритмические рисунки. Ритмическая партитура.

Виды деятельности обучающихся:

определение на слух, прослеживание по нотной записи ритмических рисунков, состоящих из различных длительностей и пауз;

исполнение, импровизация с помощью звучащих жестов (хлопки, шлепки, притопы) и (или) ударных инструментов простых ритмов;

игра «Ритмическое эхо», прохлопывание ритма по ритмическим карточкам, проговаривание с использованием ритмослогов;

разучивание, исполнение на ударных инструментах ритмической партитуры;

слушание музыкальных произведений с ярко выраженным ритмическим рисунком, воспроизведение данного ритма по памяти (хлопками);

Размер

Содержание: Равномерная пульсация. Сильные и слабые доли. Размеры 2/4, 3/4, 4/4.

Виды деятельности обучающихся:

ритмические упражнения на ровную пульсацию, выделение сильных долей в размерах 2/4, 3/4, 4/4 (звучащими жестами или на ударных инструментах);

определение на слух, по нотной записи размеров 2/4, 3/4, 4/4;

исполнение вокальных упражнений, песен в размерах 2/4, 3/4, 4/4 с хлопками-акцентами на сильную долю, элементарными дирижёрскими жестами;

слушание музыкальных произведений с ярко выраженным музыкальным размером, танцевальные, двигательные импровизации под музыку;

вариативно: исполнение на клавишных или духовых инструментах попевок, мелодий в размерах 2/4, 3/4, 4/4; вокальная и инструментальная импровизация в заданном размере.

Музыкальный язык

Содержание: Темп, тембр. Динамика (форте, пиано, крещендо, диминуэндо). Штрихи (стаккато, легато, акцент).

Виды деятельности обучающихся:

знакомство с элементами музыкального языка, специальными терминами, их обозначением в нотной записи;

определение изученных элементов на слух при восприятии музыкальных произведений;

наблюдение за изменением музыкального образа при изменении элементов музыкального языка (как меняется характер музыки при изменении темпа, динамики, штрихов);

исполнение вокальных и ритмических упражнений, песен с ярко выраженными динамическими, темповыми, штриховыми красками;

использование элементов музыкального языка для создания определённого образа, настроения в вокальных и инструментальных импровизациях;

вариативно: исполнение на клавишных или духовых инструментах попевок, мелодий с ярко выраженными динамическими, темповыми, штриховыми красками; исполнительская интерпретация на основе их изменения. Составление музыкального словаря.

Высота звуков

Содержание: Регистры. Ноты певческого диапазона. Расположение нот на клавиатуре. Знаки альтерации (диезы, бемоли, бекары).

Виды деятельности обучающихся:

освоение понятий «выше-ниже»;

определение на слух принадлежности звуков к одному из регистров; прослеживание по нотной записи отдельных мотивов, фрагментов знакомых песен, вычленение знакомых нот, знаков альтерации;

наблюдение за изменением музыкального образа при изменении регистра;
вариативно: исполнение на клавишных или духовых инструментах попевок, кратких мелодий по нотам; выполнение упражнений на виртуальной клавиатуре.

Мелодия

Содержание: Мотив, музыкальная фраза. Поступенное, плавное движение мелодии, скачки. Мелодический рисунок.

Виды деятельности обучающихся:

определение на слух, прослеживание по нотной записи мелодических рисунков с поступенным, плавным движением, скачками, остановками;

исполнение, импровизация (вокальная или на звуковысотных музыкальных инструментах) различных мелодических рисунков;

вариативно: нахождение по нотам границ музыкальной фразы, мотива; обнаружение повторяющихся и неповторяющихся мотивов, музыкальных фраз, похожих друг на друга; исполнение на духовых, клавишных инструментах или виртуальной клавиатуре попевок, кратких мелодий по нотам.

Сопровождение

Содержание: Аккомпанемент. Оstinato. Вступление, заключение, проигрыш.

Виды деятельности обучающихся:

определение на слух, прослеживание по нотной записи главного голоса и сопровождения;

различение, характеристика мелодических и ритмических особенностей главного голоса и сопровождения;

показ рукой линии движения главного голоса и аккомпанемента;

различение простейших элементов музыкальной формы: вступление, заключение, проигрыш;

составление наглядной графической схемы;

импровизация ритмического аккомпанемента к знакомой песне (звучащими жестами или на ударных инструментах);

вариативно: исполнение простейшего сопровождения к знакомой мелодии на клавишных или духовых инструментах.

Песня

Содержание: Куплетная форма. Запев, припев.

Виды деятельности обучающихся:

знакомство со строением куплетной формы;

составление наглядной буквенной или графической схемы куплетной формы;

исполнение песен, написанных в куплетной форме;

различение куплетной формы при слушании незнакомых музыкальных произведений;

вариативно: импровизация, сочинение новых куплетов к знакомой песне.

Лад

Содержание: Понятие лада. Семиступенные лады мажор и минор. Краска звучания. Ступеневый состав.

Виды деятельности обучающихся:

определение на слух ладового наклона музыки;

игра «Солнышко – туча»;

наблюдение за изменением музыкального образа при изменении лада;
распевания, вокальные упражнения, построенные на чередовании мажора и минора;
исполнение песен с ярко выраженной ладовой окраской;
вариативно: импровизация, сочинение в заданном ладу; чтение сказок о нотах и музыкальных ладах.

Пентатоника

Содержание: Пентатоника – пятиступенный лад, распространённый у многих народов.

Виды деятельности обучающихся:

слушание инструментальных произведений, исполнение песен, написанных в пентатонике

Ноты в разных октавах

Содержание: Ноты второй и малой октавы. Басовый ключ.

Виды деятельности обучающихся:

знакомство с нотной записью во второй и малой октаве;
прослеживание по нотам небольших мелодий в соответствующем диапазоне; сравнение одной и той же мелодии, записанной в разных октавах;
определение на слух, в какой октаве звучит музыкальный фрагмент;
вариативно: исполнение на духовых, клавишных инструментах или виртуальной клавиатуре попевок, кратких мелодий по нотам.

Дополнительные обозначения в нотах

Содержание: Реприза, фермата, вольта, украшения (трели, форшлагги).

Виды деятельности обучающихся:

знакомство с дополнительными элементами нотной записи;
исполнение песен, попевок, в которых присутствуют данные элементы.

Ритмические рисунки в размере 6/8

Содержание: Размер 6/8. Нота с точкой. Шестнадцатые. Пунктирный ритм.

Виды деятельности обучающихся:

определение на слух, прослеживание по нотной записи ритмических рисунков в размере 6/8;
исполнение, импровизация с помощью звучащих жестов (хлопки, шлепки, притопы) и (или) ударных инструментов;
игра «Ритмическое эхо», прохлопывание ритма по ритмическим карточкам, проговаривание ритмослогами;
разучивание, исполнение на ударных инструментах ритмической партитуры;
слушание музыкальных произведений с ярко выраженным ритмическим рисунком, воспроизведение данного ритма по памяти (хлопками);
вариативно: исполнение на клавишных или духовых инструментах попевок, мелодий и аккомпанементов в размере 6/8.

Тональность. Гамма

Содержание: Тоника, тональность. Знаки при ключе. Мажорные и минорные тональности (до 2–3 знаков при ключе).

Виды деятельности обучающихся:

определение на слух устойчивых звуков;
игра «устой – неустой»;

пение упражнений – гамм с названием нот, прослеживание по нотам;
освоение понятия «тоники»;
упражнение на допевание неполной музыкальной фразы до тоники «Закончи музыкальную фразу»;
вариативно: импровизация в заданной тональности.

Интервалы

Содержание: Понятие музыкального интервала. Тон, полутон. Консонансы: терция, кварта, квинта, секста, октава. Диссонансы: секунда, септима.

Виды деятельности обучающихся:

освоение понятия «интервал»;
анализ ступенечного состава мажорной и минорной гаммы (тон-полутон);
различение на слух диссонансов и консонансов, параллельного движения двух голосов в октаву, терцию, сексту;
подбор эпитетов для определения краски звучания различных интервалов;
разучивание, исполнение попевок и песен с ярко выраженной характерной интерваликой в мелодическом движении;
элементы двухголосия;
вариативно: досочинение к простой мелодии подголоска, повторяющего основной голос в терцию, октаву; сочинение аккомпанемента на основе движения квинтами, октавами.

Гармония

Содержание: Аккорд. Трезвучие мажорное и минорное. Понятие фактуры. Фактуры аккомпанемента бас-аккорд, аккордовая, арпеджио.

Виды деятельности обучающихся:

различение на слух интервалов и аккордов;
различение на слух мажорных и минорных аккордов;
разучивание, исполнение попевок и песен с мелодическим движением по звукам аккордов;
вокальные упражнения с элементами трёхголосия;
определение на слух типа фактуры аккомпанемента исполняемых песен, прослушанных инструментальных произведений;
вариативно: сочинение аккордового аккомпанемента к мелодии песни.

Музыкальная форма

Содержание: Контраст и повтор как принципы строения музыкального произведения. Двухчастная, трёхчастная и трёхчастная репризная форма. Рондо: рефрен и эпизоды.

Виды деятельности обучающихся:

знакомство со строением музыкального произведения, понятиями двухчастной и трёхчастной формы, рондо;
слушание произведений: определение формы их строения на слух;
составление наглядной буквенной или графической схемы;
исполнение песен, написанных в двухчастной или трёхчастной форме;
вариативно: коллективная импровизация в форме рондо, трёхчастной репризной форме;
создание художественных композиций (рисунок, аппликация) по законам музыкальной формы.

Вариации

Содержание: Варьирование как принцип развития. Тема. Вариации.

Виды деятельности обучающихся:

слушание произведений, сочинённых в форме вариаций;

наблюдение за развитием, изменением основной темы;

составление наглядной буквенной или графической схемы;

исполнение ритмической партитуры, построенной по принципу вариаций;

вариативно: коллективная импровизация в форме вариаций.

ПЛАНИРУЕМЫЕ РЕЗУЛЬТАТЫ ОСВОЕНИЯ УЧЕБНОГО ПРЕДМЕТА «МУЗЫКА» НА УРОВНЕ НАЧАЛЬНОГО ОБЩЕГО ОБРАЗОВАНИЯ ЛИЧНОСТНЫЕ РЕЗУЛЬТАТЫ

В результате изучения музыки на уровне начального общего образования у обучающегося будут сформированы следующие личностные результаты:

1) в области гражданско-патриотического воспитания:

осознание российской гражданской идентичности;

знание Гимна России и традиций его исполнения, уважение музыкальных символов и традиций республик Российской Федерации;

проявление интереса к освоению музыкальных традиций своего края, музыкальной культуры народов России;

уважение к достижениям отечественных мастеров культуры;

стремление участвовать в творческой жизни своей школы, города, республики.

2) в области духовно-нравственного воспитания:

признание индивидуальности каждого человека;

проявление сопереживания, уважения и доброжелательности;

готовность придерживаться принципов взаимопомощи и творческого сотрудничества в процессе непосредственной музыкальной и учебной деятельности.

3) в области эстетического воспитания:

восприимчивость к различным видам искусства, музыкальным традициям и творчеству своего и других народов;

умение видеть прекрасное в жизни, наслаждаться красотой;

стремление к самовыражению в разных видах искусства.

4) в области научного познания:

первоначальные представления о единстве и особенностях художественной и научной картины мира;

познавательные интересы, активность, инициативность, любознательность и самостоятельность в познании.

5) в области физического воспитания, формирования культуры здоровья и эмоционального благополучия:

знание правил здорового и безопасного (для себя и других людей) образа жизни в окружающей среде и готовность к их выполнению;

бережное отношение к физиологическим системам организма, задействованным в музыкально-исполнительской деятельности (дыхание, артикуляция, музыкальный слух, голос);

профилактика умственного и физического утомления с использованием возможностей музыкотерапии.

6) в области трудового воспитания:

установка на посильное активное участие в практической деятельности;
трудолюбие в учёбе, настойчивость в достижении поставленных целей;
интерес к практическому изучению профессий в сфере культуры и искусства;
уважение к труду и результатам трудовой деятельности.

7) в области экологического воспитания:

бережное отношение к природе; неприятие действий, приносящих ей вред.

МЕТАПРЕДМЕТНЫЕ РЕЗУЛЬТАТЫ

Овладение универсальными познавательными действиями

В результате изучения музыки на уровне начального общего образования у обучающегося будут сформированы универсальные познавательные учебные действия, универсальные коммуникативные учебные действия, универсальные регулятивные учебные действия.

У обучающегося будут сформированы следующие базовые логические действия как часть универсальных познавательных учебных действий:

сравнивать музыкальные звуки, звуковые сочетания, произведения, жанры, устанавливать основания для сравнения, объединять элементы музыкального звучания по определённому признаку;

определять существенный признак для классификации, классифицировать предложенные объекты (музыкальные инструменты, элементы музыкального языка, произведения, исполнительские составы);

находить закономерности и противоречия в рассматриваемых явлениях музыкального искусства, сведениях и наблюдениях за звучащим музыкальным материалом на основе предложенного учителем алгоритма;

выявлять недостаток информации, в том числе слуховой, акустической для решения учебной (практической) задачи на основе предложенного алгоритма;

устанавливать причинно-следственные связи в ситуациях музыкального восприятия и исполнения, делать выводы.

У обучающегося будут сформированы следующие базовые исследовательские действия как часть универсальных познавательных учебных действий:

на основе предложенных учителем вопросов определять разрыв между реальным и желательным состоянием музыкальных явлений, в том числе в отношении собственных музыкально-исполнительских навыков;

с помощью учителя формулировать цель выполнения вокальных и слуховых упражнений, планировать изменения результатов своей музыкальной деятельности, ситуации совместного музицирования;

сравнивать несколько вариантов решения творческой, исполнительской задачи, выбирать наиболее подходящий (на основе предложенных критериев);

проводить по предложенному плану опыт, несложное исследование по установлению особенностей предмета изучения и связей между музыкальными объектами и явлениями (часть – целое, причина – следствие);

формулировать выводы и подкреплять их доказательствами на основе результатов проведённого наблюдения (в том числе в форме двигательного моделирования, звукового эксперимента, классификации, сравнения, исследования);

прогнозировать возможное развитие музыкального процесса, эволюции культурных явлений в различных условиях.

У обучающегося будут сформированы следующие умения работать с информацией как часть универсальных познавательных учебных действий:

выбирать источник получения информации;

согласно заданному алгоритму находить в предложенном источнике информацию, представленную в явном виде;

распознавать достоверную и недостоверную информацию самостоятельно или на основании предложенного учителем способа её проверки;

соблюдать с помощью взрослых (учителей, родителей (законных представителей) обучающихся) правила информационной безопасности при поиске информации в Интернете;

анализировать текстовую, видео-, графическую, звуковую, информацию в соответствии с учебной задачей;

анализировать музыкальные тексты (акустические и нотные) по предложенному учителем алгоритму;

самостоятельно создавать схемы, таблицы для представления информации.

У обучающегося будут сформированы следующие умения как часть универсальных коммуникативных учебных действий:

1) невербальная коммуникация:

воспринимать музыку как специфическую форму общения людей, стремиться понять эмоционально-образное содержание музыкального высказывания;

выступать перед публикой в качестве исполнителя музыки (соло или в коллективе);

передавать в собственном исполнении музыки художественное содержание, выражать настроение, чувства, личное отношение к исполняемому произведению;

осознанно пользоваться интонационной выразительностью в обыденной речи, понимать культурные нормы и значение интонации в повседневном общении.

2) вербальная коммуникация:

воспринимать и формулировать суждения, выражать эмоции в соответствии с целями и условиями общения в знакомой среде;

проявлять уважительное отношение к собеседнику, соблюдать правила ведения диалога и дискуссии;

признавать возможность существования разных точек зрения;

корректно и аргументированно высказывать своё мнение;

строить речевое высказывание в соответствии с поставленной задачей;

создавать устные и письменные тексты (описание, рассуждение, повествование);

готовить небольшие публичные выступления;

подбирать иллюстративный материал (рисунки, фото, плакаты) к тексту выступления.

3) совместная деятельность (сотрудничество):

стремиться к объединению усилий, эмоциональной эмпатии в ситуациях совместного восприятия, исполнения музыки;

переключаться между различными формами коллективной, групповой и индивидуальной работы при решении конкретной проблемы, выбирать наиболее эффективные формы взаимодействия при решении поставленной задачи;

формулировать краткосрочные и долгосрочные цели (индивидуальные с учётом участия в коллективных задачах) в стандартной (типовой) ситуации на основе предложенного формата планирования, распределения промежуточных шагов и сроков;

принимать цель совместной деятельности, коллективно строить действия по её достижению: распределять роли, договариваться, обсуждать процесс и результат совместной работы; проявлять готовность руководить, выполнять поручения, подчиняться;

ответственно выполнять свою часть работы; оценивать свой вклад в общий результат;

выполнять совместные проектные, творческие задания с опорой на предложенные образцы.

У обучающегося будут сформированы следующие умения самоорганизации как части универсальных регулятивных учебных действий:

планировать действия по решению учебной задачи для получения результата;

выстраивать последовательность выбранных действий.

У обучающегося будут сформированы следующие умения самоорганизации и самоконтроля как часть регулятивных универсальных учебных действий:

устанавливать причины успеха (неудач) учебной деятельности;

корректировать свои учебные действия для преодоления ошибок.

Овладение системой универсальных учебных регулятивных учебных действий обеспечивает формирование смысловых установок личности (внутренняя позиция личности) и жизненных навыков личности (управления собой, самодисциплины, устойчивого поведения, эмоционального душевного равновесия и т.д.).

ПРЕДМЕТНЫЕ РЕЗУЛЬТАТЫ

Предметные результаты характеризуют начальный этап формирования у обучающихся основ музыкальной культуры и проявляются в способности к музыкальной деятельности, потребности в регулярном общении с музыкальным искусством, позитивном ценностном отношении к музыке как важному элементу своей жизни.

Обучающиеся, освоившие основную образовательную программу по музыке:

с интересом занимаются музыкой, любят петь, умеют слушать серьёзную музыку, знают правила поведения в театре, концертном зале; проявляют интерес к игре на доступных музыкальных инструментах;

сознательно стремятся к развитию своих музыкальных способностей;

осознают разнообразие форм и направлений музыкального искусства, могут назвать музыкальные произведения, композиторов, исполнителей, которые им нравятся, аргументировать свой выбор;

имеют опыт восприятия, творческой и исполнительской деятельности;

с уважением относятся к достижениям отечественной музыкальной культуры;

стремятся к расширению своего музыкального кругозора.

К концу изучения модуля № 1 «Народная музыка России» обучающийся научится:

определять принадлежность музыкальных интонаций, изученных произведений к родному фольклору, русской музыке, народной музыке различных регионов России;

определять на слух и называть знакомые народные музыкальные инструменты;

группировать народные музыкальные инструменты по принципу звукоизвлечения: духовые, ударные, струнные;

определять принадлежность музыкальных произведений и их фрагментов к композиторскому или народному творчеству;

различать манеру пения, инструментального исполнения, типы солистов и коллективов – народных и академических;

создавать ритмический аккомпанемент на ударных инструментах при исполнении народной песни;

исполнять народные произведения различных жанров с сопровождением и без сопровождения;

участвовать в коллективной игре (импровизации) (вокальной, инструментальной, танцевальной) на основе освоенных фольклорных жанров.

К концу изучения модуля № 2 «Классическая музыка» обучающийся научится:

различать на слух произведения классической музыки, называть автора и произведение, исполнительский состав;

различать и характеризовать простейшие жанры музыки (песня, танец, марш), вычленять и называть типичные жанровые признаки песни, танца и марша в сочинениях композиторов-классиков;

различать концертные жанры по особенностям исполнения (камерные и симфонические, вокальные и инструментальные), знать их разновидности, приводить примеры;

исполнять (в том числе фрагментарно, отдельными темами) сочинения композиторов-классиков;

воспринимать музыку в соответствии с её настроением, характером, осознавать эмоции и чувства, вызванные музыкальным звучанием, уметь кратко описать свои впечатления от музыкального восприятия;

характеризовать выразительные средства, использованные композитором для создания музыкального образа;

соотносить музыкальные произведения с произведениями живописи, литературы на основе сходства настроения, характера, комплекса выразительных средств.

К концу изучения модуля № 3 «Музыка в жизни человека» обучающийся научится:

исполнять Гимн Российской Федерации, Гимн своей республики, школы, исполнять песни, посвящённые Победе нашего народа в Великой Отечественной войне, песни, воспевающие красоту родной природы, выражающие разнообразные эмоции, чувства и настроения;

воспринимать музыкальное искусство как отражение многообразия жизни, различать обобщённые жанровые сферы: напевность (лирика), танцевальность и маршевость (связь с движением), декламационность, эпос (связь со словом);

осознавать собственные чувства и мысли, эстетические переживания, замечать прекрасное в окружающем мире и в человеке, стремиться к развитию и удовлетворению эстетических потребностей

К концу изучения модуля № 4 «Музыка народов мира» обучающийся научится:

различать на слух и исполнять произведения народной и композиторской музыки других стран;

определять на слух принадлежность народных музыкальных инструментов к группам духовых, струнных, ударно-шумовых инструментов;

различать на слух и называть фольклорные элементы музыки разных народов мира в сочинениях профессиональных композиторов (из числа изученных культурно-национальных традиций и жанров);

различать и характеризовать фольклорные жанры музыки (песенные, танцевальные), вычленять и называть типичные жанровые признаки.

К концу изучения модуля № 5 «Духовная музыка» обучающийся научится:

определять характер, настроение музыкальных произведений духовной музыки, характеризовать её жизненное предназначение;

исполнять доступные образцы духовной музыки;

рассказывать об особенностях исполнения, традициях звучания духовной музыки Русской православной церкви (вариативно: других конфессий согласно региональной религиозной традиции).

К концу изучения модуля № 6 «Музыка театра и кино» обучающийся научится:

определять и называть особенности музыкально-сценических жанров (опера, балет, оперетта, мюзикл);

различать отдельные номера музыкального спектакля (ария, хор, увертюра и так далее), узнавать на слух и называть освоенные музыкальные произведения (фрагменты) и их авторов;

различать виды музыкальных коллективов (ансамблей, оркестров, хоров), тембры человеческих голосов и музыкальных инструментов, определять их на слух;

отличать черты профессий, связанных с созданием музыкального спектакля, и их роли в творческом процессе: композитор, музыкант, дирижёр, сценарист, режиссёр, хореограф, певец, художник и другие.

К концу изучения модуля № 7 «Современная музыкальная культура» обучающийся научится:

различать разнообразные виды и жанры, современной музыкальной культуры, стремиться к расширению музыкального кругозора;

различать и определять на слух принадлежность музыкальных произведений, исполнительского стиля к различным направлениям современной музыки (в том числе эстрады, мюзикла, джаза);

анализировать, называть музыкально-выразительные средства, определяющие основной характер, настроение музыки, сознательно пользоваться музыкально-выразительными средствами при исполнении;

исполнять современные музыкальные произведения, соблюдая певческую культуру звука.

К концу изучения модуля № 8 «Музыкальная грамота» обучающийся научится:

классифицировать звуки: шумовые и музыкальные, длинные, короткие, тихие, громкие, низкие, высокие;

различать элементы музыкального языка (темп, тембр, регистр, динамика, ритм, мелодия, аккомпанемент и другое), уметь объяснить значение соответствующих терминов;

различать изобразительные и выразительные интонации, находить признаки сходства и различия музыкальных и речевых интонаций;

различать на слух принципы развития: повтор, контраст, варьирование;

понимать значение термина «музыкальная форма», определять на слух простые музыкальные формы – двухчастную, трёхчастную и трёхчастную репризную, рондо, вариации;

ориентироваться в нотной записи в пределах певческого диапазона;

исполнять и создавать различные ритмические рисунки;

исполнять песни с простым мелодическим рисунком.

ТЕМАТИЧЕСКОЕ ПЛАНИРОВАНИЕ 1 КЛАСС

№ п/ п	Наименование разделов и тем программы	Количество часов			Электронные (цифровые) образовательные ресурсы
		Все го	Контроль ные работы	Практичес кие работы	
ИНВАРИАНТНАЯ ЧАСТЬ					
Раздел 1. Народная музыка России					
1.1	Край, в котором ты живёшь: «Наш край» (То березка, то рябина..., муз. Д.Б. Кабалевского, сл. А.Пришельца); «Моя Россия» (муз. Г. Струве, сл. Н.Соловьёвой)	1	0	0	https://resh.edu.ru/subject/6/2/
1.2	Русский фольклор: русские народные песни «Во кузнице», «Веселые гуси», «Скок, скок, молодой дроздок», «Землюшка-чернозем», «У котаворкота», «Солдатушки, бравы»	1	0	0	https://resh.edu.ru/subject/6/2/

	ребятушки»; заклички				
1.3	Русские народные музыкальные инструменты: русские народные песни «Ходит зайка по саду», «Как у наших у ворот», песня Т.А. Потапенко «Скворушка прощается»; В.Я.Шаинский «Дважды два – четыре»	1	0	0	https://resh.edu.ru/subject/6/2/
1.4	Сказки, мифы и легенды: С.Прокофьев. Симфоническая сказка «Петя и Волк»; Н. Римский-Корсаков «Садко»	1	0	0	https://resh.edu.ru/subject/6/2/
1.5	Фольклор народов России: татарская народная песня «Энисэ», якутская народная песня «Олененок»	1	0	0	https://resh.edu.ru/subject/6/2/
1.6	Народные праздники: «Рождественское чудо» колыдка; «Прощай, прощай Масленица» русская народная песня	1	0	0	https://resh.edu.ru/subject/6/2/
Итого по разделу		6			
Раздел 2. Классическая музыка					
2.1	Композиторы – детям: Д.Кабалевский песня о школе; П.И.Чайковский «Марш деревянных солдатиков», «Мама», «Песня жаворонка» из	1	0	0	https://resh.edu.ru/subject/6/2/

	Детского альбома; Г. Дмитриев Вальс, В. Ребиков «Медведь»				
2.2	Оркестр: И. Гайдн Анданте из симфонии № 94; Л. ван Бетховен Маршевая тема из финала Пятой симфонии	1	0	0	https://resh.edu.ru/subject/6/2/
2.3	Музыкальные инструменты. Флейта: И.С.Бах «Шутка», В.Моцарт Аллегретто из оперы волшебная флейта, тема Птички из сказки С.С. Прокофьева «Петя и Волк»; «Мелодия» из оперы «Орфей и Эвридика» К.В. Глюка, «Сиринкс» К. Дебюсси	1	0	0	https://resh.edu.ru/subject/6/2/
2.4	Вокальная музыка: С.С. Прокофьев, стихи А. Барто «Болтунья»; М.И. Глинка, стихи Н. Кукольника «Попутная песня»	1	0	0	https://resh.edu.ru/subject/6/2/
2.5	Инструментальная музыка: П.И. Чайковский «Мама», «Игра в лошадки» из Детского альбома, С.С. Прокофьев «Раскаяние» из Детской музыки	1	0	0	https://resh.edu.ru/subject/6/2/
2.6	Русские композиторы-классики: П.И. Чайковский «Утренняя молитва», «Полька» из Детского альбома	1	0	0	https://resh.edu.ru/subject/6/2/

2.7	Европейские композиторы-классики: Л. ван Бетховен Марш «Афинские развалины», И.Брамс «Колыбельная»	1	0	0	https://resh.edu.ru/subject/6/2/
Итого по разделу		7			
Раздел 3. Музыка в жизни человека					
3.1	Музыкальные пейзажи: С.С. Прокофьев «Дождь и радуга», «Утро», «Вечер» из Детской музыки; утренний пейзаж П.И.Чайковского, Э.Грига, Д.Б.Кабалевского; музыка вечера - «Вечерняя сказка» А.И. Хачатуряна; «Колыбельная медведицы» сл. Яковлева, муз. Е.П.Крылатова; «Вечерняя музыка» В. Гаврилина; «Летний вечер тих и ясен...» на сл. Фета	1	0	0	https://resh.edu.ru/subject/6/2/
3.2	Музыкальные портреты: песня «Болтунья» сл. А. Барто, муз. С. Прокофьева; П.И. Чайковский «Баба Яга» из Детского альбома; Л. Моцарт «Менуэт»	1	0	0	https://resh.edu.ru/subject/6/2/
3.3	Танцы, игры и веселье: А. Спадавеккиа «Добрый жук», песня из к/ф «Золушка», И. Дунаевский Полька; И.С. Бах «Волынка»	1	0	0	https://resh.edu.ru/subject/6/2/

3.4	Какой же праздник без музыки? О. Бихлер марш «Триумф победителей»; В. Соловьев-Седой Марш нахимовцев; песни, посвящённые Дню Победы	1	0	0	https://resh.edu.ru/subject/6/2/
Итого по разделу		4			
ВАРИАТИВНАЯ ЧАСТЬ					
Раздел 1. Музыка народов мира					
1.1	Певец своего народа: А. Хачатурян Андантино, «Подражание народному»	1	0	0	https://resh.edu.ru/subject/6/2/
1.2	Музыка стран ближнего зарубежья: Белорусские народные песни «Савка и Гришка», «Бульба», Г. Гусейнли, сл. Т. Муталлибова «Мои цыплята»; Лезгинка, танец народов Кавказа; Лезгинка из балета А.Хачатуряна «Гаянэ»	2	0	0	https://resh.edu.ru/subject/6/2/
1.3	Музыка стран дальнего зарубежья: «Гусята» – немецкая народная песня, «Аннушка» – чешская народная песня, М. Теодоракис народный танец «Сиртаки», «Чудесная лютня»: этническая музыка	2	0	0	https://resh.edu.ru/subject/6/2/
Итого по разделу		5			
Раздел 2. Духовная музыка					
2.1	Звучание храма: П.И. Чайковский	1	0	0	https://resh.edu.ru/subject/6/2/

	«Утренняя молитва» и «В церкви» из Детского альбома				
2.2	Религиозные праздники: Рождественский псалом «Эта ночь святая», Рождественская песня «Тихая ночь»	1	0	0	https://resh.edu.ru/subject/6/2/
Итого по разделу		2			
Раздел 3. Музыка театра и кино					
3.1	Музыкальная сказка на сцене, на экране: оперы-сказки «Мухоморок», «Волк и семеро козлят»; песни из мультфильма «Бременские музыканты»	1	0	0	https://resh.edu.ru/subject/6/2/
3.2	Театр оперы и балета: П. Чайковский балет «Щелкунчик». Танцы из второго действия: Шоколад (испанский танец), Кофе (арабский танец), Чай (китайский танец), Трепак (русский танец), Танец пастушков; И. Стравинский – «Поганый пляс Кощеева царства» и «Финал» из балета «Жар-Птица»	1	0	0	https://resh.edu.ru/subject/6/2/
3.3	Балет. Хореография – искусство танца: П. Чайковский. Финал 1-го действия из балета «Спящая красавица»	1	0	0	https://resh.edu.ru/subject/6/2/
3.4	Опера. Главные герои и номера оперного спектакля:	1	0	0	https://resh.edu.ru/subject/6/2/

	мужской и женский хоры из Интродукции оперы М.И. Глинки «Иван Сусанин»				
Итого по разделу		4			
Раздел 4. Современная музыкальная культура					
4.1	Современные обработки классики: В. Моцарт «Колыбельная»; А. Вивальди «Летняя гроза» в современной обработке, Ф. Шуберт «Аве Мария»; Поль Мориа «Фигаро» в современной обработке	2	0	0	https://resh.edu.ru/subject/6/2/
4.2	Электронные музыкальные инструменты: И. Томита электронная обработка пьесы М.П. Мусоргского «Балет невылупившихся птенцов» из цикла «Картинки с выставки»; А. Рыбников «Гроза» и «Свет Звезд» из к/ф «Через тернии к звездам»; А. Островский «Спят усталые игрушки»	1	0	0	https://resh.edu.ru/subject/6/2/
Итого по разделу		3			
Раздел 5. Музыкальная грамота					
5.1	Весь мир звучит: Н.А. Римский-Корсаков «Похвала пустыне» из оперы «Сказание о невидимом граде Китеже и девице Февронии»	1	0	0	https://resh.edu.ru/subject/6/2/

5.2	Песня: П.И. Чайковский «Осенняя песнь»; Д.Б. Кабалевский, стихи В. Викторова «Песня о школе», А.Д. Филиппенко, стихи Т.И. Волгиной «Веселый музыкант»	1	0	0	https://resh.edu.ru/subject/6/2/
Итого по разделу		2			
ОБЩЕЕ КОЛИЧЕСТВО ЧАСОВ ПО ПРОГРАММЕ		33	0	0	

2 КЛАСС

№ п/п	Наименование разделов и тем программы	Количество часов			Электронные (цифровые) образовательные ресурсы
		Всего	Контрольные работы	Практические работы	
ИНВАРИАНТНАЯ ЧАСТЬ					
Раздел 1. Народная музыка России					
1.1	Край, в котором ты живёшь: русские народные песни «Во поле береза стояла», «Уж как по мосту, мосточку»; В.Я.Шаинский «Вместе весело шагать»	1	0	0	https://resh.edu.ru/subject/6/2/
1.2	Русский фольклор: русские народные песни «Из-под дуба, из-под вяза»	1	0	0	https://resh.edu.ru/subject/6/2/
1.3	Русские народные музыкальные инструменты: Русские народные песни «Светит месяц»; «Ах вы, сени, мои сени»	1	0	0	https://resh.edu.ru/subject/6/2/
1.4	Сказки, мифы и легенды: «Былина о Вольге и Микуле», А.С.Аренский «Фантазия на темы Рябинина для фортепиано с оркестром»; Н.Добронравов М. Таривердиев «Маленький	1	0	0	https://resh.edu.ru/subject/6/2/

	принц» (Кто тебя выдумал, звездная страна...)				
1.5	Народные праздники: песни-колядки «Пришла коляда», «В ночном саду»	1	0	0	https://resh.edu.ru/subject/6/2/
1.6	Фольклор народов России: народная песня коми «Провожание»; татарская народная песня «Туган як»	1	0	0	https://resh.edu.ru/subject/6/2/
1.7	Фольклор в творчестве профессиональных музыкантов: Хор «А мы просо сеяли» из оперы Н.А. Римского-Корсакова «Снегурочка», П.И. Чайковский Финал из симфонии № 4	1	0	0	https://resh.edu.ru/subject/6/2/
Итого по разделу		7			
Раздел 2. Классическая музыка					
2.1	Русские композиторы-классики: П.И. Чайковский «Немецкая песенка», «Неаполитанская песенка» из Детского альбома	1	0	0	https://resh.edu.ru/subject/6/2/
2.2	Европейские композиторы-классики: Л. ван	1	0	0	https://resh.edu.ru/subject/6/2/

	Бетховен «Сурок»; Концерт для фортепиано с оркестром № 4, 2-я часть				
2.3	Музыкальные инструменты. Скрипка, виолончель: Н. Паганини каприз № 24; Л. Делиб Пиццикато из балета «Сильвия»; А. Вивальди Концерт для виолончели с оркестром соль- минор, 2 часть	1	0	0	https://resh.edu.ru/subject/6/2/
2.4	Вокальная музыка: М.И. Глинка «Жаворонок»; "Школьный вальс" Исаака Дунаевского	1	0	0	https://resh.edu.ru/subject/6/2/
2.5	Программная музыка: А.К. Лядов «Кикимора», «Волшебное озеро»; М.П. Мусоргский. «Рассвет на Москве-реке» – вступление к опере «Хованщина»	1	0	0	https://resh.edu.ru/subject/6/2/
2.6	Симфоническая музыка: П.И. Чайковский Симфония № 4, Финал; С.С. Прокофьев. Классическая	1	0	0	https://resh.edu.ru/subject/6/2/

	симфония (№ 1) Первая часть				
2.7	Мастерство исполнителя: Русская народная песня «Уж, ты сад» в исполнении Л. Руслановой; Л. ван Бетховен Патетическая соната (1-я часть) для фортепиано в исполнении С.Т. Рихтера	1	0	0	https://resh.edu.ru/subject/6/2/
2.8	Инструментальная музыка: Р. Шуман «Грезы»; С.С. Прокофьев «Сказки старой бабушки»	1	0	0	https://resh.edu.ru/subject/6/2/
Итого по разделу		8			
Раздел 3. Музыка в жизни человека					
3.1	Главный музыкальный символ: Гимн России	1	0	0	https://resh.edu.ru/subject/6/2/
3.2	Красота и вдохновение: «Рассвет-чародей» музыка В.Я.Шаинского сл. М.С.Пляцковского; П.И. Чайковский «Мелодия» для скрипки и фортепиано, А.П. Бородин «Ноктюрн из струнного квартета № 2»	1	0	0	https://resh.edu.ru/subject/6/2/
Итого по разделу		2			

ВАРИАТИВНАЯ ЧАСТЬ**Раздел 1. Музыка народов мира**

1.1	Диалог культур: М.И. Глинка Персидский хор из оперы «Руслан и Людмила»; А.И. Хачатурян «Русская пляска» из балета «Гаянэ»; А.П. Бородин музыкальная картина «В Средней Азии»; Н.А. Римский- Корсаков «Песня индийского гостя» из оперы «Садко»	2	0	0	https://resh.edu.ru/subject/6/2/
Итого по разделу		2			
Раздел 2. Духовная музыка					
2.1	Инструментальная музыка в церкви: И.С. Бах Хоральная прелюдия фа-минор для органа, Токката и fuga ре минор для органа	1	0	0	https://resh.edu.ru/subject/6/2/
2.2	Искусство Русской православной церкви: молитва «Богородице Дево Радуйся» хора братии Оптиной Пустыни; С.В. Рахманинов «Богородице Дево Радуйся» из «Всенощного бдения»	1	0	0	https://resh.edu.ru/subject/6/2/

2.3	Религиозные праздники: колядки «Добрый тебе вечер», «Небо и земля», Рождественские песни	1	0	0	https://resh.edu.ru/subject/6/2/
Итого по разделу		3			
Раздел 3. Музыка театра и кино					
3.1	Музыкальная сказка на сцене, на экране: фильм-балет «Хрустальный башмачок» (балет С.С.Прокофьева «Золушка»); фильм-сказка «Золотой ключик, или Приключения Буратино», А.Толстой, муз. А.Рыбникова	2	0	0	https://resh.edu.ru/subject/6/2/
3.2	Театр оперы и балета: отъезд Золушки на бал, Полночь из балета С.С. Прокофьева «Золушка»	1	0	0	https://resh.edu.ru/subject/6/2/
3.3	Балет. Хореография – искусство танца: вальс, сцена примерки туфельки и финал из балета С.С. Прокофьева «Золушка»	1	0	0	https://resh.edu.ru/subject/6/2/
3.4	Опера. Главные герои и номера оперного спектакля:	2	0	0	https://resh.edu.ru/subject/6/2/

	Песня Вани, Ария Сусанина и хор «Славься!» из оперы М.И. Глинки «Иван Сусанин»; Н.А. Римский-Корсаков опера «Сказка о царе Салтане»: «Три чуда», «Полет шмеля»				
3.5	Сюжет музыкального спектакля: сцена у Посада из оперы М.И. Глинки «Иван Сусанин»	1	0	0	https://resh.edu.ru/subject/6/2/
3.6	Оперетта, мюзикл: Ж. Оффенбах «Шествие царей» из оперетты «Прекрасная Елена»; Песня «До-Ре-Ми» из мюзикла Р. Роджерса «Звуки музыки»	1	0	0	https://resh.edu.ru/subject/6/2/
Итого по разделу		8			
Раздел 4. Современная музыкальная культура					
4.1	Современные обработки классической музыки: Ф. Шопен Прелюдия ми-минор, Чардаш В. Монти в современной обработке	1	0	0	https://resh.edu.ru/subject/6/2/
4.2	Джаз: С. Джоппин регтайм	1			https://resh.edu.ru/subject/6/2/

	«Артист эстрады». Б. Тиэл «Как прекрасен мир!», Д. Херман «Hello Dolly» в исполнении Л. Армстронга				
4.3	Исполнители современной музыки: О.Газманов «Люси» в исполнении Р.Газманова (6 лет); И. Лиева, Э. Терская «Мама» в исполнении группы «Рирада»	1	1	0	https://resh.edu.ru/subject/6/2/
4.4	Электронные музыкальные инструменты: Э. Артемьев темы из кинофильмов «Раба любви», «Родня». Э. Сигмейстер. Ковбойская песня для детского ансамбля электронных и элементарных инструментов	1	0	0	https://resh.edu.ru/subject/6/2/
Итого по разделу		4			
ОБЩЕЕ КОЛИЧЕСТВО ЧАСОВ ПО ПРОГРАММЕ		34	1	0	

3 КЛАСС

№ п/п	Наименование разделов и тем программы	Количество часов			Электронные (цифровые) образовательные ресурсы
		Всего	Контрольные работы	Практические работы	
ИНВАРИАНТНАЯ ЧАСТЬ					
Раздел 1. Народная музыка России					
1.1	Край, в котором ты живёшь: русская народная песня «Степь, да степь кругом»; «Рондо на русские темы»; Е.П.Крылатов «Крылатые качели»	1	0	0	Библиотека ЦОК https://m.edsoo.ru/7f411bf8
1.2	Русский фольклор: «Среди долины ровныя», «Пойду ль я, выйду ль я»; кант «Радуйся, Роско земле»; марш «Славны были наши деды», «Вспомним, братцы, Русь и славу!»	1	0	0	Библиотека ЦОК https://m.edsoo.ru/7f411bf8
1.3	Русские народные музыкальные инструменты и народные песни: «Пошла млада за водой», «Ах, улица, улица широкая». Инструментальные наигрыши. Плясовые мелодии	1	0	0	Библиотека ЦОК https://m.edsoo.ru/7f411bf8

1.4	Жанры музыкального фольклора: русские народные песни «Ах ты, степь», «Я на горку шла»	1	0	0	Библиотека ЦОК https://m.edsoo.ru/7f411bf8
1.5	Фольклор народов России: «Апипа», татарская народная песня; «Сказочка», марийская народная песня	1	0	0	Библиотека ЦОК https://m.edsoo.ru/7f411bf8
1.6	Фольклор в творчестве профессиональных музыкантов: А.Эшпай «Песни горных и луговых мари»	1	0	0	Библиотека ЦОК https://m.edsoo.ru/7f411bf8
Итого по разделу		6			
Раздел 2. Классическая музыка					
2.1	Композитор – исполнитель – слушатель: концерт № 1 для фортепиано с оркестром П.И. Чайковского (фрагменты), песня Леля «Туча со громом сговаривалась» из оперы «Снегурочка» Н.А. Римского-Корсакова	1	0	0	Библиотека ЦОК https://m.edsoo.ru/7f411bf8
2.2	Композиторы – детям: Ю.М. Чичков «Детство — это я и ты»; А.П. Бородин, А.К. Лядов, Ц.А.	1	0	0	Библиотека ЦОК https://m.edsoo.ru/7f411bf8

	Кюи, Н.А. Римский- Корсаков «Парафразы»; пьеса «Детского альбома», П.И. Чайковский «Игра в лошадки»				
2.3	Музыкальные инструменты. Фортепиано: «Гном», «Старый замок» из фортепианного цикла «Картинки с выставки» М.П. Мусоргского; «Школьные годы» муз. Д. Кабалевского, сл.Е.Долматовск ого	1	0	0	Библиотека ЦОК https://m.edsoo.ru/7f411bf8
2.4	Вокальная музыка: «Детская» — вокальный цикл М.П. Мусоргского; С.С. Прокофьев «Вставайте, люди русские!» из кантаты «Александр Невский»	1	0	0	Библиотека ЦОК https://m.edsoo.ru/7f411bf8
2.5	Инструментальн ая музыка: «Тюильрийский сад», фортепианный цикл «Картинки с выставки» М.П. Мусоргского	1	0	0	Библиотека ЦОК https://m.edsoo.ru/7f411bf8

2.6	Русские композиторы-классики: М.И. Глинка увертюра к опере «Руслан и Людмила»: П.И. Чайковский «Спящая красавица»; А.П. Бородин. Опера «Князь Игорь» (фрагменты)	1	0	0	Библиотека ЦОК https://m.edsoo.ru/7f411bf8
2.7	Европейские композиторы-классики: В. Моцарт. Симфония № 40 (2 и 3 части); К.В. Глюк опера «Орфей и Эвридика»; Эдвард Григ музыка к драме Генрика Ибсена «Пер Гюнт». Л. ван Бетховен «Лунная соната», «К Элизе», «Сурок»; канон В.А. Моцарта «Слава солнцу, слава миру»	1	0	0	Библиотека ЦОК https://m.edsoo.ru/7f411bf8
2.8	Мастерство исполнителя: песня Баяна из оперы М.И. Глинки «Руслан и Людмила», песни гусяря Садко в опере-былине «Садко» Н.А. Римского-Корсакова	1	0	0	Библиотека ЦОК https://m.edsoo.ru/7f411bf8
Итого по разделу		8			
Раздел 3. Музыка в жизни человека					

3.1	Музыкальные пейзажи: «Утро» Э. Грига, Вечерняя песня М.П. Мусоргского, «Запевки» Г. Свиридова симфоническая музыкальная картина С.С. Прокофьева «Шествие солнца». «В пещере горного короля» из сюиты «Пер Гюнт»	1	0	0	Библиотека ЦОК https://m.edsoo.ru/7f411bf8
3.2	Танцы, игры и веселье: Муз. Ю.Чичкова, сл.Ю.Энтина «Песенка про жирафа»; М.И.Глинка «Вальс-фантазия, «Камаринская» для симфонического оркестра. Мелодии масленичного гулянья из оперы Н.А. Римского-Корсакова «Снегурочка». Контрданс сельский танец - пьеса Л.ван Бетховена	1	0	0	Библиотека ЦОК https://m.edsoo.ru/7f411bf8
3.3	Музыка на войне, музыка о войне: песни Великой Отечественной войны – песни Великой Победы	1	0	0	Библиотека ЦОК https://m.edsoo.ru/7f411bf8

Итого по разделу		3			
ВАРИАТИВНАЯ ЧАСТЬ					
Раздел 1. Музыка народов мира					
1.1	Фольклор других народов и стран в музыке отечественных и зарубежных композиторов: «Мама» русского композитора В. Гаврилина и итальянского — Ч.Биксио; С.В. Рахманинов «Не пой, красавица при мне» и Ж.Бизе Фарандола из 2-й сюиты «Арлезианка»	2	0	0	Библиотека ЦОК https://m.edsoo.ru/7f411bf8
1.2	Образы других культур в музыке русских композиторов: М. Мусоргский Танец персидок из оперы «Хованщина». А.Хачатурян «Танец с саблями» из балета «Гаянэ»	1	0	0	Библиотека ЦОК https://m.edsoo.ru/7f411bf8
1.3	Русские музыкальные цитаты в творчестве зарубежных композиторов: П. Сарасате «Москвичка». И.Штраус «Русский марш»	1	0	0	Библиотека ЦОК https://m.edsoo.ru/7f411bf8
Итого по разделу		4			
Раздел 2. Духовная музыка					

2.1	Религиозные праздники: вербное воскресенье: «Вербочки» русского поэта А. Блока. Выучи и спой песни А. Гречанинова и Р. Глиэра	1	0	0	Библиотека ЦОК https://m.edsoo.ru/7f411bf8
2.2	Троица: летние народные обрядовые песни, детские песни о березках («Березонька кудрявая» и др.)	1	0	0	Библиотека ЦОК https://m.edsoo.ru/7f411bf8
Итого по разделу		2			
Раздел 3. Музыка театра и кино					
3.1	Патриотическая и народная тема в театре и кино: Симфония № 3 «Героическая» Людвига ван Бетховена. опера «Война и мир»; музыка к кинофильму «Александр Невский» С.С. Прокофьева, оперы «Борис Годунов» и другие произведения	2	0	0	Библиотека ЦОК https://m.edsoo.ru/7f411bf8
3.2	Сюжет музыкального спектакля: мюзиклы «Семеро козлят на новый лад» А. Рыбникова, «Звуки музыки» Р. Роджерса	2	0	0	Библиотека ЦОК https://m.edsoo.ru/7f411bf8

3.3	Кто создаёт музыкальный спектакль: В. Моцарт опера «Волшебная флейта» (фрагменты)	1	0	0	Библиотека ЦОК https://m.edsoo.ru/7f411bf8
Итого по разделу		5			
Раздел 4. Современная музыкальная культура					
4.1	Исполнители современной музыки: SHAMAN исполняет песню «Конь», музыка И. Матвиенко, стихи А. Шаганова; пьесы В. Малярова из сюиты «В монастыре» «У иконы Богородицы», «Величит душа моя Господа» в рамках фестиваля современной музыки	2	0	0	Библиотека ЦОК https://m.edsoo.ru/7f411bf8
4.2	Особенности джаза: «Колыбельная» из оперы Дж. Гершвина «Порги и Бесс»	1	0	0	Библиотека ЦОК https://m.edsoo.ru/7f411bf8
4.3	Электронные музыкальные инструменты: Э.Артемьев «Поход» из к/ф «Сибиряда», «Слушая Баха» из к/ф «Солярис»	1	0	0	Библиотека ЦОК https://m.edsoo.ru/7f411bf8
Итого по разделу		4			
Раздел 5. Музыкальная грамота					

5.1	Интонация: К. Сен-Санс пьесы из сюиты «Карнавал животных»: «Королевский марш льва», «Аквариум», «Лебедь» и др.	1	1	0	Библиотека ЦОК https://m.edsoo.ru/7f411bf8
5.2	Ритм: И. Штраус-отец Радецки-марш, И. Штраус-сын Полька-пиццикато, вальс «На прекрасном голубом Дунае» (фрагменты)	1	0	0	Библиотека ЦОК https://m.edsoo.ru/7f411bf8
Итого по разделу		2			
ОБЩЕЕ КОЛИЧЕСТВО ЧАСОВ ПО ПРОГРАММЕ		34	1	0	

4 КЛАСС

№ п/п	Наименование разделов и тем программы	Количество часов			Электронные (цифровые) образовательные ресурсы
		Всего	Контрольные работы	Практические работы	
ИНВАРИАНТНАЯ ЧАСТЬ					
Раздел 1. Народная музыка России					
1.1	Край, в котором ты живёшь: русские народные песни «Выходили красны девицы», «Вдоль да по речке», «Солдатушки, бравы ребятушки»; Е.П.Крылатов, Ю.С.Энтин «Лесной олень»	1	0	0	Библиотека ЦОК https://m.edsoo.ru/7f412ea4
1.2	Первые артисты, народный театр: И.Ф. Стравинский балет «Петрушка»; русская народная песня «Скоморошья-плясовая», фрагменты из оперы «Князь Игорь» А.П. Бородин; фрагменты из оперы «Садко» Н.А. Римского-Корсакова	1	0	0	Библиотека ЦОК https://m.edsoo.ru/7f412ea4
1.3	Русские народные музыкальные инструменты: П.И.	1	0	0	Библиотека ЦОК https://m.edsoo.ru/7f412ea4

	Чайковский пьесы «Камаринская» «Мужик на гармонике играет»; «Пляска скоморохов» из оперы «Снегурочка» Н.А. Римского-Корсакова				
1.4	Жанры музыкального фольклора: русская народная песня «Выходили красны девицы»; «Вариации на Камаринскую»	1	0	0	Библиотека ЦОК https://m.edsoo.ru/7f412ea4
1.5	Фольклор народов России: Якутские народные мелодии «Призыв весны», «Якутский танец»	1	0	0	Библиотека ЦОК https://m.edsoo.ru/7f412ea4
1.6	Фольклор в творчестве профессиональных музыкантов: С.В. Рахманинов 1-я часть Концерта №3 для фортепиано с оркестром; П.И. Чайковский песни «Девицы, красавицы», «Уж как по мосту, по мосточку» из	2	0	0	Библиотека ЦОК https://m.edsoo.ru/7f412ea4

	оперы «Евгений Онегин»; Г.В. Свиридов Кантата «Курские песни»; С.С. Прокофьев кантата «Александр Невский»				
Итого по разделу		7			
Раздел 2. Классическая музыка					
2.1	Композиторы – детям: П.И. Чайковский «Сладкая греза», из Детского альбома, Д.Д. Шостакович Вальс-шутка; песни из фильма-мюзикла «Мэри Поппинс, до свидания»	1	0	0	Библиотека ЦОК https://m.edsoo.ru/7f412ea4
2.2	Оркестр: И. Гайдн Анданте из симфонии № 94; Л. ван Бетховен Маршевая тема из финала Пятой симфонии	1	0	0	Библиотека ЦОК https://m.edsoo.ru/7f412ea4
2.3	Вокальная музыка: С.С. Прокофьев, стихи А. Барто «Болтунья»; М.И. Глинка, стихи Н. Кукольника «Попутная песня»	1	0	0	Библиотека ЦОК https://m.edsoo.ru/7f412ea4

2.4	Инструментальная музыка: П.И. Чайковский «Мама», «Игра в лошадки» из Детского альбома, С.С. Прокофьев «Раскаяние» из Детской музыки	1	0	0	Библиотека ЦОК https://m.edsoo.ru/7f412ea4
2.5	Программная музыка: Н.А. Римский-Корсаков Симфоническая сюита «Шехеразада» (фрагменты)	1	0	0	Библиотека ЦОК https://m.edsoo.ru/7f412ea4
2.6	Симфоническая музыка: М.И. Глинка «Арагонская хота», П. Чайковский Скерцо из 4-й симфонии	1	0	0	Библиотека ЦОК https://m.edsoo.ru/7f412ea4
2.7	Русские композиторы-классики: П.И. Чайковский «Танец феи Драже», «Вальс цветов» из балета «Щелкунчик»	1	0	0	Библиотека ЦОК https://m.edsoo.ru/7f412ea4
2.8	Европейские композиторы-классики: Ж. Бизе «Арлезианка» (1 сюита: Прелюдия, Менуэт, Перезвон, 2 сюита: Фарандола – фрагменты)	1	0	0	Библиотека ЦОК https://m.edsoo.ru/7f412ea4

2.9	Мастерство исполнителя: Скерцо из «Богатырской» симфонии А.П.Бородина	1	0	0	Библиотека ЦОК https://m.edsoo.ru/7f412ea4
Итого по разделу		9			
Раздел 3. Музыка в жизни человека					
3.1	Искусство времени: Н. Паганини «Вечное движение», И. Штраус «Вечное движение», М. Глинка «Попутная песня», Э. Артемьев «Полет» из к/ф «Родня»; Е.П.Крылатов и Ю.С.Энтин «Прекрасное далеко»	1	0	0	Библиотека ЦОК https://m.edsoo.ru/7f412ea4
Итого по разделу		1			
ВАРИАТИВНАЯ ЧАСТЬ					
Раздел 1. Музыка народов мира					
1.1	Музыка стран ближнего зарубежья: песни и плясовые наигрыши народных музыкантов-сказителей (акыны, ашуги, бакши и др.); К. Караев Колыбельная и танец из балета «Тропою грома». И. Лученок, М. Ясень «Майский вальс».	2	0	0	Библиотека ЦОК https://m.edsoo.ru/7f412ea4

	А.Пахмутова, Н.Добронравов «Беловежская пуща» в исполнении ВИА «Песняры»				
1.2	Музыка стран дальнего зарубежья: норвежская народная песня «Волшебный смычок»; А.Дворжак Славянский танец № 2 ми- минор, Юмореска. Б.Сметана Симфоническая поэма «Влтава»	2	0	0	Библиотека ЦОК https://m.edsoo.ru/7f412ea4
Итого по разделу		4			
Раздел 2. Духовная музыка					
2.1	Религиозные праздники: пасхальная песня «Не шум шумит», фрагмент финала «Светлый праздник» из сюиты-фантазии С.В. Рахманинова	1	0	0	Библиотека ЦОК https://m.edsoo.ru/7f412ea4
Итого по разделу		1			
Раздел 3. Музыка театра и кино					
3.1	Музыкальная сказка на сцене, на экране: «Морозко» – музыкальный фильм-сказка музыка Н. Будашкина; С. Никитин «Это очень	1	0	0	Библиотека ЦОК https://m.edsoo.ru/7f412ea4

	интересно», «Пони», «Сказка по лесу идет», «Резиновый ёжик»; Г.В. Свиридов сюита «Музыкальные иллюстрации»				
3.2	Театр оперы и балета: Сцена народных гуляний из второго действия оперы Н.А. Римского- Корсакова «Сказание о невидимом граде Китеже и деве Февронии»	1	0	0	Библиотека ЦОК https://m.edsoo.ru/7f412ea4
3.3	Балет: А. Хачатурян. Балет «Гаянэ» (фрагменты); Р. Щедрин Балет «Конек- горбунок», фрагменты: «Девичий хоровод», «Русская кадриль», «Золотые рыбки», «Ночь» и др.	2	0	0	Библиотека ЦОК https://m.edsoo.ru/7f412ea4
3.4	Опера. Главные герои и номера оперного спектакля: оперы «Садко», «Борис Годунов», «Сказка о царе Салтане» Н.А. Римского- Корсакова	2	0	0	Библиотека ЦОК https://m.edsoo.ru/7f412ea4

3.5	Патриотическая и народная тема в театре и кино: П.И. Чайковский Торжественная увертюра «1812 год»; Ария Кутузова из оперы С.С.Прокофьева «Война и мир»; попури на темы песен военных лет	1	0	0	Библиотека ЦОК https://m.edsoo.ru/7f412ea4
Итого по разделу		7			
Раздел 4. Современная музыкальная культура					
4.1	Современные обработки классической музыки: В.А. Моцарт «Колыбельная»; А. Вивальди «Летняя гроза» в современной обработке; Ф. Шуберт «Аве Мария» в современной обработке; Поль Мориа «Фигаро»	2	0	0	Библиотека ЦОК https://m.edsoo.ru/7f412ea4
4.2	Джаз: Дж. Гершвин «Летнее время», Д.Эллингтон «Караван». Г.Миллер «Серенада лунного света», «Чаттануга Чу-Чу»	1	0	0	Библиотека ЦОК https://m.edsoo.ru/7f412ea4
Итого по разделу		3			
Раздел 5. Музыкальная грамота					

5.1	Интонация: С.В.Рахманинов . «Сирень»; Р.Щедрин. Концерт для оркестра «Озорные частушки»	1	1	0	Библиотека ЦОК https://m.edsoo.ru/7f412ea4
5.2	Музыкальный язык: Я. Сибелиус «Грустный вальс»; К. Орф «О, Фортуна!» (№ 1) из кантаты «Кармина Бурана»; Л. Андерсон «Пьеса для пишущей машинки с оркестром»	1	0	0	Библиотека ЦОК https://m.edsoo.ru/7f412ea4
Итого по разделу		2			
ОБЩЕЕ КОЛИЧЕСТВО ЧАСОВ ПО ПРОГРАММЕ		34	1	0	

ТРУД (ТЕХНОЛОГИЯ) ПОЯСНИТЕЛЬНАЯ ЗАПИСКА

Рабочая программа по учебному предмету «Труд (технология)» (далее соответственно - программа по труду (технологии), труд (технология)) на уровне начального общего образования составлена на основе требований к результатам освоения основной образовательной программы начального общего образования ФГОС НОО, а также ориентирована на целевые приоритеты духовно-нравственного развития, воспитания и социализации обучающихся, сформулированные в федеральной рабочей программе воспитания.

Основной целью программы по труду (технологии) является успешная социализация обучающихся, формирование у них функциональной грамотности на базе освоения культурологических и конструкторско-технологических знаний (о рукотворном мире и общих правилах его создания в рамках исторически меняющихся технологий) и соответствующих им практических умений, необходимых для разумной организации собственной жизни воспитание ориентации на будущую трудовую деятельность, выбор профессии в процессе практического знакомства с историей ремесел и технологий.

Программа по труду (технологии) направлена на решение системы задач:

формирование общих представлений о культуре и организации трудовой деятельности как важной части общей культуры человека;

становление элементарных базовых знаний и представлений о предметном (рукотворном) мире как результате деятельности человека, его взаимодействии с миром природы, правилах и технологиях создания, исторически развивающихся и современных производствах и профессиях;

формирование основ чертёжно-графической грамотности, умения работать с простейшей технологической документацией (рисунок, чертёж, эскиз, схема);

формирование элементарных знаний и представлений о различных материалах, технологиях их обработки и соответствующих умений;

развитие сенсомоторных процессов, психомоторной координации, глазомера через формирование практических умений;

расширение культурного кругозора, развитие способности творческого использования полученных знаний и умений в практической деятельности;

развитие познавательных психических процессов и приёмов умственной деятельности посредством включения мыслительных операций в ходе выполнения практических заданий;

развитие гибкости и вариативности мышления, способностей к изобретательской деятельности;

воспитание уважительного отношения к людям труда, к культурным традициям, понимания ценности предшествующих культур, отражённых в материальном мире;

воспитание понимания социального значения разных профессий, важности ответственного отношения каждого за результаты труда;

воспитание готовности участия в трудовых делах школьного коллектива;

развитие социально ценных личностных качеств: организованности, аккуратности, добросовестного и ответственного отношения к работе, взаимопомощи, волевой саморегуляции, активности и инициативности;

воспитание интереса и творческого отношения к продуктивной созидательной деятельности, мотивации успеха и достижений, стремления к творческой самореализации;

становление экологического сознания, внимательного и вдумчивого отношения к окружающей природе, осознание взаимосвязи рукотворного мира с миром природы;

воспитание положительного отношения к коллективному труду, применение правил культуры общения, проявление уважения к взглядам и мнению других людей.

Содержание программы по труду (технологии) включает характеристику основных структурных единиц (модулей), которые являются общими для каждого года обучения:

- технологии, профессии и производства;
- технологии ручной обработки материалов: работы с бумагой и картоном, с пластичными материалами, с природным материалом, с текстильными материалами и другими доступными материалами (например, пластик, поролон, фольга, солома);
- конструирование и моделирование: работа с конструктором (с учётом возможностей материально-технической базы образовательной организации), конструирование и моделирование из бумаги, картона, пластичных материалов, природных и текстильных материалов, робототехника (с учётом возможностей материально-технической базы образовательной организации);

- ИКТ (с учётом возможностей материально-технической базы образовательной организации).

В процессе освоения программы по труду (технологии) обучающиеся овладевают основами проектной деятельности, которая направлена на развитие творческих черт личности, коммуникабельности, чувства ответственности, умения искать и использовать информацию.

В программе по труду (технологии) осуществляется реализация межпредметных связей с учебными предметами: «Математика» (моделирование, выполнение расчётов, вычислений, построение форм с учетом основ геометрии, работа с геометрическими фигурами, телами, именованными числами), «Изобразительное искусство» (использование средств художественной выразительности, законов и правил декоративно-прикладного искусства и дизайна), «Окружающий мир» (природные формы и конструкции как универсальный источник инженерно-художественных идей для мастера; природа как источник сырья, этнокультурные традиции), «Родной язык» (использование важнейших видов речевой деятельности и основных типов учебных текстов в процессе анализа заданий и обсуждения результатов практической деятельности), «Литературное чтение» (работа с текстами для создания образа, реализуемого в изделии).

Общее число часов, отведенных на изучение предмета «Труд (технология)» – 135 часов: в 1 классе – 33 часа (1 час в неделю), во 2 классе – 34 часа (1 час в неделю), в 3 классе – 34 часа (1 час в неделю), в 4 классе – 34 часа (1 час в неделю).

СОДЕРЖАНИЕ ОБУЧЕНИЯ

1 КЛАСС

Технологии, профессии и производства.

Природное и техническое окружение человека. Природа как источник сырьевых ресурсов и творчества мастеров. Красота и разнообразие природных форм, их передача в изделиях из различных материалов. Наблюдения природы и фантазия мастера – условия создания изделия. Бережное отношение к природе. Общее понятие об изучаемых материалах, их происхождении, разнообразии. Подготовка к работе. Рабочее место, его организация в зависимости от вида работы. Рациональное размещение на рабочем месте материалов и инструментов, поддержание порядка во время работы, уборка по окончании работы. Рациональное и безопасное использование и хранение инструментов.

Мир профессий. Профессии родных и знакомых. Профессии, связанные с изучаемыми материалами и производствами. Профессии сферы обслуживания.

Традиции и праздники народов России, ремёсла, обычаи.

Технологии ручной обработки материалов.

Бережное, экономное и рациональное использование обрабатываемых материалов. Использование конструктивных особенностей материалов при изготовлении изделий.

Общее представление об основных технологических операциях ручной обработки материалов: разметка деталей, выделение деталей, формообразование деталей, сборка изделия, отделка изделия или его деталей.

Способы разметки деталей: «на глаз» и «от руки», по шаблону, по линейке (как направляющему инструменту без откладывания размеров) и изготовление изделий с опорой на рисунки, графическую инструкцию, простейшую схему. Чтение условных графических

изображений (называние операций, способов и приёмов работы, последовательности изготовления изделий). Правила экономной и аккуратной разметки. Рациональная разметка и вырезание нескольких одинаковых деталей из бумаги. Способы соединения деталей в изделии: с помощью пластилина, клея, скручивание, сшивание и другое. Приёмы и правила аккуратной работы с клеем. Отделка изделия или его деталей (окрашивание, вышивка, аппликация и другое).

Подбор соответствующих инструментов и способов обработки материалов в зависимости от их свойств и видов изделий. Инструменты и приспособления (ножницы, линейка, игла, гладилка, стека, шаблон и другие), их правильное, рациональное и безопасное использование.

Пластические массы, их виды (пластилин, пластика и другое). Приёмы изготовления изделий доступной по сложности формы из них: разметка «на глаз», отделение части (стекой, отрыванием), придание формы.

Наиболее распространённые виды бумаги. Их общие свойства. Простейшие способы обработки бумаги различных видов: сгибание и складывание, сминание, обрывание, склеивание и другое. Резание бумаги ножницами. Правила безопасного использования ножниц.

Виды природных материалов (плоские – листья и объёмные – орехи, шишки, семена, ветки). Приёмы работы с природными материалами: подбор материалов в соответствии с замыслом, составление композиции, соединение деталей (приклеивание, склеивание с помощью прокладки, соединение с помощью пластилина).

Общее представление о тканях (текстиле), их строении и свойствах. Швейные инструменты и приспособления (иглы, булавки и другие). Отмеривание и заправка нитки в иголку, строчка прямого стежка.

Использование дополнительных отделочных материалов.

Конструирование и моделирование.

Простые и объёмные конструкции из разных материалов (пластические массы, бумага, текстиль и другое) и способы их создания. Общее представление о конструкции изделия, детали и части изделия, их взаимное расположение в общей конструкции. Способы соединения деталей в изделиях из разных материалов. Образец, анализ конструкции образцов изделий, изготовление изделий по образцу, рисунку. Конструирование по модели (на плоскости). Взаимосвязь выполняемого действия и результата. Элементарное прогнозирование порядка действий в зависимости от желаемого (необходимого) результата, выбор способа работы в зависимости от требуемого результата (замысла).

ИКТ.

Демонстрация учителем готовых материалов на информационных носителях.

Информация. Виды информации.

УНИВЕРСАЛЬНЫЕ УЧЕБНЫЕ ДЕЙСТВИЯ (ПРОПЕДЕВТИЧЕСКИЙ УРОВЕНЬ)

Изучение предмета «Труд (технология)» в 1 классе способствует освоению на пропедевтическом уровне ряда универсальных учебных действий: познавательных универсальных учебных действий, коммуникативных универсальных учебных действий, регулятивных универсальных учебных действий, совместной деятельности.

У обучающегося будут сформированы следующие **базовые логические и исследовательские действия** как часть познавательных универсальных учебных действий:
ориентироваться в терминах, используемых в технологии (в пределах изученного);
воспринимать и использовать предложенную инструкцию (устную, графическую);
анализировать устройство простых изделий по образцу, рисунку, выделять основные и второстепенные составляющие конструкции;

сравнивать отдельные изделия (конструкции), находить сходство и различия в их устройстве.

У обучающегося будут сформированы следующие умения **работать с информацией** как часть познавательных универсальных учебных действий:

воспринимать информацию (представленную в объяснении учителя или в учебнике), использовать её в работе;

понимать и анализировать простейшую знаково-символическую информацию (схема, рисунок) и строить работу в соответствии с ней.

У обучающегося будут сформированы следующие **умения общаться** как часть коммуникативных универсальных учебных действий:

участвовать в коллективном обсуждении: высказывать собственное мнение, отвечать на вопросы, выполнять правила этики общения: уважительное отношение к одноклассникам, внимание к мнению другого;

строить несложные высказывания, сообщения в устной форме (по содержанию изученных тем).

У обучающегося будут сформированы следующие умения **самоорганизации и самоконтроля** как часть регулятивных универсальных учебных действий:

принимать и удерживать в процессе деятельности предложенную учебную задачу;

действовать по плану, предложенному учителем, работать с опорой на графическую инструкцию учебника, принимать участие в коллективном построении простого плана действий;

понимать и принимать критерии оценки качества работы, руководствоваться ими в процессе анализа и оценки выполненных работ;

организовывать свою деятельность: производить подготовку к уроку рабочего места, поддерживать на нём порядок в течение урока, производить необходимую уборку по окончании работы;

выполнять несложные действия контроля и оценки по предложенным критериям.

Совместная деятельность способствует формированию умений:

проявлять положительное отношение к включению в совместную работу, к простым видам сотрудничества;

принимать участие в парных, групповых, коллективных видах работы, в процессе изготовления изделий осуществлять элементарное сотрудничество.

2 КЛАСС

Технологии, профессии и производства.

Рукотворный мир – результат труда человека. Элементарные представления об основном принципе создания мира вещей: прочность конструкции, удобство использования, эстетическая выразительность. Средства художественной выразительности (композиция,

цвет, тон и другие). Изготовление изделий с учётом данного принципа. Общее представление о технологическом процессе: анализ устройства и назначения изделия, выстраивание последовательности практических действий и технологических операций, подбор материалов и инструментов, экономная разметка, обработка с целью получения (выделения) деталей, сборка, отделка изделия, проверка изделия в действии, внесение необходимых дополнений и изменений. Изготовление изделий из различных материалов с соблюдением этапов технологического процесса.

Традиции и современность. Новая жизнь древних профессий. Совершенствование их технологических процессов. Мир профессий. Мастера и их профессии, правила мастера. Культурные традиции. Техника на службе человека.

Элементарная творческая и проектная деятельность (создание замысла, его детализация и воплощение). Несложные коллективные, групповые проекты.

Технологии ручной обработки материалов.

Многообразие материалов, их свойств и их практическое применение в жизни. Исследование и сравнение элементарных физических, механических и технологических свойств различных материалов. Выбор материалов по их декоративно-художественным и конструктивным свойствам.

Знание и выполнение основных технологических операций ручной обработки материалов в процессе изготовления изделия: разметка деталей (с помощью линейки (угольника, циркуля), формообразование деталей (сгибание, складывание тонкого картона и плотных видов бумаги и другое), сборка изделия (сшивание). Подвижное соединение деталей изделия. Использование соответствующих способов обработки материалов в зависимости от вида и назначения изделия.

Виды условных графических изображений: рисунок, простейший чертёж, эскиз, схема. Чертёжные инструменты – линейка, угольник, циркуль. Их функциональное назначение, конструкция. Приёмы безопасной работы колющими инструментами (циркуль).

Технология обработки бумаги и картона. Назначение линий чертежа (контур, линия разреза, сгиба, выносная, размерная). Чтение условных графических изображений. Построение прямоугольника от двух прямых углов (от одного прямого угла). Разметка деталей с опорой на простейший чертёж, эскиз. Изготовление изделий по рисунку, простейшему чертежу или эскизу, схеме. Использование измерений, вычислений и построений для решения практических задач. Сгибание и складывание тонкого картона и плотных видов бумаги – биговка. Подвижное соединение деталей на проволоку, толстую нитку.

Технология обработки текстильных материалов. Строение ткани (поперечное и продольное направление нитей). Ткани и нитки растительного происхождения (полученные на основе натурального сырья). Виды ниток (швейные, мулине). Трикотаж, нетканые материалы (общее представление), его строение и основные свойства. Строчка прямого стежка и её варианты (перевивы, наборы) и (или) строчка косого стежка и её варианты (крестик, стебельчатая, ёлочка). Лекало. Разметка с помощью лекала (простейшей выкройки). Технологическая последовательность изготовления несложного швейного изделия (разметка деталей, выкраивание деталей, отделка деталей, сшивание деталей).

Использование дополнительных материалов (например, проволока, пряжа, бусины и другие).

Конструирование и моделирование.

Основные и дополнительные детали. Общее представление о правилах создания гармоничной композиции. Симметрия, способы разметки и конструирования симметричных форм.

Конструирование и моделирование изделий из различных материалов по простейшему чертежу или эскизу. Подвижное соединение деталей конструкции. Внесение элементарных конструктивных изменений и дополнений в изделие.

ИКТ

Демонстрация учителем готовых материалов на информационных носителях.

Поиск информации. Интернет как источник информации.

УНИВЕРСАЛЬНЫЕ УЧЕБНЫЕ ДЕЙСТВИЯ

Изучение предмета труда (технологии) во 2 классе способствует освоению ряда универсальных учебных действий: познавательных универсальных учебных действий, коммуникативных универсальных учебных действий, регулятивных универсальных учебных действий, совместной деятельности.

У обучающегося будут сформированы следующие **базовые логические и исследовательские действия** как часть познавательных универсальных учебных действий:

ориентироваться в терминах, используемых в технологии (в пределах изученного);

выполнять работу в соответствии с образцом, инструкцией, устной или письменной;

выполнять действия анализа и синтеза, сравнения, группировки с учётом указанных критериев;

строить рассуждения, делать умозаключения, проверять их в практической работе;

воспроизводить порядок действий при решении учебной (практической) задачи;

осуществлять решение простых задач в умственной и материализованной форме.

У обучающегося будут сформированы следующие умения **работать с информацией** как часть **познавательных универсальных учебных действий**:

получать информацию из учебника и других дидактических материалов, использовать её в работе;

понимать и анализировать знаково-символическую информацию (чертёж, эскиз, рисунок, схема) и строить работу в соответствии с ней.

У обучающегося будут сформированы следующие умения **работать с информацией** как часть **коммуникативных универсальных учебных действий**:

выполнять правила участия в учебном диалоге: задавать вопросы, дополнять ответы других обучающихся, высказывать своё мнение, отвечать на вопросы, проявлять уважительное отношение к одноклассникам, внимание к мнению другого;

делиться впечатлениями о прослушанном (прочитанном) тексте, рассказе учителя, о выполненной работе, созданном изделии.

У обучающегося будут сформированы следующие умения **самоорганизации и самоконтроля** как часть регулятивных универсальных учебных действий:

понимать и принимать учебную задачу;

организовывать свою деятельность;

понимать предлагаемый план действий, действовать по плану;

прогнозировать необходимые действия для получения практического результата, планировать работу;

выполнять действия контроля и оценки;

воспринимать советы, оценку учителя и других обучающихся, стараться учитывать их в работе.

У обучающегося будут сформированы следующие умения **совместной деятельности**:

выполнять элементарную совместную деятельность в процессе изготовления изделий, осуществлять взаимопомощь;

выполнять правила совместной работы: справедливо распределять работу, договариваться, выполнять ответственно свою часть работы, уважительно относиться к чужому мнению.

3 КЛАСС

Технологии, профессии и производства.

Непрерывность процесса деятельностного освоения мира человеком и создания культуры. Материальные и духовные потребности человека как движущие силы прогресса.

Разнообразие творческой трудовой деятельности в современных условиях. Разнообразие предметов рукотворного мира: архитектура, техника, предметы быта и декоративно-прикладного искусства. Современные производства и профессии, связанные с обработкой материалов, аналогичных используемым на уроках труда (технологии).

Общие правила создания предметов рукотворного мира: соответствие формы, размеров, материала и внешнего оформления изделия его назначению. Стиливая гармония в предметном ансамбле, гармония предметной и окружающей среды (общее представление).

Мир современной техники. Информационно-коммуникационные технологии в жизни современного человека. Решение человеком инженерных задач на основе изучения природных законов – жёсткость конструкции (трубчатые сооружения, треугольник как устойчивая геометрическая форма и другие).

Бережное и внимательное отношение к природе как источнику сырьевых ресурсов и идей для технологий будущего.

Элементарная творческая и проектная деятельность. Коллективные, групповые и индивидуальные проекты в рамках изучаемой тематики. Совместная работа в малых группах, осуществление сотрудничества, распределение работы, выполнение социальных ролей (руководитель (лидер) и подчинённый).

Технологии ручной обработки материалов.

Некоторые (доступные в обработке) виды искусственных и синтетических материалов. Разнообразие технологий и способов обработки материалов в различных видах изделий, сравнительный анализ технологий при использовании того или иного материала (например, аппликация из бумаги и ткани, коллаж и другие). Выбор материалов по их декоративно-художественным и технологическим свойствам, использование соответствующих способов обработки материалов в зависимости от назначения изделия.

Инструменты и приспособления (циркуль, угольник, канцелярский нож, шило и другие), знание приёмов их рационального и безопасного использования.

Углубление общих представлений о технологическом процессе (анализ устройства и назначения изделия, выстраивание последовательности практических действий и технологических операций, подбор материалов и инструментов, экономная разметка материалов, обработка с целью получения деталей, сборка, отделка изделия, проверка изделия в действии, внесение необходимых дополнений и изменений). Рицовка. Изготовление объёмных изделий из развёрток. Преобразование развёрток несложных форм.

Технология обработки бумаги и картона. Виды картона (гофрированный, толстый, тонкий, цветной и другой). Чтение и построение простого чертежа (эскиза) развёртки изделия. Разметка деталей с опорой на простейший чертёж, эскиз. Решение задач на внесение необходимых дополнений и изменений в схему, чертёж, эскиз. Выполнение измерений, расчётов, несложных построений.

Выполнение рицовки на картоне с помощью канцелярского ножа, выполнение отверстий шилом.

Технология обработки текстильных материалов. Использование трикотажа и нетканых материалов для изготовления изделий. Использование вариантов строчки косого стежка (крестик, стебельчатая и другие) и (или) петельной строчки для соединения деталей изделия и отделки. Пришивание пуговиц (с двумя-четырьмя отверстиями). Изготовление швейных изделий из нескольких деталей.

Использование дополнительных материалов. Комбинирование разных материалов в одном изделии.

Конструирование и моделирование.

Конструирование и моделирование изделий из различных материалов, в том числе наборов «Конструктор» по заданным условиям (технико-технологическим, функциональным, декоративно-художественным). Способы подвижного и неподвижного соединения деталей набора «Конструктор», их использование в изделиях, жёсткость и устойчивость конструкции.

Создание простых макетов и моделей архитектурных сооружений, технических устройств, бытовых конструкций. Выполнение заданий на доработку конструкций (отдельных узлов, соединений) с учётом дополнительных условий (требований). Использование измерений и построений для решения практических задач. Решение задач на мысленную трансформацию трёхмерной конструкции в развёртку (и наоборот).

ИКТ.

Информационная среда, основные источники (органы восприятия) информации, получаемой человеком. Сохранение и передача информации. Информационные технологии. Источники информации, используемые человеком в быту: телевидение, радио, печатные издания, персональный компьютер и другие. Современный информационный мир. Персональный компьютер (ПК) и его назначение. Правила пользования ПК для сохранения здоровья. Назначение основных устройств компьютера для ввода, вывода и обработки информации. Работа с доступной информацией (книги, музеи, беседы (мастер-классы) с мастерами, Интернет, видео, DVD). Работа с текстовым редактором Microsoft Word или другим.

УНИВЕРСАЛЬНЫЕ УЧЕБНЫЕ ДЕЙСТВИЯ

Изучение труда (технологии) в 3 классе способствует освоению ряда универсальных учебных действий: познавательных универсальных учебных действий, коммуникативных универсальных учебных действий, регулятивных универсальных учебных действий, совместной деятельности.

У обучающегося будут сформированы следующие **базовые логические и исследовательские действия** как часть познавательных универсальных учебных действий:

ориентироваться в терминах, используемых в технологии, использовать их в ответах на вопросы и высказываниях (в пределах изученного);

осуществлять анализ предложенных образцов с выделением существенных и несущественных признаков;

выполнять работу в соответствии с инструкцией, устной или письменной, а также графически представленной в схеме, таблице;

определять способы доработки конструкций с учётом предложенных условий;

классифицировать изделия по самостоятельно предложенному существенному признаку (используемый материал, форма, размер, назначение, способ сборки);

читать и воспроизводить простой чертёж (эскиз) развёртки изделия;

восстанавливать нарушенную последовательность выполнения изделия.

У обучающегося будут сформированы следующие **умения работать с информацией** как часть познавательных универсальных учебных действий:

анализировать и использовать знаково-символические средства представления информации для создания моделей и макетов изучаемых объектов;

на основе анализа информации производить выбор наиболее эффективных способов работы;

осуществлять поиск необходимой информации для выполнения учебных заданий с использованием учебной литературы;

использовать средства информационно-коммуникационных технологий для решения учебных и практических задач, в том числе Интернет под руководством учителя.

У обучающегося будут сформированы следующие **умения общения** как часть коммуникативных универсальных учебных действий:

строить монологическое высказывание, владеть диалогической формой коммуникации;

строить рассуждения в форме связи простых суждений об объекте, его строении, свойствах и способах создания;

описывать предметы рукотворного мира, оценивать их достоинства;

формулировать собственное мнение, аргументировать выбор вариантов и способов выполнения задания.

У обучающегося будут сформированы следующие умения самоорганизации и самоконтроля как часть регулятивных универсальных учебных действий:

принимать и сохранять учебную задачу, осуществлять поиск средств для её решения;

прогнозировать необходимые действия для получения практического результата, предлагать план действий в соответствии с поставленной задачей, действовать по плану;

выполнять действия контроля и оценки, выявлять ошибки и недочёты по результатам работы, устанавливать их причины и искать способы устранения;

проявлять волевую саморегуляцию при выполнении задания.

У обучающегося будут сформированы следующие умения совместной деятельности:

выбирать себе партнёров по совместной деятельности не только по симпатии, но и по деловым качествам;

справедливо распределять работу, договариваться, приходить к общему решению, отвечать за общий результат работы;

выполнять роли лидера, подчинённого, соблюдать равноправие и дружелюбие;

осуществлять взаимопомощь, проявлять ответственность при выполнении своей части работы.

4 КЛАСС

Технологии, профессии и производства.

Профессии и технологии современного мира. Использование достижений науки в развитии технического прогресса. Изобретение и использование синтетических материалов с определёнными заданными свойствами в различных отраслях и профессиях. Нефть как универсальное сырьё. Материалы, получаемые из нефти (пластик, стеклоткань, пенопласт и другие).

Мир профессий. Профессии, связанные с опасностями (пожарные, космонавты, химики и другие).

Информационный мир, его место и влияние на жизнь и деятельность людей. Влияние современных технологий и преобразующей деятельности человека на окружающую среду, способы её защиты.

Сохранение и развитие традиций прошлого в творчестве современных мастеров. Бережное и уважительное отношение людей к культурным традициям. Изготовление изделий с учётом традиционных правил и современных технологий (лепка, вязание, шитьё, вышивка и другое).

Элементарная творческая и проектная деятельность (реализация заданного или собственного замысла, поиск оптимальных конструктивных и технологических решений). Коллективные, групповые и индивидуальные проекты на основе содержания материала, изучаемого в течение учебного года. Использование комбинированных техник создания конструкций по заданным условиям в выполнении учебных проектов.

Технологии ручной обработки материалов.

Синтетические материалы – ткани, полимеры (пластик, поролон). Их свойства. Создание синтетических материалов с заданными свойствами.

Использование измерений, вычислений и построений для решения практических задач. Внесение дополнений и изменений в условные графические изображения в соответствии с дополнительными (изменёнными) требованиями к изделию.

Технология обработки бумаги и картона. Подбор материалов в соответствии с замыслом, особенностями конструкции изделия. Определение оптимальных способов разметки деталей, сборки изделия. Выбор способов отделки. Комбинирование разных материалов в одном изделии.

Совершенствование умений выполнять разные способы разметки с помощью чертёжных инструментов. Освоение доступных художественных техник.

Технология обработки текстильных материалов. Обобщённое представление о видах тканей (натуральные, искусственные, синтетические), их свойствах и областях использования.

Дизайн одежды в зависимости от её назначения, моды, времени. Подбор текстильных материалов в соответствии с замыслом, особенностями конструкции изделия. Раскрой деталей по готовым лекалам (выкройкам), собственным несложным. Строчка петельного стежка и её варианты («тамбур» и другие), её назначение (соединение и отделка деталей) и (или) строчки петлеобразного и крестообразного стежков (соединительные и отделочные). Подбор ручных строчек для сшивания и отделки изделий. Простейший ремонт изделий.

Технология обработки синтетических материалов. Пластик, поролон, полиэтилен. Общее знакомство, сравнение свойств. Самостоятельное определение технологий их обработки в сравнении с освоенными материалами.

Комбинированное использование разных материалов.

Конструирование и моделирование.

Современные требования к техническим устройствам (экологичность, безопасность, эргономичность и другие).

Конструирование и моделирование изделий из различных материалов, в том числе конструктора, по проектному заданию или собственному замыслу. Поиск оптимальных и доступных новых решений конструкторско-технологических проблем на всех этапах аналитического и технологического процесса при выполнении индивидуальных творческих и коллективных проектных работ.

Робототехника. Конструктивные, соединительные элементы и основные узлы робота. Инструменты и детали для создания робота. Конструирование робота. Составление алгоритма действий робота. Программирование, тестирование робота. Преобразование конструкции робота. Презентация робота.

ИКТ.

Работа с доступной информацией в Интернете и на цифровых носителях информации.

Электронные и медиаресурсы в художественно-конструкторской, проектной, предметной преобразующей деятельности. Работа с готовыми цифровыми материалами. Поиск дополнительной информации по тематике творческих и проектных работ, использование рисунков из ресурса компьютера в оформлении изделий и другое. Создание презентаций в программе PowerPoint или другой.

УНИВЕРСАЛЬНЫЕ УЧЕБНЫЕ ДЕЙСТВИЯ

Изучение труда (технологии) в 4 классе способствует освоению ряда универсальных учебных действий: познавательных универсальных учебных действий, коммуникативных универсальных учебных действий, регулятивных универсальных учебных действий, совместной деятельности.

У обучающегося будут сформированы следующие **базовые логические и исследовательские действия** как часть познавательных универсальных учебных действий:

ориентироваться в терминах, используемых в технологии, использовать их в ответах на вопросы и высказываниях (в пределах изученного);

анализировать конструкции предложенных образцов изделий;

конструировать и моделировать изделия из различных материалов по образцу, рисунку, простейшему чертежу, эскизу, схеме с использованием общепринятых условных обозначений и по заданным условиям;

выстраивать последовательность практических действий и технологических операций, подбирать материал и инструменты, выполнять экономную разметку, сборку, отделку изделия;

решать простые задачи на преобразование конструкции;

выполнять работу в соответствии с инструкцией, устной или письменной;

соотносить результат работы с заданным алгоритмом, проверять изделия в действии, вносить необходимые дополнения и изменения;

классифицировать изделия по самостоятельно предложенному существенному признаку (используемый материал, форма, размер, назначение, способ сборки);

выполнять действия анализа и синтеза, сравнения, классификации предметов (изделий) с учётом указанных критериев;

анализировать устройство простых изделий по образцу, рисунку, выделять основные и второстепенные составляющие конструкции.

У обучающегося будут сформированы следующие **умения работать с информацией** как часть познавательных универсальных учебных действий:

находить необходимую для выполнения работы информацию, пользуясь различными источниками, анализировать её и отбирать в соответствии с решаемой задачей;

на основе анализа информации производить выбор наиболее эффективных способов работы;

использовать знаково-символические средства для решения задач в умственной или материализованной форме, выполнять действия моделирования, работать с моделями;

осуществлять поиск дополнительной информации по тематике творческих и проектных работ;

использовать рисунки из ресурса компьютера в оформлении изделий и другое;

использовать средства информационно-коммуникационных технологий для решения учебных и практических задач, в том числе Интернет под руководством учителя.

У обучающегося будут сформированы следующие **умения общения** как часть коммуникативных универсальных учебных действий:

соблюдать правила участия в диалоге: ставить вопросы, аргументировать и доказывать свою точку зрения, уважительно относиться к чужому мнению;

описывать факты из истории развития ремёсел на Руси и в России, высказывать своё отношение к предметам декоративно-прикладного искусства разных народов Российской Федерации;

создавать тексты-рассуждения: раскрывать последовательность операций при работе с разными материалами;

осознавать культурно-исторический смысл и назначение праздников, их роль в жизни каждого человека, ориентироваться в традициях организации и оформления праздников.

У обучающегося будут сформированы следующие умения самоорганизации и самоконтроля как часть регулятивных универсальных учебных действий:

понимать и принимать учебную задачу, самостоятельно определять цели учебно-познавательной деятельности;

планировать практическую работу в соответствии с поставленной целью и выполнять её в соответствии с планом;

на основе анализа причинно-следственных связей между действиями и их результатами прогнозировать практические «шаги» для получения необходимого результата;

выполнять действия контроля (самоконтроля) и оценки, процесса и результата деятельности, при необходимости вносить коррективы в выполняемые действия;

проявлять волевую саморегуляцию при выполнении задания.

У обучающегося будут сформированы следующие умения совместной деятельности:

организовывать под руководством учителя совместную работу в группе: распределять роли, выполнять функции руководителя или подчинённого, осуществлять продуктивное сотрудничество, взаимопомощь;

проявлять интерес к деятельности своих товарищей и результатам их работы, в доброжелательной форме комментировать и оценивать их достижения;

в процессе анализа и оценки совместной деятельности высказывать свои предложения и пожелания, выслушивать и принимать к сведению мнение других обучающихся, их советы и пожелания, с уважением относиться к разной оценке своих достижений.

ПЛАНИРУЕМЫЕ РЕЗУЛЬТАТЫ ОСВОЕНИЯ ПРОГРАММЫ ПО ТЕХНОЛОГИИ НА УРОВНЕ НАЧАЛЬНОГО ОБЩЕГО ОБРАЗОВАНИЯ

ЛИЧНОСТНЫЕ РЕЗУЛЬТАТЫ

Личностные результаты освоения программы по труду (технологии) на уровне начального общего образования достигаются в единстве учебной и воспитательной деятельности в соответствии с традиционными российскими социокультурными и духовно-нравственными ценностями, принятыми в обществе правилами и нормами поведения и способствуют процессам самопознания, самовоспитания и саморазвития, формирования внутренней позиции личности.

В результате изучения труда (технологии) на уровне начального общего образования у обучающегося будут сформированы следующие личностные результаты:

первоначальные представления о созидательном и нравственном значении труда в жизни человека и общества, уважительное отношение к труду и творчеству мастеров;

осознание роли человека и используемых им технологий в сохранении гармонического сосуществования рукотворного мира с миром природы, ответственное отношение к сохранению окружающей среды;

понимание культурно-исторической ценности традиций, отражённых в предметном мире, чувство сопричастности к культуре своего народа, уважительное отношение к культурным традициям других народов;

проявление способности к эстетической оценке окружающей предметной среды, эстетические чувства – эмоционально-положительное восприятие и понимание красоты форм и образов природных объектов, образцов мировой и отечественной художественной культуры;

проявление положительного отношения и интереса к различным видам творческой преобразующей деятельности, стремление к творческой самореализации, мотивация к творческому труду, работе на результат, способность к различным видам практической преобразующей деятельности;

проявление устойчивых волевых качества и способность к саморегуляции: организованность, аккуратность, трудолюбие, ответственность, умение справляться с доступными проблемами;

готовность вступать в сотрудничество с другими людьми с учётом этики общения, проявление толерантности и доброжелательности.

МЕТАПРЕДМЕТНЫЕ РЕЗУЛЬТАТЫ

В результате изучения труда (технологии) на уровне начального общего образования у обучающегося будут сформированы познавательные универсальные учебные действия, коммуникативные универсальные учебные действия, регулятивные универсальные учебные действия, совместная деятельность.

У обучающегося будут сформированы следующие **базовые логические и исследовательские действия** как часть познавательных универсальных учебных действий:

ориентироваться в терминах и понятиях, используемых в технологии (в пределах изученного), использовать изученную терминологию в своих устных и письменных высказываниях;

осуществлять анализ объектов и изделий с выделением существенных и несущественных признаков;

сравнивать группы объектов (изделий), выделять в них общее и различия;

делать обобщения (техничко-технологического и декоративно-художественного характера) по изучаемой тематике;

использовать схемы, модели и простейшие чертежи в собственной практической творческой деятельности;

комбинировать и использовать освоенные технологии при изготовлении изделий в соответствии с технической, технологической или декоративно-художественной задачей;

понимать необходимость поиска новых технологий на основе изучения объектов и законов природы, доступного исторического и современного опыта технологической деятельности.

У обучающегося будут сформированы **умения работать с информацией** как часть познавательных универсальных учебных действий:

осуществлять поиск необходимой для выполнения работы информации в учебнике и других доступных источниках, анализировать её и отбирать в соответствии с решаемой задачей;

анализировать и использовать знаково-символические средства представления информации для решения задач в умственной и материализованной форме, выполнять действия моделирования, работать с моделями;

использовать средства информационно-коммуникационных технологий для решения учебных и практических задач (в том числе Интернет с контролируемым выходом), оценивать объективность информации и возможности её использования для решения конкретных учебных задач;

следовать при выполнении работы инструкциям учителя или представленным в других информационных источниках.

У обучающегося будут сформированы **умения общения** как часть коммуникативных универсальных учебных действий:

вступать в диалог, задавать собеседнику вопросы, использовать реплики-уточнения и дополнения, формулировать собственное мнение и идеи, аргументированно их излагать, выслушивать разные мнения, учитывать их в диалоге;

создавать тексты-описания на основе наблюдений (рассматривания) изделий декоративно-прикладного искусства народов России;

строить рассуждения о связях природного и предметного мира, простые суждения (небольшие тексты) об объекте, его строении, свойствах и способах создания;

объяснять последовательность совершаемых действий при создании изделия.

У обучающегося будут сформированы следующие **умения самоорганизации и самоконтроля** как часть регулятивных универсальных учебных действий:

рационально организовывать свою работу (подготовка рабочего места, поддержание и наведение порядка, уборка после работы);

выполнять правила безопасности труда при выполнении работы;

планировать работу, соотносить свои действия с поставленной целью;

устанавливать причинно-следственные связи между выполняемыми действиями и их результатами, прогнозировать действия для получения необходимых результатов;

выполнять действия контроля и оценки, вносить необходимые коррективы в действие после его завершения на основе его оценки и учёта характера сделанных ошибок;

проявлять волевую саморегуляцию при выполнении работы.

У обучающегося будут сформированы **умения совместной деятельности**:

организовывать под руководством учителя и самостоятельно совместную работу в группе: обсуждать задачу, распределять роли, выполнять функции руководителя (лидера) и подчинённого, осуществлять продуктивное сотрудничество;

проявлять интерес к работе товарищей, в доброжелательной форме комментировать и оценивать их достижения, высказывать свои предложения и пожелания, оказывать при необходимости помощь;

понимать особенности проектной деятельности, выдвигать несложные идеи решений предлагаемых проектных заданий, мысленно создавать конструктивный замысел, осуществлять выбор средств и способов для его практического воплощения, предъявлять аргументы для защиты продукта проектной деятельности.

ПРЕДМЕТНЫЕ РЕЗУЛЬТАТЫ

К концу обучения в **1 классе** обучающийся получит следующие предметные результаты по отдельным темам программы по труду (технологии):

правильно организовывать свой труд: своевременно подготавливать и убирать рабочее место, поддерживать порядок на нём в процессе труда;

применять правила безопасной работы ножницами, иглой и аккуратной работы с клеем;

действовать по предложенному образцу в соответствии с правилами рациональной разметки (разметка на изнаночной стороне материала, экономия материала при разметке);

определять названия и назначение основных инструментов и приспособлений для ручного труда (линейка, карандаш, ножницы, игла, шаблон, стека и другие), использовать их в практической работе;

определять наименования отдельных материалов (например, бумага, картон, фольга, пластилин, природные, текстильные материалы) и способы их обработки (сгибание, отрывание, сминание, резание, лепка и другие), выполнять доступные технологические приёмы ручной обработки материалов при изготовлении изделий;

ориентироваться в наименованиях основных технологических операций: разметка деталей, выделение деталей, сборка изделия;

выполнять разметку деталей сгибанием, по шаблону, «на глаз», «от руки», выделение деталей способами обрывания, вырезания и другое, сборку изделий с помощью клея, ниток и другое;

оформлять изделия строчкой прямого стежка;

понимать смысл понятий «изделие», «деталь изделия», «образец», «заготовка», «материал», «инструмент», «приспособление», «конструирование», «аппликация»;

выполнять задания с опорой на готовый план;

обслуживать себя во время работы: соблюдать порядок на рабочем месте, ухаживать за инструментами и правильно хранить их, соблюдать правила гигиены труда;

рассматривать и анализировать простые по конструкции образцы (по вопросам учителя), анализировать простейшую конструкцию изделия: выделять основные и дополнительные детали, называть их форму, определять взаимное расположение, виды соединения, способы изготовления;

распознавать изученные виды материалов (природные, пластические, бумага, тонкий картон, текстильные, клей и другие), их свойства (цвет, фактура, форма, гибкость и другие);

называть ручные инструменты (ножницы, игла, линейка) и приспособления (шаблон, стека, булавки и другие), безопасно хранить и работать ими;

различать материалы и инструменты по их назначению;

называть и выполнять последовательность изготовления несложных изделий: разметка, резание, сборка, отделка;

качественно выполнять операции и приёмы по изготовлению несложных изделий: экономно выполнять разметку деталей «на глаз», «от руки», по шаблону, по линейке (как направляющему инструменту без откладывания размеров), точно резать ножницами по линиям разметки, придавать форму деталям и изделию сгибанием, складыванием, вытягиванием, отрыванием, сминанием, лепкой и прочее, собирать изделия с помощью клея, пластических масс и другое, эстетично и аккуратно выполнять отделку раскрашиванием, аппликацией, строчкой прямого стежка;

использовать для сушки плоских изделий пресс;

с помощью учителя выполнять практическую работу и самоконтроль с опорой на инструкционную карту, образец, шаблон;

различать разборные и неразборные конструкции несложных изделий;

понимать простейшие виды технической документации (рисунок, схема), конструировать и моделировать изделия из различных материалов по образцу, рисунку;

осуществлять элементарное сотрудничество, участвовать в коллективных работах под руководством учителя;

выполнять несложные коллективные работы проектного характера;
называть профессии, связанные с изучаемыми материалами и производствами, их социальное значение.

К концу обучения во **2 классе** обучающийся получит следующие предметные результаты по отдельным темам программы по труду (технологии):

понимать смысл понятий «инструкционная» («технологическая») карта, «чертёж», «эскиз», «линии чертежа», «развёртка», «макет», «модель», «технология», «технологические операции», «способы обработки» и использовать их в практической деятельности;

выполнять задания по самостоятельно составленному плану;

распознавать элементарные общие правила создания рукотворного мира (прочность, удобство, эстетическая выразительность – симметрия, асимметрия, равновесие), наблюдать гармонию предметов и окружающей среды, называть характерные особенности изученных видов декоративно-прикладного искусства;

выделять, называть и применять изученные общие правила создания рукотворного мира в своей предметно-творческой деятельности;

самостоятельно готовить рабочее место в соответствии с видом деятельности, поддерживать порядок во время работы, убирать рабочее место;

анализировать задание (образец) по предложенным вопросам, памятке или инструкции, самостоятельно выполнять доступные задания с опорой на инструкционную (технологическую) карту;

самостоятельно отбирать материалы и инструменты для работы, исследовать свойства новых изучаемых материалов (толстый картон, натуральные ткани, нитки, проволока и другие);

читать простейшие чертежи (эскизы), называть линии чертежа (линия контура и надреза, линия выносная и размерная, линия сгиба, линия симметрии);

выполнять экономную разметку прямоугольника (от двух прямых углов и одного прямого угла) с помощью чертёжных инструментов (линейки, угольника) с опорой на простейший чертёж (эскиз), чертить окружность с помощью циркуля;

выполнять биговку;

выполнять построение простейшего лекала (выкройки) правильной геометрической формы и разметку деталей кроя на ткани по нему/ней;

оформлять изделия и соединять детали освоенными ручными строчками;

понимать смысл понятия «развёртка» (трёхмерного предмета), соотносить объёмную конструкцию с изображениями её развёртки;

отличать макет от модели, строить трёхмерный макет из готовой развёртки;

определять неподвижный и подвижный способ соединения деталей и выполнять подвижное и неподвижное соединения известными способами;

конструировать и моделировать изделия из различных материалов по модели, простейшему чертежу или эскизу;

решать несложные конструкторско-технологические задачи;

применять освоенные знания и практические умения (технологические, графические, конструкторские) в самостоятельной интеллектуальной и практической деятельности;

делать выбор, какое мнение принять – своё или другое, высказанное в ходе обсуждения;

выполнять работу в малых группах, осуществлять сотрудничество;

понимать особенности проектной деятельности, осуществлять под руководством учителя элементарную проектную деятельность в малых группах: разрабатывать замысел, искать пути его реализации, воплощать его в продукте, демонстрировать готовый продукт; знать профессии людей, работающих в сфере обслуживания.

К концу обучения в **3 классе** обучающийся получит следующие предметные результаты по отдельным темам программы по труду (технологии):

понимать смысл понятий «чертёж развёртки», «канцелярский нож», «шило», «искусственный материал»;

выделять и называть характерные особенности изученных видов декоративно-прикладного искусства, профессии мастеров прикладного искусства (в рамках изученного);

узнавать и называть по характерным особенностям образцов или по описанию изученные и распространённые в крае ремёсла;

называть и описывать свойства наиболее распространённых изучаемых искусственных и синтетических материалов (бумага, металлы, текстиль и другие);

читать чертёж развёртки и выполнять разметку развёрток с помощью чертёжных инструментов (линейка, угольник, циркуль);

узнавать и называть линии чертежа (осевая и центровая);

безопасно пользоваться канцелярским ножом, шилом;

выполнять рицовку;

выполнять соединение деталей и отделку изделия освоенными ручными строчками;

решать простейшие задачи технико-технологического характера по изменению вида и способа соединения деталей: на достраивание, придание новых свойств конструкции в соответствии с новыми (дополненными) требованиями, использовать комбинированные техники при изготовлении изделий в соответствии с технической или декоративно-художественной задачей;

понимать технологический и практический смысл различных видов соединений в технических объектах, простейшие способы достижения прочности конструкций, использовать их при решении простейших конструкторских задач;

конструировать и моделировать изделия из разных материалов и конструктора по заданным техническим, технологическим и декоративно-художественным условиям;

изменять конструкцию изделия по заданным условиям;

выбирать способ соединения и соединительный материал в зависимости от требований конструкции;

называть несколько видов информационных технологий и соответствующих способов передачи информации (из реального окружения обучающихся);

понимать назначение основных устройств персонального компьютера для ввода, вывода и обработки информации;

выполнять основные правила безопасной работы на компьютере;

использовать возможности компьютера и информационно-коммуникационных технологий для поиска необходимой информации при выполнении обучающих, творческих и проектных заданий;

выполнять проектные задания в соответствии с содержанием изученного материала на основе полученных знаний и умений.

К концу обучения в **4 классе** обучающийся получит следующие предметные результаты по отдельным темам программы по труду (технологии):

формировать общее представление о мире профессий, их социальном значении, о творчестве и творческих профессиях, о мировых достижениях в области техники и искусства (в рамках изученного), о наиболее значимых окружающих производствах;

на основе анализа задания самостоятельно организовывать рабочее место в зависимости от вида работы, осуществлять планирование трудового процесса;

самостоятельно планировать и выполнять практическое задание (практическую работу) с опорой на инструкционную (технологическую) карту или творческий замысел, при необходимости вносить коррективы в выполняемые действия;

понимать элементарные основы бытовой культуры, выполнять доступные действия по самообслуживанию и доступные виды домашнего труда;

выполнять более сложные виды работ и приёмы обработки различных материалов (например, плетение, шитьё и вышивание, тиснение по фольге), комбинировать различные способы в зависимости и от поставленной задачи, оформлять изделия и соединять детали освоенными ручными строчками;

выполнять символические действия моделирования, понимать и создавать простейшие виды технической документации (чертёж развёртки, эскиз, технический рисунок, схему) и выполнять по ней работу;

решать простейшие задачи рационализаторского характера по изменению конструкции изделия: на достраивание, придание новых свойств конструкции в связи с изменением функционального назначения изделия;

на основе усвоенных правил дизайна решать простейшие художественно-конструкторские задачи по созданию изделий с заданной функцией;

создавать небольшие тексты, презентации и печатные публикации с использованием изображений на экране компьютера, оформлять текст (выбор шрифта, размера, цвета шрифта, выравнивание абзаца);

работать с доступной информацией, работать в программах Word, PowerPoint;

решать творческие задачи, мысленно создавать и разрабатывать проектный замысел, осуществлять выбор средств и способов его практического воплощения, аргументированно представлять продукт проектной деятельности;

осуществлять сотрудничество в различных видах совместной деятельности, предлагать идеи для обсуждения, уважительно относиться к мнению товарищей, договариваться, участвовать в распределении ролей, координировать собственную работу в общем процессе.

ТЕМАТИЧЕСКОЕ ПЛАНИРОВАНИЕ 1 КЛАСС

№ п / п	Тема урока	Количество часов			Дата изуче ния	Электронные цифровые образовательные ресурсы
		Вс его	Контро льные работы	Практи ческие работы		
Раздел 1. Технологии, профессии и производства						

1.1	Природное и техническое окружение человека. Мир профессий. Профессии, связанные с изучаемыми материалами и производствами	4	0	0	06.09.2024	https://resh.edu.ru/subject/lesson/5093/start/
Итого по разделу		4				
Раздел 2. Технологии ручной обработки материалов. Конструирование и моделирование						
2.1	Природные материалы. Свойства. Технологии обработки. Способы соединения природных материалов	4	0	0	04.10.2024	https://resh.edu.ru/subject/lesson/5365/start/
2.2	Композиция в художественно-декоративных изделиях	2	0	0	08.11.2024	https://resh.edu.ru/subject/lesson/5094/start/190458/

2.3	Пластиче ские массы. Свойства. Технолог ия обработк и. Получени е различны х форм деталей изделия из пластили на. Мир професси й	4	0	0	22.11. 2024	https://resh.edu.ru/subject/lesson/5095/start/168042/
2.4	Бумага. Ее основные свойства. Виды бумаги. Мир професси й	1	0	0	20.12. 2024	https://resh.edu.ru/subject/lesson/5096/start/
2.5	Картон. Его основные свойства. Виды картона.	1	0	0	27.12. 2024	https://resh.edu.ru/subject/lesson/4230/start/170488/
2.6	Сгибание и складыва ние бумаги	3	0	0	10.01. 2025	https://resh.edu.ru/subject/lesson/4230/start/170488/
2.7	Ножницы – режущий инструме нт. Резание бумаги и тонкого	3	0	0	31.01. 2025	https://resh.edu.ru/subject/lesson/5965/start/

	картона ножницам и. Понятие «конструк ция». Мир професси й					
2.8	Шаблон – приспосо бление. Разметка бумажны х деталей по шаблону	5	0	0	28.02. 2025	https://resh.edu.ru/subject/lesson/5969/start/
2.9	Общее представл ение о тканях и нитках. Мир професси й	1	0	0	11.04. 2025	https://resh.edu.ru/subject/lesson/4228/start/
2.1 0	Швейные иглы и приспосо бления	1	0	0	18.04. 2025	https://resh.edu.ru/subject/lesson/4228/start/
2.1 1	Варианты строчки прямого стежка (перевивы). Вышивка	3	0	0	25.04. 2025	https://resh.edu.ru/subject/lesson/5366/start/190500/
2.1 2	Выставка работ. Итоговое занятие	1	0	0	23.05. 2025	
Итого по разделу		29				
ОБЩЕЕ КОЛИЧЕСТВ О ЧАСОВ ПО ПРОГРАММ Е		33	0	0		

2 КЛАСС

№ п/ п	Тема урока	Количество часов			Дата изучен ия	Электронные цифровые образовательные ресурсы
		Все го	Контроль ные работы	Практиче ские работы		
Раздел 1. Технологии, профессии и производства.						
1.1	Средства художественной выразительности (композиция, цвет, форма, размер, тон, светотень, симметрия) в работах мастеров. Мир профессий. Мастера и их профессии	5	0	0	06.09.2024	https://resh.edu.ru/subject/8/2/
Итого по разделу		5				
Раздел 2. Технологии ручной обработки материалов. Конструирование и моделирование.						
2.1	Технология и технологические операции ручной обработки материалов	4	0	0	11.10.2024	https://resh.edu.ru/subject/8/2/
2.2	Технология и технологические операции ручной обработки материалов (общее)	1	0	0	15.11.2024	https://resh.edu.ru/subject/8/2/

	представлен ие)					
2.3	Элементы графической грамоты. Мир профессий	2	0	0	22.11.2 024	https://resh.edu.ru/subject/8/2/
2.4	Разметка прямоуголь ных деталей от двух прямых углов по линейке	3	0	0	06.12.2 024	https://resh.edu.ru/subject/8/2/
2.5	Угольник – чертежный (контрольно - измерительн ый) инструмент. Разметка прямоуголь ных деталей по угольнику	1	0	0	27.12.2 024	https://resh.edu.ru/subject/8/2/
2.6	Циркуль – чертежный (контрольно - измерительн ый) инструмент. Разметка круглых деталей циркулем	2	0	0	10.01.2 025	https://resh.edu.ru/subject/8/2/
2.7	Подвижное и неподвижно е соединение деталей. Соединение деталей изделия	5	0	0	24.01.2 025	https://resh.edu.ru/subject/8/2/

2.8	Машины на службе у человека. Мир профессий	2	0	0	28.02.2025	https://resh.edu.ru/subject/8/2/
2.9	Технология обработки текстильных материалов. Натуральные ткани. Основные свойства натуральных тканей. Мир профессий	2	0	0	14.03.2025	https://resh.edu.ru/subject/8/2/
2.10	Технология изготовления швейных изделий. Лекало. Строчка косого стежка и ее варианты	6	0	0	28.03.2025	https://resh.edu.ru/subject/8/2/
Итого по разделу		28				
Раздел 3. Итоговый контроль за год						
3.1	Проверочная работа	1	1	0	16.05.2025	
Итого по разделу		1				
ОБЩЕЕ КОЛИЧЕСТВО ЧАСОВ ПО ПРОГРАММЕ		34	1	0		

3 КЛАСС

№ п / п	Тема урока	Количество часов			Дата изуче ния	Электронные цифровые образовательные ресурсы
		Вс его	Контро льные работы	Практи ческие работы		
Раздел 1. Технологии, профессии и производства.						
1.1	Современ ные производс тва и профессии , связанные с обработко й материало в	2	0	0	06.09. 2024	https://resh.edu.ru/subject/lesson/5597/start/220749/
Итого по разделу		2				
Раздел 2. Информационно-коммуникационные технологии						
2.1	Современ ный информац ионный мир. Персональ ный компьюте р (ПК) и его назначени е	3	0	0	20.09. 2024	https://resh.edu.ru/subject/lesson/5597/start/220749/
Итого по разделу		3				
Раздел 3. Технологии ручной обработки материалов						
3.1	Способы получения объемных рельефны х форм и изображен ий. (технолог	4	0	0	11.10. 2024	https://resh.edu.ru/subject/lesson/5600/start/220804/

	ия обработки пластических масс, креповой бумаги, фольги). Мир профессий					
3.2	Способы получения объемных рельефных форм и изображений фольга. Технология обработки фольги. Мир профессий	1	0	0	15.11.2024	https://resh.edu.ru/subject/lesson/4044/start/220926/
3.3	Архитектура и строительство. Гофрокартон. Его строение свойства, сферы использования. Мир профессий	1	0	0	22.11.2024	https://resh.edu.ru/subject/lesson/4036/start/
3.4	Объемные формы деталей и изделий. Развертка. Чертеж развертки. Мир профессий	6	0	0	29.11.2024	https://infourok.ru/prezentaciya-k-uroku-tehnologii-na-temu-obyom-i-obyomnyyo-formy-razvertka-3-klasse-4987079.html
3.5	Технологии и обработки	4	0	0	17.01.2025	https://resh.edu.ru/subject/lesson/4036/start/

	текстильн ых материало в					
3.6	Пришиван ие пуговиц. Ремонт одежды	2	0	0	14.02. 2025	https://infourok.ru/prezentaciya-k-uroku-tehnologii-na-temu-obyom-i-obyomnyyo-formy-razvertka-3-klass-4987079.html
3.7	Современ ные производс тва и профессии (история швейной машины или другое). Мир профессий	4	0	0	28.02. 2025	https://resh.edu.ru/subject/lesson/4036/start/
Итого по разделу		22				
Раздел 4. Конструирование и моделирование						
4.1	Конструир ование изделий из разных материало в, в том числе наборов «Конструк тор» по заданным условиям. Мир профессий	6	0	0	28.03. 2025	
Итого по разделу		6				
Раздел 5. Итоговый контроль за год						
5.1	Провероч ная работа	1	1	0	16.05. 2025	
Итого по разделу		1				

ОБЩЕЕ КОЛИЧЕСТВ О ЧАСОВ ПО ПРОГРАММЕ	34	1	0	
---	----	---	---	--

4 КЛАСС

№ п/п	Тема урока	Количество часов			Дата изучения	Электронные цифровые образовательные ресурсы
		Всего	Контрольные работы	Практические работы		
Раздел 1. Технологии, профессии и производства						
1.1	Технологии, профессии и производства. Современные производства и профессии	2	0	0	06.09.2024	https://resh.edu.ru/subject/8/2/
Итого по разделу		2				
Раздел 2. Информационно-коммуникационные технологии						
2.1	Информационно-коммуникационные технологии	3	0	0	20.09.2024	https://resh.edu.ru/subject/8/2/
Итого по разделу		3				
Раздел 3. Конструирование и моделирование						
3.1	Конструирование робототехнических моделей	5	0	0	11.10.2024	https://resh.edu.ru/subject/8/2/
Итого по разделу		5				
Раздел 4. Технологии ручной обработки материалов. Конструирование и моделирование						
4.1	Конструирование сложных изделий из бумаги и картона	4	0	0	22.11.2024	https://resh.edu.ru/subject/8/2/
4.2	Конструирование объемных изделий из разверток	3	0	0	20.12.2024	https://resh.edu.ru/subject/8/2/
4.3	Интерьеры разных времен. Декор интерьера. Мир профессий	3	0	0	24.01.2025	https://resh.edu.ru/subject/8/2/

4.4	Синтетические материалы. Мир профессий	5	0	0	07.02.2 025	https://resh.edu.ru/subject/8/2/
4.5	История одежды и текстильных материалов. Мир профессий	5	0	0	14.03.2 025	https://resh.edu.ru/subject/8/2/
4.6	Конструирование и моделирование. Конструирование изделий из разных материалов, в том числе наборов «Конструктор» по заданным условиям	3	0	0	25.04.2 025	https://resh.edu.ru/subject/8/2/
Итого по разделу		23				
Раздел 5. Итоговый контроль за год						
5.1	Подготовка портфолио. Проверочная работа	1	1	0	16.05.2 025	
Итого по разделу		1				
ОБЩЕЕ КОЛИЧЕСТВО ЧАСОВ ПО ПРОГРАММЕ		34	1	0		

ФИЗИЧЕСКАЯ КУЛЬТУРА

Рабочая программа по физической культуре на уровне начального общего образования составлена на основе Требований к результатам освоения основной образовательной программы начального общего образования, представленных в Федеральном государственном образовательном стандарте начального общего образования, а также на основе характеристики планируемых результатов духовно-нравственного развития, воспитания и социализации обучающихся, представленной в Программе воспитания (одобрено решением ФУМО от 02.06.2020 г.).

В целях обеспечения индивидуальных потребностей обучающихся в развитии физических качеств и освоении физических упражнений оздоровительной, спортивной и прикладно-ориентированной направленности образовательная организация вправе самостоятельно выбирать одну из утвержденных Примерных рабочих программ по физической культуре¹. Конкретное наполнение содержания учебного предмета может быть скорректировано и конкретизировано с учётом региональных (географических, социальных, этнических и др.) особенностей, интересов обучающихся, физкультурно-спортивных традиций, наличия необходимой материально-технической базы, квалификации педагогического состава образовательной организации.

ПОЯСНИТЕЛЬНАЯ ЗАПИСКА

При создании программы учитывались потребности современного российского общества в физически крепком и деятельном подрастающем поколении, способном активно включаться в разнообразные формы здорового образа жизни, использовать ценности физической культуры для саморазвития, самоопределения и самореализации.

В программе нашли своё отражение объективно сложившиеся реалии современного социокультурного развития общества, условия деятельности образовательных организаций, запросы родителей, учителей и методистов на обновление содержания образовательного процесса, внедрение в его практику современных подходов, новых методик и технологий.

Программа позволяет применять дифференцированный подход к организации занятий детей с учетом состояния здоровья.

Изучение учебного предмета «Физическая культура» имеет важное значение в онтогенезе детей младшего школьного возраста. Оно активно воздействует на развитие их физической, психической и социальной природы, содействует укреплению здоровья, повышению защитных свойств организма, развитию памяти, внимания и мышления, предметно ориентируется на активное вовлечение младших школьников в самостоятельные занятия физической культурой и спортом.

Целью образования по физической культуре в начальной школе является укрепление и сохранение здоровья школьников, развитие физических качеств и освоение физических упражнений оздоровительной, спортивной и прикладно-ориентированной направленности и формирование у обучающихся основ здорового образа жизни.

Развивающая ориентация учебного предмета «Физическая культура» заключается в формировании у младших школьников необходимого и достаточного физического здоровья, уровня развития физических качеств и обучения физическим упражнениям разной функциональной направленности. Существенным достижением такой ориентации является постепенное вовлечение обучающихся в здоровый образ жизни за счёт овладения ими знаниями и умениями по организации самостоятельных занятий подвижными играми, коррекционной, дыхательной и зрительной гимнастикой, проведения физкультминуток и утренней зарядки, закаливающих процедур, наблюдений за физическим развитием и физической подготовленностью.

Воспитывающее значение учебного предмета раскрывается в приобщении обучающихся к истории и традициям физической культуры и спорта народов России, формировании интереса к регулярным занятиям физической культурой и спортом, осознании роли занятий физической культурой в укреплении здоровья, организации активного отдыха и досуга. В процессе обучения у обучающихся активно формируются

¹ <https://fgosreestr.ru/ooip/223>

положительные навыки и способы поведения, общения и взаимодействия со сверстниками и учителями, оценивания своих действий и поступков в процессе совместной коллективной деятельности.

Методологической основой структуры и содержания программы по физической культуре для начального общего образования является личностно-деятельностный подход, ориентирующий педагогический процесс на развитие целостной личности обучающихся. Достижение целостного развития становится возможным благодаря освоению младшими школьниками двигательной деятельности, представляющей собой основу содержания учебного предмета «Физическая культура». Двигательная деятельность оказывает активное влияние на развитие психической и социальной природы обучающихся. Как и любая деятельность, она включает в себя информационный, операциональный и мотивационно-процессуальный компоненты, которые находят своё отражение в соответствующих дидактических линиях учебного предмета.

В целях усиления мотивационной составляющей учебного предмета и подготовки школьников к выполнению комплекса ГТО в структуру программы в раздел «Физическое совершенствование» вводится образовательный модуль «Прикладно-ориентированная физическая культура». Данный модуль позволит удовлетворить интересы учащихся в занятиях спортом и активном участии в спортивных соревнованиях, развитии национальных форм соревновательной деятельности и систем физического воспитания.

Содержание модуля «Прикладно-ориентированная физическая культура» обеспечивается Примерными программами по видам спорта, которые рекомендуются Министерством просвещения РФ для занятий физической культурой и могут использоваться образовательными организациями исходя из интересов учащихся, физкультурно-спортивных традиций, наличия необходимой материально-технической базы, квалификации педагогического состава. Помимо Примерных программ, рекомендуемых Министерством просвещения РФ, образовательные организации могут разрабатывать своё содержание для модуля «Прикладно-ориентированная физическая культура» и включать в него популярные национальные виды спорта, подвижные игры и развлечения, основывающиеся на этнокультурных, исторических и современных традициях региона и школы.

Содержание программы изложено по годам обучения и раскрывает основные её содержательные линии, обязательные для изучения в каждом классе: «Знания о физической культуре», «Способы самостоятельной деятельности» и «Физическое совершенствование».

Планируемые результаты включают в себя личностные, метапредметные и предметные результаты. Личностные результаты представлены в программе за весь период обучения в начальной школе; метапредметные и предметные результаты — за каждый год обучения.

Результативность освоения учебного предмета учащимися достигается посредством современных научно обоснованных инновационных средств, методов и форм обучения, информационно-коммуникативных технологий и передового педагогического опыта.

Общее число часов, отведённых на изучение учебного предмета «Физическая культура» в начальной школе, составляет 270 ч (два часа в неделю в каждом классе): 1 класс — 66 ч; 2 класс — 68 ч; 3 класс — 68 ч; 4 класс — 68 ч.

СОДЕРЖАНИЕ УЧЕБНОГО ПРЕДМЕТА «ФИЗИЧЕСКАЯ КУЛЬТУРА»

1 КЛАСС

Знания о физической культуре. Понятие «физическая культура» как занятия физическими упражнениями и спортом по укреплению здоровья, физическому развитию и

физической подготовке. Связь физических упражнений с движениями животных и трудовыми действиями древних людей.

Способы самостоятельной деятельности. Режим дня и правила его составления и соблюдения.

Физическое совершенствование. *Оздоровительная физическая культура.* Гигиена человека и требования к проведению гигиенических процедур. Осанка и комплексы упражнений для правильного её развития. Физические упражнения для физкультминуток и утренней зарядки.

Спортивно-оздоровительная физическая культура. Правила поведения на уроках физической культуры, подбора одежды для занятий в спортивном зале и на открытом воздухе.

Гимнастика с основами акробатики. Исходные положения в физических упражнениях: стойки, упоры, седы, положения лёжа. Строевые упражнения: построение и перестроение в одну и две шеренги, стоя на месте; повороты направо и налево; передвижение в колонне по одному с равномерной скоростью.

Гимнастические упражнения: стилизованные способы передвижения ходьбой и бегом; упражнения с гимнастическим мячом и гимнастической скакалкой; стилизованные гимнастические прыжки.

Акробатические упражнения: подъём туловища из положения лёжа на спине и животе; подъём ног из положения лёжа на животе; сгибание рук в положении упор лёжа; прыжки в группировке, толчком двумя ногами; прыжки в упоре на руки, толчком двумя ногами.

Лыжная подготовка. Переноска лыж к месту занятия. Основная стойка лыжника. Передвижение на лыжах ступающим шагом (без палок). Передвижение на лыжах скользящим шагом (без палок).

Лёгкая атлетика. Равномерная ходьба и равномерный бег. Прыжки в длину и высоту с места толчком двумя ногами, в высоту с прямого разбега.

Подвижные и спортивные игры. Считалки для самостоятельной организации подвижных игр.

Прикладно-ориентированная физическая культура. Развитие основных физических качеств средствами спортивных и подвижных игр. Подготовка к выполнению нормативных требований комплекса ГТО.

2 КЛАСС

Знания о физической культуре. Из истории возникновения физических упражнений и первых соревнований. Зарождение Олимпийских игр древности.

Способы самостоятельной деятельности. Физическое развитие и его измерение. Физические качества человека: сила, быстрота, выносливость, гибкость, координация и способы их измерения. Составление дневника наблюдений по физической культуре.

Физическое совершенствование. *Оздоровительная физическая культура.* Закаливание организма обтиранием. Составление комплекса утренней зарядки и физкультминутки для занятий в домашних условиях.

Спортивно-оздоровительная физическая культура. Гимнастика с основами акробатики. Правила поведения на занятиях гимнастикой и акробатикой. Строевые команды в построении и перестроении в одну шеренгу и колонну по одному; при поворотах направо и налево, стоя на месте и в движении. Передвижение в колонне по одному с равномерной и изменяющейся скоростью движения.

Упражнения разминки перед выполнением гимнастических упражнений. Прыжки со скакалкой на двух ногах и поочередно на правой и левой ноге на месте. Упражнения с

гимнастическим мячом: подбрасывание, перекаты и наклоны с мячом в руках. Танцевальный хороводный шаг, танец галоп.

Лыжная подготовка. Правила поведения на занятиях лыжной подготовкой. Упражнения на лыжах: передвижение двухшажным попеременным ходом; спуск с небольшого склона в основной стойке; торможение лыжными палками на учебной трассе и падением на бок во время спуска.

Лёгкая атлетика. Правила поведения на занятиях лёгкой атлетикой. Броски малого мяча в неподвижную мишень разными способами из положения стоя, сидя и лёжа. Разнообразные сложнокоординированные прыжки толчком одной ногой и двумя ногами с места, в движении в разных направлениях, с разной амплитудой и траекторией полёта. Прыжок в высоту с прямого разбега. Ходьба по гимнастической скамейке с изменением скорости и направления движения. Беговые сложнокоординационные упражнения: ускорения из разных исходных положений; змейкой; по кругу; обеганием предметов; с преодолением небольших препятствий.

Подвижные игры. Подвижные игры с техническими приёмами спортивных игр (баскетбол, футбол).

Прикладно-ориентированная физическая культура. Подготовка к соревнованиям по комплексу ГТО. Развитие основных физических качеств средствами подвижных и спортивных игр.

3 КЛАСС

Знания о физической культуре. Из истории развития физической культуры у древних народов, населявших территорию России. История появления современного спорта.

Способы самостоятельной деятельности. Виды физических упражнений, используемых на уроках физической культуры: общеразвивающие, подготовительные, соревновательные, их отличительные признаки и предназначение. Способы измерения пульса на занятиях физической культурой (наложение руки под грудь). Дозировка нагрузки при развитии физических качеств на уроках физической культуры. Дозирование физических упражнений для комплексов физкультурминутки и утренней зарядки. Составление графика занятий по развитию физических качеств на учебный год.

Физическое совершенствование. *Оздоровительная физическая культура.* Закаливание организма при помощи обливания под душем. Упражнения дыхательной и зрительной гимнастики, их влияние на восстановление организма после умственной и физической нагрузки.

Спортивно-оздоровительная физическая культура. Гимнастика с основами акробатики. Строевые упражнения в движении противоходом; перестроении из колонны по одному в колонну по три, стоя на месте и в движении. Упражнения в лазании по канату в три приёма. Упражнения на гимнастической скамейке в передвижении стилизованными способами ходьбы: вперёд, назад, с высоким подниманием колен и изменением положения рук, приставным шагом правым и левым боком. Передвижения по наклонной гимнастической скамейке: равномерной ходьбой с поворотом в разные стороны и движением руками; приставным шагом правым и левым боком.

Упражнения в передвижении по гимнастической стенке: ходьба приставным шагом правым и левым боком по нижней жерди; лазанье разноимённым способом. Прыжки через скакалку с изменяющейся скоростью вращения на двух ногах и поочерёдно на правой и левой ноге; прыжки через скакалку назад с равномерной скоростью. Ритмическая гимнастика: стилизованные наклоны и повороты туловища с изменением положения рук;

стилизованные шаги на месте в сочетании с движением рук, ног и туловища. Упражнения в танцах галоп и полька.

Лёгкая атлетика. Прыжок в длину с разбега, способом согнув ноги. Броски набивного мяча из-за головы в положении сидя и стоя на месте. Беговые упражнения скоростной и координационной направленности: челночный бег; бег с преодолением препятствий; с ускорением и торможением; максимальной скоростью на дистанции 30 м.

Лыжная подготовка. Передвижение одновременным двухшажным ходом. Упражнения в поворотах на лыжах переступанием стоя на месте и в движении. Торможение плугом.

Плавательная подготовка. Правила поведения в бассейне. Виды современного спортивного плавания: кроль на груди и спине; брас. Упражнения ознакомительного плавания: передвижение по дну ходьбой и прыжками; погружение в воду и всплытие; скольжение на воде. Упражнения в плавании кролем на груди.

Подвижные и спортивные игры. Подвижные игры на точность движений с приёмами спортивных игр и лыжной подготовки. Баскетбол: ведение баскетбольного мяча; ловля и передача баскетбольного мяча. Волейбол: прямая нижняя подача; приём и передача мяча снизу двумя руками на месте и в движении. Футбол: ведение футбольного мяча; удар по неподвижному футбольному мячу.

Прикладно-ориентированная физическая культура. Развитие основных физических качеств средствами базовых видов спорта. Подготовка к выполнению нормативных требований комплекса ГТО.

4 КЛАСС

Знания о физической культуре. Из истории развития физической культуры в России. Развитие национальных видов спорта в России.

Способы самостоятельной деятельности. Физическая подготовка. Влияние занятий физической подготовкой на работу организма. Регулирование физической нагрузки по пульсу на самостоятельных занятиях физической подготовкой. Определение тяжести нагрузки на самостоятельных занятиях физической подготовкой по внешним признакам и самочувствию. Определение возрастных особенностей физического развития и физической подготовленности посредством регулярного наблюдения. Оказание первой помощи при травмах во время самостоятельных занятий физической культурой.

Физическое совершенствование. *Оздоровительная физическая культура.* Оценка состояния осанки, упражнения для профилактики её нарушения (на расслабление мышц спины и профилактику сутулости). Упражнения для снижения массы тела за счёт упражнений с высокой активностью работы больших мышечных групп. Закаливающие процедуры: купание в естественных водоёмах; солнечные и воздушные процедуры.

Спортивно-оздоровительная физическая культура. Гимнастика с основами акробатики. Предупреждение травматизма при выполнении гимнастических и акробатических упражнений. Акробатические комбинации из хорошо освоенных упражнений. Опорный прыжок через гимнастического козла с разбега способом напрыгивания. Упражнения на низкой гимнастической перекладине: висы и упоры, подъём переворотом. Упражнения в танце «Летка-енка».

Лёгкая атлетика. Предупреждение травматизма во время выполнения легкоатлетических упражнений. Прыжок в высоту с разбега перешагиванием. Технические действия при беге по легкоатлетической дистанции: низкий старт; стартовое ускорение, финиширование. Метание малого мяча на дальность стоя на месте.

Лыжная подготовка. Предупреждение травматизма во время занятий лыжной подготовкой. Упражнения в передвижении на лыжах одновременным одношажным ходом.

Плавательная подготовка. Предупреждение травматизма во время занятий плавательной подготовкой. Упражнения в плавании кролем на груди; ознакомительные упражнения в плавании кролем на спине.

Подвижные и спортивные игры. Предупреждение травматизма на занятиях подвижными играми. Подвижные игры общефизической подготовки. Волейбол: нижняя боковая подача; приём и передача мяча сверху; выполнение освоенных технических действий в условиях игровой деятельности. Баскетбол: бросок мяча двумя руками от груди с места; выполнение освоенных технических действий в условиях игровой деятельности. Футбол: остановки катящегося мяча внутренней стороной стопы; выполнение освоенных технических действий в условиях игровой деятельности.

Прикладно-ориентированная физическая культура. Упражнения физической подготовки на развитие основных физических качеств. Подготовка к выполнению нормативных требований комплекса ГТО.

ПЛАНИРУЕМЫЕ РЕЗУЛЬТАТЫ ОСВОЕНИЯ УЧЕБНОГО ПРЕДМЕТА «ФИЗИЧЕСКАЯ КУЛЬТУРА» НА УРОВНЕ НАЧАЛЬНОГО ОБЩЕГО ОБРАЗОВАНИЯ

ЛИЧНОСТНЫЕ РЕЗУЛЬТАТЫ

Личностные результаты освоения учебного предмета «Физическая культура» на уровне начального общего образования достигаются в единстве учебной и воспитательной деятельности организации в соответствии с традиционными российскими социокультурными и духовно-нравственными ценностями, принятыми в обществе правилами и нормами поведения и способствуют процессам самопознания, самовоспитания и саморазвития, формирования внутренней позиции личности.

Личностные результаты должны отражать готовность обучающихся руководствоваться ценностями и приобретение первоначального опыта деятельности на их основе:

— становление ценностного отношения к истории и развитию физической культуры народов России, осознание её связи с трудовой деятельностью и укреплением здоровья человека;

— формирование нравственно-этических норм поведения и правил межличностного общения во время подвижных игр и спортивных соревнований, выполнения совместных учебных заданий;

— проявление уважительного отношения к соперникам во время соревновательной деятельности, стремление оказывать первую помощь при травмах и ушибах;

— уважительное отношение к содержанию национальных подвижных игр, этнокультурным формам и видам соревновательной деятельности;

— стремление к формированию культуры укрепления и сохранения здоровья, развитию физических качеств и освоение физических упражнений оздоровительной, спортивной и прикладной направленности, формированию основ и соблюдения правил здорового образа жизни;

— проявление интереса к исследованию индивидуальных особенностей физического развития и физической подготовленности, влияния занятий физической культурой и спортом на их показатели.

МЕТАПРЕДМЕТНЫЕ РЕЗУЛЬТАТЫ

Метапредметные результаты отражают достижения учащихся в овладении познавательными, коммуникативными и регулятивными универсальными учебными действиями, умения их

использовать в практической деятельности. Метапредметные результаты формируются на протяжении каждого года обучения. По окончании **первого года обучения** учащиеся научатся: *познавательные УУД*:

— находить общие и отличительные признаки в передвижениях человека и животных;

— устанавливать связь между бытовыми движениями древних людей и физическими упражнениями из современных видов спорта;

— сравнивать способы передвижения ходьбой и бегом, находить между ними общие и отличительные признаки;

— выявлять признаки правильной и неправильной осанки, приводить возможные причины её нарушений; *коммуникативные УУД*:

— воспроизводить названия разучиваемых физических упражнений и их исходные положения;

— высказывать мнение о положительном влиянии занятий физической культурой, оценивать влияние гигиенических процедур на укрепление здоровья;

— управлять эмоциями во время занятий физической культурой и проведения подвижных игр, соблюдать правила поведения и положительно относиться к замечаниям других учащихся и учителя;

— обсуждать правила проведения подвижных игр, обосновывать объективность определения победителей; *регулятивные УУД*:

— выполнять комплексы физкультминуток, утренней зарядки, упражнений по профилактике нарушения и коррекции осанки;

— выполнять учебные задания по обучению новым физическим упражнениям и развитию физических качеств;

— проявлять уважительное отношение к участникам совместной игровой и соревновательной деятельности.

По окончании **второго года обучения** учащиеся научатся: *познавательные УУД*:

— характеризовать понятие «физические качества», называть физические качества и определять их отличительные признаки;

— понимать связь между закаливающими процедурами и укреплением здоровья;

— выявлять отличительные признаки упражнений на развитие разных физических качеств, приводить примеры и демонстрировать их выполнение;

— обобщать знания, полученные в практической деятельности, составлять индивидуальные комплексы упражнений физкультминуток и утренней зарядки, упражнений на профилактику нарушения осанки;

— вести наблюдения за изменениями показателей физического развития и физических качеств, проводить процедуры их измерения;

коммуникативные УУД:

— объяснять назначение упражнений утренней зарядки, приводить соответствующие примеры её положительного влияния на организм школьников (в пределах изученного);

— исполнять роль капитана и судьи в подвижных играх, аргументированно высказывать суждения о своих действиях и принятых решениях;

— делать небольшие сообщения по истории возникновения подвижных игр и спортивных соревнований, планированию режима дня, способам измерения показателей физического развития и физической подготовленности; *регулятивные УУД*:

— соблюдать правила поведения на уроках физической культуры с учётом их учебного содержания, находить в них различия (легкоатлетические, гимнастические и игровые уроки, занятия лыжной и плавательной подготовкой);

— выполнять учебные задания по освоению новых физических упражнений и развитию физических качеств в соответствии с указаниями и замечаниями учителя;

— взаимодействовать со сверстниками в процессе выполнения учебных заданий, соблюдать культуру общения и уважительного обращения к другим учащимся;

— контролировать соответствие двигательных действий правилам подвижных игр, проявлять эмоциональную сдержанность при возникновении ошибок.

По окончании **третьего года обучения** учащиеся научатся: *познавательные УУД:*

— понимать историческую связь развития физических упражнений с трудовыми действиями, приводить примеры упражнений древних людей в современных спортивных соревнованиях;

— объяснять понятие «дозировка нагрузки», правильно применять способы её регулирования на занятиях физической культурой;

— понимать влияние дыхательной и зрительной гимнастики на предупреждение развития утомления при выполнении физических и умственных нагрузок;

— обобщать знания, полученные в практической деятельности, выполнять правила поведения на уроках физической культуры, проводить закаливающие процедуры, занятия по предупреждению нарушения осанки;

— вести наблюдения за динамикой показателей физического развития и физических качеств в течение учебного года, определять их приросты по учебным четвертям (триместрам);

коммуникативные УУД:

— организовывать совместные подвижные игры, принимать в них активное участие с соблюдением правил и норм этического поведения;

— правильно использовать строевые команды, названия упражнений и способов деятельности во время совместного выполнения учебных заданий;

— активно участвовать в обсуждении учебных заданий, анализе выполнения физических упражнений и технических действий из осваиваемых видов спорта;

— делать небольшие сообщения по результатам выполнения учебных заданий, организации и проведения самостоятельных занятий физической культурой;

регулятивные УУД:

— контролировать выполнение физических упражнений, корректировать их на основе сравнения с заданными образцами;

— взаимодействовать со сверстниками в процессе учебной и игровой деятельности, контролировать соответствие выполнения игровых действий правилам подвижных игр;

— оценивать сложность возникающих игровых задач, предлагать их совместное коллективное решение.

По окончанию **четвёртого года обучения** учащиеся научатся: *познавательные УУД:*

— сравнивать показатели индивидуального физического развития и физической подготовленности с возрастными стандартами, находить общие и отличительные особенности;

— выявлять отставание в развитии физических качеств от возрастных стандартов, приводить примеры физических упражнений по их устранению;

— объединять физические упражнения по их целевому предназначению: на профилактику нарушения осанки, развитие силы, быстроты и выносливости; коммуникативные УУД:

— взаимодействовать с учителем и учащимися, воспроизводить ранее изученный материал и отвечать на вопросы в процессе учебного диалога;

— использовать специальные термины и понятия в общении с учителем и учащимися, применять термины при обучении новым физическим упражнениям, развитии физических качеств;

— оказывать посильную первую помощь во время занятий физической культурой; регулятивные УУД:

— выполнять указания учителя, проявлять активность и самостоятельность при выполнении учебных заданий;

— самостоятельно проводить занятия на основе изученного материала и с учётом собственных интересов;

— оценивать свои успехи в занятиях физической культурой, проявлять стремление к развитию физических качеств, выполнению нормативных требований комплекса ГТО.

ПРЕДМЕТНЫЕ РЕЗУЛЬТАТЫ

Предметные результаты отражают достижения учащихся в овладении основами содержания учебного предмета «Физическая культура»: системой знаний, способами самостоятельной деятельности, физическими упражнениями и техническими действиями из базовых видов спорта. Предметные результаты формируются на протяжении каждого года обучения.

1 класс

К концу обучения в первом классе обучающийся научится:

— приводить примеры основных дневных дел и их распределение в индивидуальном режиме дня;

— соблюдать правила поведения на уроках физической культурой, приводить примеры подбора одежды для самостоятельных занятий;

— выполнять упражнения утренней зарядки и физкультминуток;

— анализировать причины нарушения осанки и демонстрировать упражнения по профилактике её нарушения;

— демонстрировать построение и перестроение из одной шеренги в две и в колонну по одному; выполнять ходьбу и бег с равномерной и изменяющейся скоростью передвижения;

— демонстрировать передвижения стилизованным гимнастическим шагом и бегом, прыжки на месте с поворотами в разные стороны и в длину толчком двумя ногами;

— передвигаться на лыжах ступающим и скользящим шагом (без палок);

— играть в подвижные игры с общеразвивающей направленностью.

2 класс

К концу обучения во втором классе обучающийся научится:

— демонстрировать примеры основных физических качеств и высказывать своё суждение об их связи с укреплением здоровья и физическим развитием;

— измерять показатели длины и массы тела, физических качеств с помощью специальных тестовых упражнений, вести наблюдения за их изменениями;

— выполнять броски малого (теннисного) мяча в мишень из разных исходных положений и разными способами, демонстрировать упражнения в подбрасывании

гимнастического мяча правой и левой рукой, перебрасывании его с руки на руку, перекатыванию;

- демонстрировать танцевальный хороводный шаг в совместном передвижении;
- выполнять прыжки по разметкам на разное расстояние и с разной амплитудой; в высоту с прямого разбега;
- передвигаться на лыжах двухшажным переменным ходом; спускаться с пологого склона и тормозить падением;
- организовывать и играть в подвижные игры на развитие основных физических качеств, с использованием технических приёмов из спортивных игр;
- выполнять упражнения на развитие физических качеств.

3 класс

К концу обучения в третьем классе обучающийся научится:

- соблюдать правила во время выполнения гимнастических и акробатических упражнений; легкоатлетической, лыжной, игровой и плавательной подготовки;
- демонстрировать примеры упражнений общеразвивающей, подготовительной и соревновательной направленности, раскрывать их целевое предназначение на занятиях физической культурой;
- измерять частоту пульса и определять физическую нагрузку по её значениям с помощью таблицы стандартных нагрузок;
- выполнять упражнения дыхательной и зрительной гимнастики, объяснять их связь с предупреждением появления утомления;
- выполнять движение противоходом в колонне по одному, перестраиваться из колонны по одному в колонну по три на месте и в движении;
- выполнять ходьбу по гимнастической скамейке с высоким подниманием колен и изменением положения рук, поворотами в правую и левую сторону; двигаться приставным шагом левым и правым боком, спиной вперёд;
- передвигаться по нижней жерди гимнастической стенки приставным шагом в правую и левую сторону; лазать разноимённым способом;
- демонстрировать прыжки через скакалку на двух ногах и попеременно на правой и левой ноге;
- демонстрировать упражнения ритмической гимнастики, движения танцев галоп и полька;
- выполнять бег с преодолением небольших препятствий с разной скоростью, прыжки в длину с разбега способом согнув ноги, броски набивного мяча из положения сидя и стоя;
- передвигаться на лыжах одновременным двухшажным ходом, спускаться с пологого склона в стойке лыжника и тормозить плугом;
- выполнять технические действия спортивных игр: баскетбол (ведение баскетбольного мяча на месте и движении); волейбол (приём мяча снизу и нижняя передача в парах); футбол (ведение футбольного мяча змейкой).
- выполнять упражнения на развитие физических качеств, демонстрировать приросты в их показателях.

4 класс

К концу обучения в четвёртом классе обучающийся научит-

- объяснять назначение комплекса ГТО и выявлять его связь с подготовкой к труду и защите Родины;

- осознавать положительное влияние занятий физической подготовкой на укрепление здоровья, развитие сердечно-сосудистой и дыхательной систем;
- приводить примеры регулирования физической нагрузки по пульсу при развитии физических качеств: силы, быстроты, выносливости и гибкости;
- приводить примеры оказания первой помощи при травмах во время самостоятельных занятий физической культурой и спортом; характеризовать причины их появления на занятиях гимнастикой и лёгкой атлетикой, лыжной и плавательной подготовкой;
- проявлять готовность оказать первую помощь в случае необходимости;
- демонстрировать акробатические комбинации из 5—7 хорошо освоенных упражнений (с помощью учителя);
- демонстрировать опорный прыжок через гимнастического козла с разбега способом напрыгивания;
- демонстрировать движения танца «Летка-енка» в групповом исполнении под музыкальное сопровождение;
- выполнять прыжок в высоту с разбега перешагиванием;
- выполнять метание малого (теннисного) мяча на дальность;
- демонстрировать проплывание учебной дистанции кролем на груди или кролем на спине (по выбору учащегося);
- выполнять освоенные технические действия спортивных игр баскетбол, волейбол и футбол в условиях игровой деятельности;
- выполнять упражнения на развитие физических качеств, демонстрировать приросты в их показателях.

ТЕМАТИЧЕСКОЕ ПЛАНИРОВАНИЕ 1 КЛАСС

№ п/п	Наименование разделов и тем программы	Количество часов		Электронные (цифровые) образовательные ресурсы
		Всего	Контрольные работы	
Раздел 1. Знания о физической культуре				
1.1	Знания о физической культуре	2		https://resh.edu.ru
Итого по разделу		2		
Раздел 2. Способы самостоятельной деятельности				
2.1	Режим дня школьника	1		https://resh.edu.ru
Итого по разделу		1		
ФИЗИЧЕСКОЕ СОВЕРШЕНСТВОВАНИЕ				
Раздел 1. Оздоровительная физическая культура				
1.1	Гигиена человека	1		https://resh.edu.ru
1.2	Осанка человека	1		https://resh.edu.ru
1.3	Утренняя зарядка и физкультминутки в режиме дня школьника	1		https://resh.edu.ru

Итого по разделу		3		
Раздел 2. Спортивно-оздоровительная физическая культура				
2.1	Гимнастика с основами акробатики	12		https://resh.edu.ru
2.2	Лыжная подготовка	10		https://resh.edu.ru
2.3	Легкая атлетика	12		https://resh.edu.ru
2.4	Подвижные и спортивные игры	12		https://resh.edu.ru
Итого по разделу		46		
Раздел 3. Прикладно-ориентированная физическая культура				
3.1	Подготовка к выполнению нормативных требований комплекса ГТО	14		www.gto.ru
Итого по разделу		14		
ОБЩЕЕ КОЛИЧЕСТВО ЧАСОВ ПО ПРОГРАММЕ		66	0	

2 КЛАСС

№ п/п	Наименование разделов и тем программы	Количество часов		Электронные (цифровые) образовательные ресурсы
		Всего	Контрольные работы	
Раздел 1. Знания о физической культуре				
1.1	Знания о физической культуре	3	1	https://resh.edu.ru
Итого по разделу		3		
Раздел 2. Способы самостоятельной деятельности				
2.1	Физическое развитие и его измерение	1	0	https://resh.edu.ru
Итого по разделу		1		
ФИЗИЧЕСКОЕ СОВЕРШЕНСТВОВАНИЕ				
Раздел 1. Оздоровительная физическая культура				
1.1	Занятия по укреплению здоровья	1	0	https://resh.edu.ru
1.2	Индивидуальные комплексы утренней зарядки	2	0	https://resh.edu.ru
Итого по разделу		3		
Раздел 2. Спортивно-оздоровительная физическая культура				
2.1	Гимнастика с основами акробатики	12	0	https://resh.edu.ru
2.2	Лыжная подготовка	10	0	https://resh.edu.ru
2.3	Легкая атлетика	12	0	https://resh.edu.ru
2.4	Подвижные игры	14	0	https://resh.edu.ru
Итого по разделу		48		
Раздел 3. Прикладно-ориентированная физическая культура				
3.1	Подготовка к выполнению нормативных требований комплекса ГТО	13	0	www.gto.ru
Итого по разделу		13		
Раздел 4. Название				
Итого		0		
ОБЩЕЕ КОЛИЧЕСТВО ЧАСОВ ПО ПРОГРАММЕ		68	1	

3 КЛАСС

№ п/п	Наименование разделов и тем программы	Количество часов		Электронные (цифровые) образовательные ресурсы
		Всего	Контрольные работы	
Раздел 1. Знания о физической культуре				
1.1	Знания о физической культуре	2	1	https://resh.edu.ru
Итого по разделу		2		
Раздел 2. Способы самостоятельной деятельности				
2.1	Виды физических упражнений, используемых на уроках	1	0	https://resh.edu.ru
2.2	Измерение пульса на уроках физической культуры	1	0	https://resh.edu.ru
2.3	Физическая нагрузка	1	0	https://resh.edu.ru
Итого по разделу		3		
ФИЗИЧЕСКОЕ СОВЕРШЕНСТВОВАНИЕ				
Раздел 1. Оздоровительная физическая культура				
1.1	Закаливание организма	1	0	https://resh.edu.ru
1.2	Дыхательная и зрительная гимнастика	1	0	https://resh.edu.ru
Итого по разделу		2		
Раздел 2. Спортивно-оздоровительная физическая культура				
2.1	Гимнастика с основами акробатики	12	0	https://resh.edu.ru
2.2	Легкая атлетика	12	0	https://resh.edu.ru
2.3	Лыжная подготовка	10	0	https://resh.edu.ru
2.4	Плавательная подготовка	2	0	https://resh.edu.ru
2.5	Подвижные и спортивные игры	12	0	https://resh.edu.ru
Итого по разделу		48		
Раздел 3. Прикладно-ориентированная физическая культура				
3.1	Подготовка к выполнению нормативных требований комплекса ГТО	13	0	www.gto.ru
Итого по разделу		13		

ОБЩЕЕ КОЛИЧЕСТВО ЧАСОВ ПО ПРОГРАММЕ	68	1	
--	----	---	--

4 КЛАСС

№ п/п	Наименование разделов и тем программы	Количество часов		Электронные (цифровые) образовательные ресурсы
		Всего	Контрольные работы	
Раздел 1. Знания о физической культуре				
1.1	Знания о физической культуре	2	2	https://resh.edu.ru
Итого по разделу		2		
Раздел 2. Способы самостоятельной деятельности				
2.1	Самостоятельная физическая подготовка	1	0	https://resh.edu.ru
2.2	Профилактика предупреждения травм и оказание первой помощи при их возникновении	1	0	https://resh.edu.ru
Итого по разделу		2		
ФИЗИЧЕСКОЕ СОВЕРШЕНСТВОВАНИЕ				
Раздел 1. Оздоровительная физическая культура				
1.1	Упражнения для профилактики нарушения осанки и снижения массы тела	1	0	https://resh.edu.ru
1.2	Закаливание организма	1	0	https://resh.edu.ru
Итого по разделу		2		
Раздел 2. Спортивно-оздоровительная физическая культура				
2.1	Гимнастика с основами акробатики	12	0	https://resh.edu.ru
2.2	Легкая атлетика	12	0	https://resh.edu.ru
2.3	Лыжная подготовка	8	0	https://resh.edu.ru
2.4	Плавательная подготовка	2	0	https://resh.edu.ru
2.5	Подвижные и спортивные игры	14	0	https://resh.edu.ru
Итого по разделу		48		
Раздел 3. Прикладно-ориентированная физическая культура				
3.1	Подготовка к выполнению нормативных требований комплекса ГТО	14	0	www.gto.ru
Итого по разделу		14		
ОБЩЕЕ КОЛИЧЕСТВО ЧАСОВ ПО ПРОГРАММЕ		68	2	

РИТОРИКА

ПОЯСНИТЕЛЬНАЯ ЗАПИСКА

Безусловно, изучение предмета «Риторика» важно с точки зрения реализации поставленных стандартом целей образования. Цель риторики как предмета филологического цикла – научить речи, развивать коммуникативные умения, научить младших школьников эффективно общаться в разных ситуациях, решать различные коммуникативные задачи, которые ставит перед учениками сама жизнь. Ни один из традиционных школьных предметов российского образования специально не учит речи. Риторика как учебный предмет восполняет очень важную область школьного образования, её отсутствие приводит к тому, что многие ученики, хотя в целом владеют лингвистическими понятиями, грамотны, затрудняются общаться в разных ситуациях (в школе и вне школы).

В основе всякого обучения лежит коммуникация, общение, поэтому риторика как инновационный, практико-ориентированный предмет помогает решать задачи формирования универсальных действий на межпредметном уровне, этот предмет способствует развитию качеств личности, «отвечающих требованиям информационного общества, инновационной экономики, задачам построения демократического гражданского общества на основе толерантности, диалога культур и уважения многонационального состава российского общества».

ОБЩАЯ ХАРАКТЕРИСТИКА УЧЕБНОГО ПРЕДМЕТА

Являясь предметом гуманитарного цикла, риторика даёт возможность младшему школьнику познакомиться с закономерностями мира общения, особенностями коммуникации в современном мире; осознать важность владения речью для достижения успехов в личной и общественной жизни.

Кратко охарактеризуем риторику как учебный предмет. В структуре курса риторики можно выделить два смысловых блока:

Первый блок – «Общение» даёт представление о:

- сущности того взаимодействия между людьми, которое называется общением; речевой (коммуникативной) ситуации;
- компонентах коммуникативной ситуации: кто, кому, зачем, что, как, где, когда говорит (пишет).

Сведения этого блока развивают умения школьников ориентироваться в ситуации общения, определять речевую задачу, оценивать степень её успешной реализации в общении.

Второй блок – «Речевые жанры» – даёт сведения о:

- тексте как продукте речевой (коммуникативной) деятельности, его признаках и особенностях;
- типологии текстов (повествовании, описании, рассуждении);
- речевых жанрах как разновидностях текста, то есть текстах определённой коммуникативной направленности. В детской риторике изучаются не жанры художественной литературы, а те жанры, которые существуют в реальной речевой практике: жанр просьбы, пересказа, вежливой оценки, сравнительного высказывания, объявления и т.д.

Изучение моделей речевых жанров, а затем реализация этих жанров (в соответствии с условиями речевой ситуации) даёт возможность обучить тем видам высказываний, которые актуальны для младших школьников.

Обучение риторике, безусловно, должно опираться на опыт учеников, приводить их к осмыслению своего и чужого опыта общения, успешному решению практических задач, которые ставит перед школьниками жизнь. Такие творческие, продуктивные задачи

– основа учебных пособий, а теоретические сведения, понятия даются лишь постольку, поскольку они необходимы для решения практических задач.

Безусловно, преподавание риторики основано на деятельностном подходе как основном способе получения знаний и развития коммуникативных умений – школьники анализируют примеры общения, реализуют свои высказывания в соответствии с изученными правилами.

ОПИСАНИЕ МЕСТА УЧЕБНОГО ПРЕДМЕТА В УЧЕБНОМ ПЛАНЕ

Место предмета «Риторика» в учебном плане МОАУ «Средняя общеобразовательная школа №52 г. Оренбурга».

Согласно учебному плану МОАУ «Средняя общеобразовательная школа №52 г. Оренбурга» отводится на изучение предмета «Риторика» 33 часа в 1 классе (33 учебных недели по 1 часу в неделю курс преподается в рамках занятий внеурочной деятельности общекультурного направления), 34 часа во 2 классе (34 учебных недели по 1 часу в неделю), 34 часа в 3 классе (34 учебных недели по 1 часу в неделю)– всего 101 час за 3 года обучения.

ОПИСАНИЕ ЦЕННОСТНЫХ ОРИЕНТИРОВ СОДЕРЖАНИЯ УЧЕБНОГО ПРЕДМЕТА

Одним из результатов обучения риторике является решение задач воспитания – осмысление и интериоризация (присвоение) младшими школьниками системы ценностей.

Ценность жизни и человека – осознание ответственности за себя и других людей, своего и их душевного и физического здоровья; ответственность за сохранение природы как среды обитания.

Ценность общения – понимание важности общения как значимой составляющей жизни общества, как одного из основополагающих элементов культуры.

Ценность добра и истины – осознание себя как части мира, в котором люди соединены бесчисленными связями, основывается на признании постулатов нравственной жизни, выраженных в заповедях мировых религий и некоторыми атеистами (например, поступай так, как ты бы хотел, чтобы поступали с тобой; не говори неправды; будь милосерден и т.д.).

Ценность семьи – понимание важности семьи в жизни человека, взаимопонимание и взаимопомощь своим родным; осознание своих корней; уважительное отношение к старшим, их опыту, нравственным идеалам.

Ценность труда и творчества – признание труда как необходимой составляющей жизни человека, творчества как вершины, которая доступна любому человеку в своей области.

Ценность социальной солидарности – обладание чувствами справедливости, милосердия, чести, достоинства по отношению к себе и к другим людям.

Ценность гражданственности и патриотизма – осознание себя как члена общества; желание служить Родине, своему народу; любовь к природе своего края и страны, восхищение культурным наследием предшествующих поколений.

ЛИЧНОСТНЫЕ, МЕТАПРЕДМЕТНЫЕ И ПРЕДМЕТНЫЕ РЕЗУЛЬТАТЫ ОСВОЕНИЯ УЧЕБНОГО ПРЕДМЕТА

Эти результаты в обобщенном виде можно охарактеризовать с точки зрения достижения установленных стандартом требований к результатам обучения учащихся:

– на уровне личностных результатов – «овладение начальными навыками адаптации в динамично развивающемся мире», «развитие самостоятельности и личной ответственности за свои поступки, в том числе в информационной деятельности, на

основе представлений о нравственных нормах, социальной справедливости и свободе»; «развитие этических чувств, доброжелательности и эмоционально-нравственной отзывчивости, понимания и сопереживания чувствам других людей» и т.д.;

– на уровне метапредметных результатов – «овладение навыками смыслового чтения текстов различных стилей и жанров в соответствии с целями и задачами; осознанно строить речевое высказывание в соответствии с задачами коммуникации и составлять тексты в устной и письменной формах»; «овладение логическими действиями сравнения, анализа, обобщения, классификации по родовидовым признакам, построения рассуждений»; «готовность слушать собеседника и вести диалог, готовность признавать возможность существования различных точек зрения и права каждого иметь свою; излагать своё мнение и аргументировать свою точку зрения и оценку событий»; «готовить своё выступление и выступать с аудио-, видео- и графическим сопровождением; соблюдать нормы информационной избирательности, этики и этикета»; опираться на «использование знаковосимволических средств представления информации для решения учебных и практических задач» и т.д.;

– на уровне результатов в предметной области «Филология» – «овладение первоначальными представлениями о нормах русского и родного литературного языка (орфоэпических, лексических, грамматических) и правилах речевого этикета; умение ориентироваться в целях, задачах, средствах и условиях общения, выбирать адекватные языковые средства для успешного решения коммуникативных задач» и т.д.

Таким образом, риторика, как предмет филологического цикла, помогает решению задач, которые ставятся новым стандартом при обучении русскому языку и литературному чтению.

Безусловно, результаты изучения предмета «Риторика» достигаются учащимися постепенно, при освоении ими программы обучения риторике в каждом классе. Охарактеризуем эти результаты для 1–4-го классов.

1-Й КЛАСС

Личностными результатами изучения курса «Риторика» в 1-м классе является формирование следующих умений:

- осознавать роль речи в жизни людей;
- оценивать некоторые высказывания людей с точки зрения их уместности, тактичности в данной ситуации;
- объяснять некоторые правила вежливого, уместного поведения людей при общении (правила при разговоре, приветствии, извинении и т.д.).

Метапредметными результатами изучения курса «Риторика» является формирование следующих универсальных учебных действий (УУД):

- соблюдать некоторые правила вежливого общения в урочной и внеурочной деятельности;
- реализовывать простое высказывание на заданную тему;
- ориентироваться в своей системе знаний: приводить примеры удачного и неудачного общения в своей жизни и жизни окружающих;
- самостоятельно работать с некоторыми заданиями учебника, осознавать недостаток информации, использовать школьные толковые словари;
- учиться договариваться о распределении ролей в игре, работы в совместной деятельности;
- делать простые выводы и обобщения в результате совместной работы класса.

Предметными результатами изучения курса «Риторика» в 1-м классе является формирование следующих умений:

- различать устное и письменное общение;
- различать словесное и несловесное общение, осознавать роль несловесного общения при взаимодействии людей, уместность использования различного темпа, громкости, некоторых жестов и мимики в разных ситуациях;
- уместно использовать некоторые несловесные средства в своей речи;
- анализировать уместность, эффективность реализации речевых жанров приветствия, прощания, благодарности, извинения в различных ситуациях общения;
- продуцировать уместные, эффективные этикетные жанры приветствия, прощания, благодарности, извинения применительно к разным ситуациям общения;
- распознавать и вести этикетный диалог;
- отличать текст от набора предложений, записанных как текст;
- находить по абзацным отступам смысловые части текста;
- выбирать подходящий заголовок из предложенных вариантов, придумывать заголовки к маленьким текстам;
- осознавать роль ключевых слов в тексте, выделять их;
- выделять начальные и завершающие предложения в тексте, осознавать их роль как важных составляющих текста;
- сочинять несложные сказочные истории на основе начальных предложений, рисунков, опорных слов;
- сочинять и исполнять считалки, подбирать простые рифмы в стихотворном тексте; – оценивать степень вежливости (свою и других людей) в некоторых ситуациях общения.

2-Й КЛАСС

Личностными результатами изучения курса риторики во 2-м классе является формирование следующих умений:

- осознавать разнообразие речевых ситуаций в жизни человека, условий общения;
- осознавать свои речевые роли в различных коммуникативных ситуациях; – оценивать свои и чужие высказывания с точки зрения их эффективности, соответствия речевой роли в данной ситуации;
- анализировать тактичность речевого поведения в семье;
- объяснять правила вежливого поведения, опирающиеся на учёт особенностей разных коммуникантов.

Метапредметными результатами изучения курса «Риторика» является формирование следующих учебных действий:

- формулировать задачу чтения, выбирать вид чтения (ознакомительное, изучающее);
- пользоваться приёмами чтения учебного текста: ставить вопрос к заголовку и от заголовка, выделять ключевые слова;
- отличать подробный пересказ от краткого;
- знать два основных приёма сжатия (компрессии) текста для реализации краткого пересказа;
- пользоваться приёмами сжатия текста для продуцирования сжатого пересказа;
- пользоваться приёмами слушания: фиксировать тему (заголовок), ключевые слова;
- реализовывать устные и письменные рассуждения как текстов определённой структуры, определять цель рассуждения (доказать, объяснить), формулировать тезис (то, что доказывается или объясняется) и приводить в качестве доказательства ссылку на правило, закон;

– реализовывать устные и письменные высказывания – описания хорошо знакомых предметов, животных, подчиняя описание его основной мысли, анализировать и учитывать особенности описания в учебно-научной речи;

– при выполнении некоторых заданий учебника осознавать недостаток информации, использовать дополнительные сведения из словарей;

– делать выводы и обобщения в результате совместной работы класса.

Предметными результатами изучения курса «Риторика» является формирование следующих умений:

– характеризовать речь (как успешную или неуспешную) с точки зрения решения поставленной коммуникативной задачи;

– определять вид речевой деятельности, характеризовать её особенности;

– планировать адекватный для данной ситуации вид речевой деятельности;

– осознавать значение тона, смыслового ударения как несловесных средств устного общения;

– уместно пользоваться изученными свойствами устной речи для реализации задачи своего высказывания;

– оценивать правильность речи с точки зрения (известных ученикам) орфоэпических, грамматических, лексических норм, обращаться к нормативным словарям за справкой;

– анализировать уместность, эффективность реализации речевых жанров просьбы, вежливого отказа на просьбу в различных ситуациях общения; – продуцировать уместные, эффективные жанры просьбы и вежливого отказа, применительно к разным ситуациям общения;

– определять тему, основную мысль несложного текста;

– определять структурно-смысловые части текста (начало, основную часть, концовку);

– подбирать заголовки к готовым и продуцируемым текстам (в соответствии с темой, основной мыслью и т.д.);

– анализировать и продуцировать невыдуманные рассказы, соотносить речевое содержание рассказа с задачей рассказчика;

– разыгрывать диалоги, пользуясь риторическими заданиями учебника;

– сочинять продолжение диалогов разных персонажей, сказочных историй;

– давать оценку невежливому речевому поведению.

3-Й КЛАСС

Личностными результатами изучения курса «Риторика» является формирование следующих умений:

– оценивать свою вежливость;

– определять степень вежливости при общении людей (вежливо – невежливо – грубо);

– осознавать важность соблюдения правил речевого этикета для успешного общения, установления добрых, уважительных взаимоотношений;

– осознавать свою ответственность за произнесённое или написанное слово;

– понимать необходимость добрых дел, подтверждающих добрые слова.

Метапредметными результатами изучения курса «Риторика» является формирование следующих универсальных учебных действий:

– формулировать тему урока после предварительного обсуждения;

– определять степень успешности выполнения своей работы и работы всех, исходя из имеющихся критериев;

- критически осмысливать свой опыт общения, выявлять причины удач и неудач при взаимодействии;
- осознавать разнообразие текстов (жанров), продуцируемых людьми для решения коммуникативных задач;
- учиться подчинять своё высказывание задаче взаимодействия;
- анализировать информацию, представленную в разных формах (текст, таблица, схема, иллюстрация и др.), извлекать необходимые для решения коммуникативных задач сведения;
- продуцировать тексты сравнительного описания в зависимости от задачи сравнения (выявления сходства и/или различия), последовательной или параллельной структуры;
- перерабатывать информацию: осуществлять подробный, краткий и выборочный пересказ текста;
- осуществлять информационную переработку научно-учебного текста: составлять его план;
- анализировать структуру рассуждения, выявлять уместность приводимых аргументов, правомерность выводов;
- аргументировать свою точку зрения, используя в качестве доказательства правила, цитаты;
- продуцировать рассуждение, соблюдая его структуру: тезис, аргументы, вывод;
- знать основные приёмы подготовки устного выступления – учитывать компоненты речевой ситуации, записывать ключевые слова, план; представлять рисунок, схему; репетировать выступление и т.д.;
- пользоваться приёмами подготовки устного выступления, выступать с графическим (возможно, аудио – , видео –) сопровождением;
- в предложенных коммуникативных ситуациях, опираясь на изученные правила общения, выбирать уместные, эффективные речевые средства.

Предметными результатами изучения курса «Риторика» является формирование следующих умений: – приводить примеры задач общения и речевых ролей коммуникантов;

- отличать подготовленную и неподготовленную речь;
- знать особенности неподготовленной речи;
- осознавать важность соблюдения норм (орфоэпических, лексических, грамматических) для успешного общения;
- знать особенности этикетных жанров комплимента, поздравления;
- реализовывать жанры комплимента, поздравления с учётом коммуникативной ситуации;
- знать особенности диалога и монолога;
- анализировать абзацные отступы, шрифтовые и цветовые выделения в учебных текстах;
- использовать различные выделения в продуцируемых письменных текстах;
- знать основные способы правки текста (замена слов, словосочетаний, предложений; исключение ненужного, вставка и т.д.);
- пользоваться основными способами правки текста.

СОДЕРЖАНИЕ УЧЕБНОГО ПРЕДМЕТА

1 класс (33 часа)

ОБЩЕНИЕ. Значение речи в жизни человека, общества.

Для чего люди общаются. Слово веселит, огорчает, утешает. С помощью слова люди могут договориться о выполнении совместной работы, организовать игру.

Виды общения. Устное и письменное общение (чем различаются). Словесное и несловесное общение. Жесты, мимика, темп, громкость в устной речи.

Виды речевой деятельности.

Слушание. Правила для слушающего.

Говорение. Голос, его окраска, громкость, темп устной речи. Правила для собеседников. (Не говори долго; говори то, что хорошо знаешь и т.д.)

Письменная речь. Графическая структура письменного текста: шрифтовые выделения. (О чём нам говорят шрифт, иллюстрации.)

Словесная вежливость, речевой этикет. Способы выражения (этикетные формы) приветствия, прощания, благодарности, извинения. Правила разговора по телефону.

ТЕКСТ. РЕЧЕВЫЕ ЖАНРЫ.

Текст как смысловое и тематическое единство. Тема и основная мысль текста. Текст и заголовок текста. Ключевые (опорные) слова. Красная строка и абзацные отступы как смысловые сигналы частей текста.

Вывеска как информационный текст.

Приветствие, прощание, благодарность, извинение как разновидности текста (жанры). Этикетный диалог, его особенности (на примере разговора по телефону).

Разнообразие текстов, которые встречаются в жизни: скороговорки, чистоговорки, считалки, загадки; их произнесение с учётом особенностей этих текстов.

2 класс (34 часа)

ОБЩЕНИЕ. Чему учит риторика. Что такое успешное общение.

Речевая (коммуникативная) ситуация. Кто (адресант) говорит (пишет) – кому (адресат) – что – с какой целью. Речевые роли (в семье, школе и т.д.).

Виды общения. Общение в быту (обыденное – повседневное); общение личное: один – один (два – три).

Речевая деятельность. Четыре вида речевой деятельности. Говорить – слушать, их взаимосвязь. Писать – читать, их взаимосвязь.

Слушание. Приёмы слушания: фиксация темы (заголовка) высказывания и непонятных слов.

Говорение. Основной тон, смысловое ударение, темп, громкость высказывания; их соответствие речевой задаче.

Чтение. Изучающее чтение. Приёмы чтения учебного текста: постановка вопроса к заголовку и от заголовка, выделение ключевых слов (в связи с пересказом).

Письменная речь. Способы правки текста. Вычеркивание ненужного (лишнего), замена слов (словосочетаний и т.д.), вставка необходимого и т.д.

Правильная и хорошая эффективная речь. Речь правильная и неправильная (с нарушением норм литературного языка). Речь хорошая (успешная, эффективная).

ТЕКСТ. РЕЧЕВЫЕ ЖАНРЫ. Тематическое единство как признак текста. Типы заголовков. Основная мысль текста. Структурно-смысловые части в разных текстах.

Типы текстов.

Рассуждения с целью объяснения или доказательства. Основная мысль (тезис) в рассуждении. Смысловые части рассуждения. Пример и правило в рассуждении.

Описание в учебной речи, его цель, основные части. Описание в объявлении. Описаниезагадка.

Невыдуманный рассказ (о себе).

Вторичные тексты.

Понятие о пересказе. Подробный пересказ (устный). Краткий пересказ (устный). Способы сжатия текста. Отзыв-отклик (экспромт) о книге, фильме, телепередаче.

Речевой этикет. Способы выражения вежливой речи. Этикетные средства в устной и письменной речи.

Этикетные речевые жанры. Просьба. Скрытая просьба. Приглашение. Согласие. Вежливый отказ.

3-й класс (34 часа)

ОБЩЕНИЕ.

Речевые (коммуникативные) задачи.

Речевая деятельность.

Говорение. Неподготовленная и подготовленная устная речь. Особенности неподготовленной (спонтанной) речи. Приёмы подготовки.

Слушание. Приёмы слушания: запись опорных (ключевых) слов, составление плана-схемы услышанного и т.д. Словесные и несловесные сигналы внимательного слушания (повторение).

Чтение учебного текста, особенности восприятия этого текста. Абзацные отступы, шрифтовые, цветовые и др. выделения. Постановка вопросов к отдельным частям текста; к непонятным словам; составление плана как приём чтения.

Письменная речь. Способы правки текста: замена слов, словосочетаний, предложений, изменение последовательности изложения, включение недостающего и т.д.

Речевой этикет. Вежливая речь. Вежливо–невежливо–грубо. Добрые слова – добрые дела.

Правильная и хорошая (эффективная) речь. Нормы – что это такое. Зачем они нужны. Нормы произносительные, орфоэпические, словоупотребления. Нормативные словари.

ТЕКСТ. РЕЧЕВЫЕ ЖАНРЫ. Разнообразие текстов, реализуемых людьми в общении.

Диалог и монолог как разновидности текста, их особенности.

Этикетные жанры: похвала (комплимент), поздравление (устное и письменное). Структура поздравления. Средства выражения поздравления в устной и письменной речи.

Вторичные речевые жанры.

Сжатый (краткий) пересказ, два способа сжатия исходного текста. (Повторение.) Правила пересказа. **Выборочный пересказ** как текст, созданный на основе выборки нужного материала из исходного текста.

Цитата в пересказах, её роль.

Аннотация. Сжатое изложение содержания книги в аннотации.

Типы текстов.

Рассуждение, его структура, вывод в рассуждении. Правило в доказательстве (объяснении). Цитата в доказательстве (объяснении). Сравнительное описание с задачей различения и сходства. Правила сравнения.

Сравнительное высказывание, два способа его построения. Сравнительное описание как завязка (начало) в развитии действия в сказках, рассказах и т.д.

Рассказ по сюжетным рисункам.

**ТЕМАТИЧЕСКОЕ ПЛАНИРОВАНИЕ
1 КЛАСС**

№ п/п	Наименование разделов и тем программы	Количество часов		
		Всего	Контрольные работы	Практические работы
1	Общение	4	0	0
2	Речь как средство воздействия на мысли, чувства	3	0	0
3	Речь: устная и письменная	10	0	0
4	Текст	16	0	0
ОБЩЕЕ КОЛИЧЕСТВО ЧАСОВ ПО ПРОГРАММЕ		33	0	0

2 КЛАСС

№ п/п	Наименование разделов и тем программы	Количество часов		
		Всего	Контрольные работы	Практические работы
1	Общение	4	0	0
2	Как мы говорим	4	0	0
3	Учусь слушать	5	0	0
4	Вежливая просьба	2	0	0
5	Учусь читать и писать	2	0	0
6	Текст	17	1	0
ОБЩЕЕ КОЛИЧЕСТВО ЧАСОВ ПО ПРОГРАММЕ		34	1	0

3 КЛАСС

№ п/п	Наименование разделов и тем программы	Количество часов		
		Всего	Контрольные работы	Практические работы
1	Общение	4	0	0
2	Учимся говорить	6	0	0
3	Слушаем, вдумываемся	2	0	0
4	Учимся читать, писать	5	0	0
5	Текст	11	0	0
6	Учись объяснять и доказывать	6	1	0
ОБЩЕЕ КОЛИЧЕСТВО ЧАСОВ ПО ПРОГРАММЕ		34	1	0

**Рабочая программа курса внеурочной деятельности
«Разговоры о важном»
для 1–4-х классов**

ПОЯСНИТЕЛЬНАЯ ЗАПИСКА

Программа курса внеурочной деятельности «Разговоры о важном» (далее – программа) разработана в соответствии с требованиями федеральных государственных образовательных стандартов начального общего, основного общего и среднего общего образования, ориентирована на обеспечение индивидуальных потребностей обучающихся и направлена на достижение планируемых результатов федеральных основных образовательных программ начального общего, основного общего и среднего общего образования с учётом выбора участниками образовательных отношений курсов внеурочной деятельности. Это позволяет обеспечить единство обязательных требований ФГОС во всём пространстве школьного образования: не только на уроке, но и во внеурочной деятельности.

Задачей педагога, работающего по программе, является развитие у обучающегося ценностного отношения к Родине, природе, человеку, культуре, знаниям, здоровью, сохранение и укрепление традиционных российских духовно-нравственных ценностей.

Педагог помогает обучающемуся:

- в формировании его российской идентичности;
- в формировании интереса к познанию;
- в формировании осознанного отношения к своим правам и свободам и уважительного отношения к правам и свободам других;
- в выстраивании собственного поведения с позиции нравственных правовых норм;
- в создании мотивации для участия в социально значимой деятельности;
- в развитии у школьников общекультурной компетентности;
- в развитии умения принимать осознанные решения и делать выбор;
- в осознании своего места в обществе;
- в познании себя, своих мотивов, устремлений, склонностей;
- в формировании готовности к личностному самоопределению.

Цикл внеурочных занятий "Разговоры о важном" является частью содержания внеурочной деятельности.

СОДЕРЖАНИЕ КУРСА ВНЕУРОЧНОЙ ДЕЯТЕЛЬНОСТИ «РАЗГОВОРЫ О ВАЖНОМ»

Занятия по программе проводятся в формах, соответствующих возрастным особенностям обучающихся и позволяющих им вырабатывать собственную мировоззренческую позицию по обсуждаемым темам (например, познавательные беседы, деловые игры, викторины, интервью, блиц-опросы и т. д.). Следует отметить, что внеурочные занятия входят в общую систему воспитательной работы образовательной организации, поэтому тематика и содержание должны обеспечить реализацию их назначения и целей.

Это позволяет на практике соединить обучающую и воспитательную деятельность педагога, ориентировать её не только на интеллектуальное, но и на нравственное, социальное

развитие ребёнка. Многие темы внеурочных занятий выходят за рамки содержания, изучаемого на уроках, но это не означает, что учитель будет обязательно добиваться точного усвоения нового знания, запоминания и чёткого воспроизведения нового термина или понятия. В течение учебного года обучающиеся много раз будут возвращаться к обсуждению одних и тех же понятий, что послужит постепенному осознанному их принятию.

Наличие сценариев внеурочных занятий не означает формального следования им. При реализации содержания занятия, которое предлагается в сценарии, педагог учитывает региональные, национальные, этнокультурные особенности территории, где функционирует данная образовательная организация. Обязательно учитывается и уровень развития школьников, их интересы и потребности. При необходимости, исходя из статуса семей обучающихся, целесообразно уточнить (изменить, скорректировать) и творческие задания, выполнять которые предлагается вместе с родителями, другими членами семьи.

Личностных результатов можно достичь, увлекая школьников совместной, интересной и многообразной деятельностью, позволяющей раскрыть потенциал каждого; используя разные формы работы; устанавливая во время занятий доброжелательную, поддерживающую атмосферу; насыщая занятия ценностным содержанием. Задача педагога, организовав беседы, дать возможность школьнику анализировать, сравнивать и выбирать.

Внеурочное занятие проходит каждый понедельник. Оно начинается поднятием Государственного флага Российской Федерации, слушанием (исполнением) гимна Российской Федерации.

Это мероприятие проходит в общем школьном актовом зале. Затем обучающиеся расходятся по классам, где проходит тематическая часть занятия. При подготовке к занятию учитель должен внимательно ознакомиться со сценарием и методическими комментариями к нему. Необходимо обратить внимание на три структурные части сценария: первая часть – мотивационная, вторая часть – основная, третья часть – заключительная.

Цель мотивационной части занятия – предъявление обучающимся темы занятия, выдвижение мотива его проведения. Эта часть обычно начинается с просмотра видеоматериала, оценка которого является введением в дальнейшую содержательную часть занятия.

Основная часть строится как сочетание разнообразной деятельности обучающихся: *интеллектуальной* (работа с представленной информацией), *коммуникативной* (беседы, обсуждение видеоролика), *практической* (выполнение разнообразных заданий), *игровой* (дидактическая и ролевая игра), *творческой* (обсуждение воображаемых ситуаций, художественное творчество).

В заключительной части подводятся итоги занятия.

Содержания занятий внеурочного курса.

Образ будущего. Ко Дню знаний. Иметь позитивный образ будущего – значит понимать, к чему стремиться, и осознавать, что это придаёт жизни определённость, наполняя её глубокими смыслами и ценностями. Будущее России – это образ сильного и независимого государства, благополучие которого напрямую зависит от наших действий уже сегодня. День знаний – это праздник, который напоминает нам о важности и ценности образования, которое является основой позитивного образа будущего, ведь в условиях стремительных изменений в мире крайне важно учиться на протяжении всей жизни, чтобы идти в ногу со временем.

Век информации. 120 лет Информационному агентству России ТАСС. Информационное телеграфное агентство России (ИТАР-ТАСС) – это крупнейшее мировое агентство, одна из самых цитируемых новостных служб страны. Агентство неоднократно меняло названия, но всегда неизменными оставались его государственный статус и функции – быть источником достоверной информации о России для всего мира. В век информации крайне важен навык критического мышления. Необходимо уметь анализировать и оценивать информацию, распознавать фейки и не распространять их.

Дорогами России. «Российские железные дороги» – крупнейшая российская компания, с большой историей, обеспечивающая пассажирские и транспортные перевозки. Вклад РЖД в совершенствование экономики страны. Железнодорожный транспорт – самый устойчивый и надёжный для пассажиров: всепогодный, безопасный и круглогодичный. Развитие транспортной сферы России. Профессии, связанные с железнодорожным транспортом.

Путь зерна. Российское сельское хозяйство – ключевая отрасль промышленности нашей страны, главной задачей которой является производство продуктов питания. Агропромышленный комплекс России выполняет важнейшую миссию по обеспечению всех

россиян продовольствием, а его мощности позволяют обеспечивать пшеницей треть всего населения планеты. Сельское хозяйство — это отрасль, которая объединила в себе традиции нашего народа с современными технологиями: роботами, информационными системами, цифровыми устройствами. Разноплановость и востребованность сельскохозяйственных профессий, технологичность и экономическая привлекательность отрасли (агрохолдинги, фермерские хозяйства и т. п.).

День учителя. Учитель – одна из важнейших в обществе профессий. Назначение учителя – социальное служение, образование и воспитание подрастающего поколения. В разные исторические времена труд учителя уважаем, социально значим, оказывает влияние на развитие образования членов общества. Учитель – советчик, помощник, участник познавательной деятельности школьников.

Легенды о России. Любовь к Родине, патриотизм – качества гражданина России. Знание истории страны, историческая правда, сохранение исторической памяти – основа мировоззренческого суверенитета страны. Попытки исказить роль России в мировой истории – одна из стратегий информационной войны против нашей страны.

Что значит быть взрослым? Быть взрослым – это нести ответственность за себя, своих близких и свою страну. Активная жизненная позиция, созидательный подход к жизни, умение принимать решения и осознавать их значение, жить в соответствии с духовно-нравственными ценностями общества – основа взрослого человека. Проекты, в которых младший школьник может проявлять свою ответственность и заботу о других.

Как создать крепкую семью. День отца. Семья как ценность для каждого гражданина страны. Крепкая семья – защита и забота каждого члена семьи о своих близких. Образ крепкой семьи в литературных произведениях. Преемственность поколений: семейные ценности и традиции (любовь, взаимопонимание, участие в семейном хозяйстве, воспитании детей). Особое отношение к старшему поколению, проявление действенного уважения, внимания к бабушкам и дедушкам, забота о них.

Гостеприимная Россия. Ко Дню народного единства. Гостеприимство – качество, объединяющее все народы России. Семейные традиции встречи гостей, кулинарные традиции народов России. Путешествие по России – это знакомство с культурой, историей и традициями разных народов. Гастрономический туризм – это вид путешествий, основой которого

являются поездки туристов по стране с целью знакомства с особенностями местной кухни и кулинарных традиций.

Твой вклад в общее дело. Уплата налогов – это коллективная и личная ответственность, вклад гражданина в благополучие государства и общества. Ни одно государство не может обойтись без налогов, это основа бюджета страны, основной источник дохода. Своим небольшим вкладом мы создаём будущее страны, процветание России. Каким будет мой личный вклад в общее дело?

С заботой к себе и окружающим. Доброта и забота – качества настоящего человека, способного оказывать помощь и поддержку, проявлять милосердие. Доброе дело: кому оно необходимо и для кого предназначено. Добрые дела граждан России: благотворительность и пожертвование как проявление добрых чувств и заботы об окружающих.

День матери. Мать, мама – главные в жизни человека слова. Мать – хозяйка в доме, хранительница семейного очага, воспитательница детей. Материнство – это счастье и ответственность. Многодетные матери: примеры из истории и современной жизни. «Мать-героиня» – высшее звание Российской Федерации. Как поздравить маму в её праздник – День матери?

Миссия-милосердие (ко Дню волонтера). Кто такой волонтер? Деятельность волонтеров как социальное служение в военное и мирное время: примеры из истории и современной жизни. Милосердие и забота – качества волонтеров. Направления волонтерской деятельности: экологическое, социальное, медицинское, цифровое и т. д. Зооволонтерство – возможность заботы и помощи животным.

День Героев Отечества. Герои Отечества – это самоотверженные и мужественные люди, которые любят свою Родину и трудятся во благо Отчизны. Качества героя – человека, ценою собственной жизни и здоровья, спасающего других: смелость и отвага, самопожертвование и ответственность за судьбу других. Проявление уважения к героям, стремление воспитывать у себя волевые качества: смелость, решительность, стремление прийти на помощь. Участники СВО – защитники будущего нашей страны.

Как пишут законы? Для чего нужны законы? Как менялся свод российских законов от древних времён до наших дней. Законодательная власть в России. Что такое права и

обязанности гражданина? От инициативы людей до закона: как появляется закон? Работа депутатов: от проблемы – к решению (позитивные примеры).

Одна страна – одни традиции. Новогодние традиции, объединяющие все народы России. Новый год – любимый семейный праздник. История возникновения новогоднего праздника в России. Участие детей в подготовке и встрече Нового года. Подарки и пожелания на Новый год. История создания новогодних игрушек. О чём люди мечтают в Новый год.

День российской печати. Праздник посвящён работникам печати, в том числе редакторам, журналистам, издателям, корректорам, – всем, кто в той или иной степени связан с печатью. Российские традиции издательского дела, история праздника. Издание печатных средств информации – коллективный труд людей многих профессий. Школьные средства массовой информации.

День студента. День российского студенчества: история праздника и его традиции. История основания Московского государственного университета имени М.В. Ломоносова. Студенческие годы – это путь к овладению профессией, возможность для творчества и самореализации. Наука: научные открытия позволяют улучшать жизнь людей, обеспечивают прогресс общества. Науку делают талантливые, творческие, увлечённые люди.

БРИКС (тема о международных отношениях). Роль нашей страны в современном мире. БРИКС – символ многополярности мира. Единство и многообразие стран БРИКС. Взаимная поддержка помогает государствам развивать торговлю и экономику, обмениваться знаниями и опытом в различных сферах жизни общества. Россия успешно развивает контакты с широким кругом союзников и партнёров. Значение российской культуры для всего мира.

Бизнес и технологическое предпринимательство. Что сегодня делается для успешного развития экономики России? Учиться сегодня нужно так, чтобы суметь в дальнейшем повысить уровень своего образования, перестроиться на использование новых цифровых технологий там, где их раньше никогда не было.

Искусственный интеллект и человек. Стратегия взаимодействия. Искусственный интеллект – стратегическая отрасль в России, оптимизирующая процессы и повышающая эффективность производства. Искусственный интеллект – помощник человека. ИИ помогает

только при условии, если сам человек обладает хорошими знаниями и критическим мышлением. Правила безопасного использования цифровых ресурсов.

Что значит служить Отечеству? 280 лет со дня рождения Ф. Ушакова. День защитника Отечества: исторические традиции. Профессия военного: кто её выбирает сегодня. Защита Отечества – обязанность гражданина Российской Федерации, проявление любви к родной земле, Родине. Честь и воинский долг. 280-летие со дня рождения великого русского флотоводца Ф.Ф. Ушакова. Качества российского воина: смелость, героизм, самопожертвование.

Арктика – территория развития. Многообразие и красота природы России: представление о природных особенностях Арктики. Зима в Арктике самая холодная, снежная и суровая. Животные Арктики. Российские исследователи Арктики. Россия – мировой лидер атомной отрасли. Атомный ледокольный флот, развитие Северного морского пути. Знакомство с проектами развития Арктики.

Международный женский день. Международный женский день – праздник благодарности и любви к женщине. Женщина в современном обществе – труженица, мать, воспитатель детей. Великие женщины в истории России. Выдающиеся женщины XX века, прославившие Россию.

Массовый спорт в России. Развитие массового спорта – вклад в благополучие и здоровье нации, будущие поколения страны. Здоровый образ жизни, забота о собственном здоровье, спорт как важнейшая часть жизни современного человека. Условия развития массового спорта в России.

День воссоединения Крыма и Севастополя с Россией. 100-летие Артека. История и традиции Артека. После воссоединения Крыма и Севастополя с Россией Артек – это уникальный и современный комплекс из 9 лагерей, работающих круглый год. Артек – пространство для творчества, саморазвития и самореализации.

Служение творчеством. Зачем людям искусство? 185 лет со дня рождения П.И. Чайковского. Искусство – это способ общения и диалога между поколениями и народами. Роль музыки в жизни человека: музыка сопровождает человека с рождения до конца жизни. Способность слушать, воспринимать и понимать музыку. Россия – страна с богатым

культурным наследием, страна великих композиторов, писателей, художников, признанных во всём мире. Произведения П.И. Чайковского, служение своей стране творчеством.

Моя малая Родина (региональный и местный компонент). Россия – великая и уникальная страна, каждый из её регионов прекрасен и неповторим своими природными, экономическими и другими ресурсами. Любовь к родному краю, способность любоваться природой и беречь её – часть любви к Отчизне. Патриот честно трудится, заботится о процветании своей страны, уважает её историю и культуру.

Герои космической отрасли. Исследования космоса помогают нам понять, как возникла наша Вселенная. Россия – лидер в развитии космической отрасли. Полёты в космос – это результат огромного труда большого коллектива учёных, рабочих, космонавтов, которые обеспечили первенство нашей Родины в освоении космического пространства. В условиях невесомости космонавты проводят сложные научные эксперименты, что позволяет российской науке продвигаться в освоении новых материалов и создании новых технологий.

Гражданская авиация России. Значение авиации для жизни общества и каждого человека. Как мечта летать изменила жизнь человека. Легендарная история развития российской гражданской авиации. Героизм конструкторов, инженеров и лётчиков-испытателей первых российских самолётов. Мировые рекорды российских лётчиков. Современное авиастроение. Профессии, связанные с авиацией.

Медицина России. Охрана здоровья граждан России – приоритет государственной политики страны. Современные поликлиники и больницы. Достижения российской медицины. Технологии будущего в области медицины. Профессия врача играет ключевую роль в поддержании и улучшении здоровья людей и их уровня жизни. Врач – не просто профессия, это настоящее призвание, требующее не только знаний, но и человеческого сочувствия, служения обществу.

Что такое успех? (ко Дню труда). Труд – основа жизни человека и развития общества. Человек должен иметь знания и умения, быть терпеливым и настойчивым, не бояться трудностей (труд и трудно – однокоренные слова), находить пути их преодоления. Чтобы добиться долгосрочного успеха, нужно много трудиться. Профессии будущего: что будет нужно стране, когда я вырасту?

80-летие Победы в Великой Отечественной войне. День Победы – священная дата, память о которой передаётся от поколения к поколению. Историческая память: память о подвиге нашего народа в годы Великой Отечественной войны. Важно помнить нашу историю и чтить память всех людей, перенёсших тяготы войны. Бессмертный полк. Страницы героического прошлого, которые нельзя забывать.

Жизнь в Движении. 19 мая – День детских общественных организаций. Детские общественные организации разных поколений объединяли и объединяют активных, целеустремлённых ребят. Участники детских общественных организаций находят друзей, вместе делают полезные дела и ощущают себя частью большого коллектива. Знакомство с проектами «Орлята России» и Движение Первых.

Ценности, которые нас объединяют. Ценности – это важнейшие нравственные ориентиры для человека и общества. Духовно-нравственные ценности России, объединяющие всех граждан страны.

ПЛАНИРУЕМЫЕ ОБРАЗОВАТЕЛЬНЫЕ РЕЗУЛЬТАТЫ

ЛИЧНОСТНЫЕ РЕЗУЛЬТАТЫ

В сфере гражданско-патриотического воспитания: становление ценностного отношения к своей Родине – России; осознание своей этнокультурной и российской гражданской идентичности; сопричастность к прошлому, настоящему и будущему своей страны и родного края; уважение к своему и другим народам; первоначальные представления о человеке как члене общества, о правах и ответственности, уважении и достоинстве человека, о нравственно-этических нормах поведения и правилах межличностных отношений.

В сфере духовно-нравственного воспитания: признание индивидуальности каждого человека; проявление сопереживания, уважения и доброжелательности; неприятие любых форм поведения, направленных на причинение физического и морального вреда другим людям.

В сфере эстетического воспитания: уважительное отношение и интерес к художественной культуре, восприимчивость к разным видам искусства, традициям и творчеству своего и других народов; стремление к самовыражению в разных видах художественной деятельности.

В сфере физического воспитания, формирования культуры здоровья и эмоционального благополучия: соблюдение правил здорового и безопасного (для себя и других людей) образа жизни в окружающей среде (в том числе информационной); бережное отношение к физическому и психическому здоровью.

В сфере трудового воспитания: осознание ценности труда в жизни человека и общества, ответственное потребление и бережное отношение к результатам труда, интерес к различным профессиям.

В сфере экологического воспитания: бережное отношение к природе; неприятие действий, приносящих ей вред.

В сфере понимания ценности научного познания: первоначальные представления о научной картине мира; познавательные интересы, активность, инициативность, любознательность и самостоятельность в познании.

МЕТАПРЕДМЕТНЫЕ РЕЗУЛЬТАТЫ

В сфере овладения познавательными универсальными учебными действиями: сравнивать объекты, устанавливать основания для сравнения, устанавливать аналогии; определять существенный признак для классификации, классифицировать предложенные объекты; находить закономерности и противоречия в рассматриваемых фактах, данных и наблюдениях на основе предложенного педагогическим работником алгоритма; выявлять недостаток информации для решения учебной (практической) задачи на основе предложенного алгоритма; устанавливать причинно-следственные связи в ситуациях, поддающихся непосредственному наблюдению или знакомых по опыту, делать выводы; определять разрыв между реальным и желательным состоянием объекта (ситуации) на основе предложенных педагогическим работником вопросов; формулировать выводы и подкреплять их доказательствами на основе результатов проведённого наблюдения (опыта, измерения, классификации, сравнения, исследования); прогнозировать возможное развитие процессов, событий и их последствия в аналогичных или сходных ситуациях; выбирать источник получения информации, согласно заданному алгоритму находить в предложенном источнике информацию, представленную в явном виде, распознавать достоверную и недостоверную информацию самостоятельно или на основании предложенного педагогическим работником способа её проверки; соблюдать с помощью взрослых (педагогических работников, родителей (законных представителей) несовершеннолетних обучающихся) правила информационной безопасности при поиске информации в сети Интернет; анализировать и создавать текстовую, видео-, графическую, звуковую информацию в соответствии с учебной задачей.

В сфере овладения коммуникативными универсальными учебными действиями: воспринимать и формулировать суждения, выражать эмоции в соответствии с целями и условиями общения в знакомой среде; проявлять уважительное отношение к собеседнику, соблюдать правила ведения диалога и дискуссии, признавать возможность существования разных точек зрения, корректно и аргументированно высказывать своё мнение; строить речевое высказывание в соответствии с поставленной задачей; создавать устные и письменные тексты (описание, рассуждение, повествование); готовить небольшие публичные выступления, подбирать иллюстративный материал к тексту выступления; принимать цель совместной деятельности, коллективно строить действия по её достижению: распределять роли, договариваться, обсуждать процесс и результат совместной работы, проявлять готовность руководить, выполнять поручения, подчиняться, ответственно выполнять свою часть работы; оценивать свой вклад в общий результат. В сфере овладения регулятивными универсальными учебными действиями: планировать действия по решению учебной задачи для получения результата; выстраивать последовательность выбранных действий; устанавливать причины успеха/неудач учебной деятельности; корректировать свои учебные действия для преодоления ошибок.

ПРЕДМЕТНЫЕ РЕЗУЛЬТАТЫ

Предметные результаты представлены с учётом специфики содержания предметных областей, к которым имеет отношение содержание курса внеурочной деятельности «Разговоры о важном».

Русский язык: формирование первоначального представления о многообразии языков и культур на территории Российской Федерации, о языке как одной из главных духовно-нравственных ценностей народа; понимание роли языка как основного средства общения; осознание значения русского языка как государственного языка Российской Федерации; понимание роли русского языка как языка межнационального общения; осознание правильной устной и письменной речи как показателя общей культуры человека; овладение основными видами речевой деятельности на основе первоначальных представлений о нормах современного русского литературного языка; использование в речевой деятельности норм современного русского литературного языка и речевого этикета.

Литературное чтение: осознание значимости художественной литературы и произведений устного народного творчества для всестороннего развития личности человека; формирование первоначального представления о многообразии жанров художественных произведений и произведений устного народного творчества; овладение элементарными умениями анализа и интерпретации текста. Иностранный язык: знакомство представителей других стран с культурой России.

Математика и информатика: развитие логического мышления; приобретение опыта работы с информацией, представленной в графической и текстовой форме, развитие умений извлекать, анализировать, использовать информацию и делать выводы.

Окружающий мир: формирование уважительного отношения к своей семье и семейным традициям, родному краю, России, её истории и культуре, природе; формирование чувства гордости за национальные свершения, открытия, победы; формирование первоначальных представлений о природных и социальных объектах как компонентах единого мира, о многообразии объектов и явлений природы, о связи мира живой и неживой природы; формирование основ рационального поведения и обоснованного принятия решений; формирование первоначальных представлений о традициях и обычаях, хозяйственных занятиях населения и массовых профессиях родного края, достопримечательностях столицы России и родного края, наиболее значимых объектах Всемирного культурного и природного наследия в России, важнейших для страны и личности событиях и фактах прошлого и настоящего России, основных правах и обязанностях гражданина Российской Федерации; развитие умений описывать, сравнивать и группировать изученные природные объекты и явления, выделяя их существенные признаки и отношения между объектами и явлениями; понимание простейших причинно-следственных связей в окружающем мире (в том числе на материале о природе и культуре родного края); приобретение базовых умений работы с доступной информацией (текстовой, графической, аудиовизуальной) о природе и обществе, безопасного использования электронных ресурсов образовательной организации и сети Интернет, получения информации из источников в современной информационной среде; формирование навыков здорового и безопасного образа жизни на основе выполнения правил безопасного поведения в окружающей среде, в том числе знаний о небезопасности разглашения личной и финансовой информации при общении с людьми вне семьи, в сети Интернет, и опыта соблюдения правил безопасного поведения при использовании личных финансов; приобретение опыта положительного эмоционально-ценностного отношения к природе, стремления действовать в окружающей среде в соответствии с экологическими нормами поведения.

Основы религиозных культур и светской этики: понимание необходимости нравственного совершенствования, духовного развития, роли в этом личных усилий человека; развитие умений анализировать и давать нравственную оценку поступкам, отвечать за них, проявлять готовность к сознательному самоограничению в поведении; построение суждений

оценочного характера, раскрывающих значение нравственности, веры как регуляторов поведения человека в обществе и условий духовно-нравственного развития личности; понимание ценности семьи; овладение навыками общения с людьми разного вероисповедания, осознание, что оскорбление представителей другой веры есть нарушение нравственных норм поведения в обществе; понимание ценности человеческой жизни, человеческого достоинства, честного труда людей на благо человека, общества; формирование умений объяснять значение слов «милосердие», «сострадание», «прощение», «дружелюбие», находить образы, приводить примеры проявления любви к ближнему, милосердия и сострадания в религиозной культуре, истории России, современной жизни, открытость к сотрудничеству, готовность оказывать помощь; осуждение любых случаев унижения человеческого достоинства, знание общепринятых в российском обществе норм морали, отношений и поведения людей, основанных на российских традиционных духовных ценностях, конституционных правах, свободах и обязанностях гражданина.

Изобразительное искусство: выполнение творческих работ с использованием различных материалов и средств художественной выразительности изобразительного искусства; умение характеризовать виды и жанры изобразительного искусства; умение характеризовать отличительные особенности художественных промыслов России.

Музыка: знание основных жанров народной и профессиональной музыки.

Труд (технология): формирование общих представлений о мире профессий, значении труда в жизни человека и общества, многообразии предметов материальной культуры. Физическая культура: формирование общих представлений о физической культуре и спорте, физической активности человека, физических качествах, жизненно важных прикладных умениях и навыках, основных физических упражнениях; развитие умения взаимодействовать со сверстниками в игровых заданиях и игровой деятельности, соблюдая правила честной игры.

ТЕМАТИЧЕСКОЕ ПЛАНИРОВАНИЕ 1-4 КЛАСС

№ п/п	Наименование разделов и тем программы	Количество часов	Основное содержание	Основные виды деятельности	Цифровые ресурсы
1	Образ будущего. Ко Дню знаний	1	Иметь позитивный образ будущего – значит понимать, к чему стремиться, и осознавать, что это придаёт жизни определённость, наполняя её глубокими смыслами и ценностями. Будущее России	Беседа с обучающимися	https://razgovor.edsoo.ru/

			<p>– это образ сильного и независимого государства, благополучие которого напрямую зависит от наших действий уже сегодня. День знаний – это праздник, который напоминает нам о важности и ценности образования, которое является основой позитивного образа будущего, ведь в условиях стремительных изменений в мире крайне важно учиться на протяжении всей жизни, чтобы идти в ногу со временем.</p>		
2	<p>Век информации. 120 лет. Информационному агентству России ТАСС</p>	1	<p>Информационное телеграфное агентство России (ИТАР-ТАСС) – это крупнейшее мировое агентство, одна из самых цитируемых новостных служб страны. Агентство неоднократно меняло названия, но</p>	<p>Беседа с обучающимися</p>	<p>https://razgovor.edsoo.ru/</p>

			<p>всегда неизменными оставались его государственны й статус и функции – быть источником достоверной информации о России для всего мира. В век информации крайне важен навык критического мышления. Необходимо уметь анализировать и оценивать информацию, распознавать фейки и не распространять их.</p>		
3	Дорогами России	1	<p>«Российские железные дороги» – крупнейшая российская компания, с большой историей, обеспечивающ а пассажирские и транспортные перевозки. Вклад РЖД в совершенствов ание экономики страны. Железнодорожн ый транспорт – самый устойчивый и надёжный для пассажиров: всепогодный, безопасный и</p>	Беседа с обучающи мися	https://razgovor.edsoo.ru/

			<p>круглогодичный . Развитие транспортной сферы России. Профессии, связанные с железнодорожным транспортом.</p>		
4	Путь зерна	1	<p>Российское сельское хозяйство – ключевая отрасль промышленности и нашей страны, главной задачей которой является производство продуктов питания. Агропромышленный комплекс России выполняет важнейшую миссию по обеспечению всех россиян продовольствием, а его мощности позволяют обеспечивать пшеницей треть всего населения планеты. Сельское хозяйство - это отрасль, которая объединила в себе традиции нашего народа с современными технологиями: роботами, информационными системами,</p>	Беседа с обучающимися	https://razgovor.edsoo.ru/

			цифровыми устройствами. Разноплановость и востребованность сельскохозяйственных профессий, технологичность и экономическая привлекательность отрасли (агрохолдинги, фермерские хозяйства и т. п.)		
5	День учителя	1	Учитель – одна из важнейших в обществе профессий. Назначение учителя – социальное служение, образование и воспитание подрастающего поколения. В разные исторические времена труд учителя уважаем, социально значим, оказывает влияние на развитие образования членов общества. Учитель – советчик, помощник, участник познавательной	Беседа с обучающимися	https://razgovor.edsoo.ru/

			деятельности школьников.		
6	Легенды о России	1	Любовь к Родине, патриотизм – качества гражданина России. Знание истории страны, историческая правда, сохранение исторической памяти – основа мировоззренческого суверенитета страны. Попытки исказить роль России в мировой истории – одна из стратегий информационной войны против нашей страны.	Беседа с обучающимися	https://razgovor.edsoo.ru/
7	Что значит быть взрослым?	1	Быть взрослым – это нести ответственность за себя, своих близких и свою страну. Активная жизненная позиция, созидательный подход к жизни, умение принимать решения и осознавать их значение, жить в соответствии с духовно-нравственными ценностями общества – основа	Беседа с обучающимися	https://razgovor.edsoo.ru/

			<p>взрослого человека. Проекты, в которых младший школьник может проявлять свою ответственность и заботу о других.</p>		
8	<p>Как создать крепкую семью. День отца</p>	1	<p>Семья как ценность для каждого гражданина страны. Крепкая семья – защита и забота каждого члена семьи о своих близких. Образ крепкой семьи в литературных произведениях. Преемственность поколений: семейные ценности и традиции (любовь, взаимопонимание, участие в семейном хозяйстве, воспитании детей). Особое отношение к старшему поколению, проявление действенного уважения, внимания к бабушкам и дедушкам, забота о них.</p>	<p>Беседа с обучающимися</p>	<p>https://razgovor.edsoo.ru/</p>
9	<p>Гостеприимная Россия. Ко Дню</p>	1	<p>Быть взрослым – это нести ответственность</p>	<p>Беседа с обучающимися</p>	<p>https://razgovor.edsoo.ru/</p>

	<p>народного единства</p>		<p>за себя, своих близких и свою страну. Активная жизненная позиция, созидательный подход к жизни, умение принимать решения и осознавать их значение, жить в соответствии с духовно-нравственными ценностями общества – основа взрослого человека. Проекты, в которых младший школьник может проявлять свою ответственность и заботу о других. Как создать крепкую семью. День отца. Семья как ценность для каждого гражданина страны. Крепкая семья – защита и забота каждого члена семьи о своих близких. Образ крепкой семьи в литературных произведениях. Преемственность поколений: семейные ценности и</p>		
--	---------------------------	--	---	--	--

			<p>традиции (любовь, взаимопонимание, участие в семейном хозяйстве, воспитании детей). Особое отношение к старшему поколению, проявление действенного уважения, внимания к бабушкам и дедушкам, забота о них.</p>		
10	Твой вклад в общее дело	1	<p>Уплата налогов – это коллективная и личная ответственность, вклад гражданина в благополучие государства и общества. Ни одно государство не может обойтись без налогов, это основа бюджета страны, основной источник дохода. Своим небольшим вкладом мы создаём будущее страны, процветание России. Каким будет мой личный вклад в общее дело?</p>	Беседа с обучающимися	https://razgovor.edsoo.ru/

11	С заботой к себе и окружающим	1	<p>Доброта и забота – качества настоящего человека, способного оказывать помощь и поддержку, проявлять милосердие.</p> <p>Доброе дело: кому оно необходимо и для кого предназначено.</p> <p>Добрые дела граждан России: благотворительность и пожертвование как проявление добрых чувств и заботы об окружающих.</p>	Беседа с обучающимися	https://razgovor.edsoo.ru/
12	День матери	1	<p>Мать, мама – главные в жизни человека слова.</p> <p>Мать – хозяйка в доме, хранительница семейного очага, воспитательница детей.</p> <p>Материнство – это счастье и ответственность . Многодетные матери: примеры из истории и современной жизни. «Мать-героиня» – высшее звание Российской Федерации. Как поздравить</p>	Беседа с обучающимися	https://razgovor.edsoo.ru/

			маму в её праздник – День матери?		
13	Миссия-милосердие (ко Дню волонтера)	1	<p>Кто такой волонтер?</p> <p>Деятельность волонтеров как социальное служение в военное и мирное время: примеры из истории и современной жизни.</p> <p>Милосердие и забота – качества волонтеров.</p> <p>Направления волонтерской деятельности: экологическое, социальное, медицинское, цифровое и т. д.</p> <p>Зооволонтерство – возможность заботы и помощи животным.</p>	Беседа с обучающимися	https://razgovor.edsoo.ru/
14	День Героев Отечества	1	<p>Герои Отечества – это самоотверженные и мужественные люди, которые любят свою Родину и трудятся во благо Отчизны.</p> <p>Качества героя – человека, ценою собственной жизни и здоровья спасающего других:</p>	Беседа с обучающимися	https://razgovor.edsoo.ru/

			<p>смелость и отвага, самопожертвование и ответственность за судьбу других. Проявление уважения к героям, стремление воспитывать у себя волевые качества: смелость, решительность, стремление прийти на помощь. Участники СВО – защитники будущего нашей страны.</p>		
15	Как пишут законы?	1	<p>Для чего нужны законы? Как менялся свод российских законов от древних времён до наших дней. Законодательная власть в России. Что такое права и обязанности гражданина? От инициативы людей до закона: как появляется закон? Работа депутатов: от проблемы – к решению (позитивные примеры).</p>	Беседа с обучающимися	https://razgovor.edsoo.ru/
16	Одна страна – одни традиции	1	<p>Новогодние традиции, объединяющие</p>	Беседа с обучающимися	https://razgovor.edsoo.ru/

			<p>все народы России. Новый год – любимый семейный праздник. История возникновения новогоднего праздника в России. Участие детей в подготовке и встрече Нового года. Подарки и пожелания на Новый год. История создания новогодних игрушек. О чём люди мечтают в Новый год.</p>		
17	<p>День российской печати</p>	1	<p>Праздник посвящён работникам печати, в том числе редакторам, журналистам, издателям, корректорам, – всем, кто в той или иной степени связан с печатью. Российские традиции издательского дела, история праздника. Издание печатных средств информации – коллективный труд людей многих профессий. Школьные</p>	<p>Беседа с обучающимися</p>	<p>https://razgovor.edsoo.ru/</p>

			средства массовой информации.		
18	День студента	1	<p>День российского студенчества: история праздника и его традиции. История основания Московского государственного университета имени М.В. Ломоносова. Студенческие годы – это путь к овладению профессией, возможность для творчества и самореализации. Наука: научные открытия позволяют улучшать жизнь людей, обеспечивают прогресс общества. Науку делают талантливые, творческие, увлечённые люди.</p>	Беседа с обучающимися	https://razgovor.edsoo.ru/
19	БРИКС (тема о международных отношениях)	1	<p>Роль нашей страны в современном мире. БРИКС – символ многополярности и мира. Единство и многообразие стран БРИКС. Взаимная поддержка помогает</p>	Беседа с обучающимися	https://razgovor.edsoo.ru/

			<p>государствам развивать торговлю и экономику, обмениваться знаниями и опытом в различных сферах жизни общества. Россия успешно развивает контакты с широким кругом союзников и партнёров. Значение российской культуры для всего мира.</p>		
20	<p>Бизнес и технологическое предпринимательство</p>	1	<p>Что сегодня делается для успешного развития экономики России? Учиться сегодня нужно так, чтобы суметь в дальнейшем повысить уровень своего образования, перестроиться на использование новых цифровых технологий там, где их раньше никогда не было.</p>	<p>Беседа с обучающимися</p>	<p>https://razgovor.edsoo.ru/</p>
21	<p>Искусственный интеллект и человек. Стратегия взаимодействия</p>	1	<p>Стратегия взаимодействия. Искусственный интеллект – стратегическая отрасль в</p>	<p>Беседа с обучающимися</p>	<p>https://razgovor.edsoo.ru/</p>

			<p>России, оптимизирующая процессы и повышающая эффективность производства. Искусственный интеллект – помощник человека. ИИ помогает только при условии, если сам человек обладает хорошими знаниями и критическим мышлением. Правила безопасного использования цифровых ресурсов.</p>		
22	<p>Что значит служить Отечеству? 280 лет со дня рождения Ф. Ушакова</p>	1	<p>День защитника Отечества: исторические традиции. Профессия военного: кто её выбирает сегодня. Защита Отечества – обязанность гражданина Российской Федерации, проявление любви к родной земле, Родине. Честь и воинский долг. 280-летие со дня рождения великого русского флотоводца Ф.Ф. Ушакова. Качества</p>	<p>Беседа с обучающимися</p>	<p>https://razgovor.edsoo.ru/</p>

			<p>российского война: смелость, героизм, самопожертвова ние.</p>		
23	<p>Арктика – территория развития</p>	1	<p>Многообразие и красота природы России: представление о природных особенностях Арктики. Зима в Арктике самая холодная, снежная и суровая. Животные Арктики. Российские исследователи Арктики. Россия – мировой лидер атомной отрасли. Атомный ледокольный флот, развитие Северного морского пути. Знакомство с проектами развития Арктики.</p>	<p>Беседа с обучающи мися</p>	<p>https://razgovor.edsoo.ru/</p>
24	<p>Международны й женский день</p>	1	<p>Международны й женский день – праздник благодарности и любви к женщине. Женщина в современном обществе – труженица, мать, воспитатель детей. Великие женщины в истории России.</p>	<p>Беседа с обучающи мися[</p>	<p>https://razgovor.edsoo.ru/</p>

			Выдающиеся женщины XX века, прославившие Россию.		
25	Массовый спорт в России	1	Развитие массового спорта – вклад в благополучие и здоровье нации, будущие поколения страны. Здоровый образ жизни, забота о собственном здоровье, спорт как важнейшая часть жизни современного человека. Условия развития массового спорта в России.	Беседа с обучающимися	https://razgovor.edsoo.ru/
26	День воссоединения Крыма и Севастополя с Россией. 100-летие Артека	1	История и традиции Артека. После воссоединения Крыма и Севастополя с Россией Артек – это уникальный и современный комплекс из 9 лагерей, работающих круглый год. Артек – пространство для творчества, саморазвития и самореализации.	Беседа с обучающимися	https://razgovor.edsoo.ru/
27	Служение творчеством. Зачем людям искусство? 185 лет со дня	1	185 лет со дня рождения П.И. Чайковского. Искусство – это способ общения и диалога между	Беседа с обучающимися	https://razgovor.edsoo.ru/

	рождения П.И. Чайковского		поколениями и народами. Роль музыки в жизни человека: музыка сопровождает человека с рождения до конца жизни. Способность слушать, воспринимать и понимать музыку. Россия – страна с богатым культурным наследием, страна великих композиторов, писателей, художников, признанных во всём мире. Произведения П.И. Чайковского, служение своей стране творчеством.		
28	Моя малая Родина (региональный и местный компонент)	1	Россия – великая и уникальная страна, каждый из её регионов прекрасен и неповторим своими природными, экономическим и и другими ресурсами. Любовь к родному краю, способность любоваться природой и беречь её – часть любви к	Беседа с обучающимися	https://razgovor.edsoo.ru/

			<p>Отчизне. Патриот честно трудится, заботится о процветании своей страны, уважает её историю и культуру.</p>		
29	<p>Герои космической отрасли</p>	1	<p>Исследования космоса помогают нам понять, как возникла наша Вселенная. Россия – лидер в развитии космической отрасли. Полёты в космос – это результат огромного труда большого коллектива учёных, рабочих, космонавтов, которые обеспечили первенство нашей Родины в освоении космического пространства. В условиях невесомости космонавты проводят сложные научные эксперименты, что позволяет российской науке продвигаться в освоении новых материалов и создании новых технологий.</p>	<p>Беседа с обучающимися</p>	<p>https://razgovor.edsoo.ru/</p>

30	Гражданская авиация России	1	<p>Значение авиации для жизни общества и каждого человека. Как мечта летать изменила жизнь человека.</p> <p>Легендарная история развития российской гражданской авиации.</p> <p>Героизм конструкторов, инженеров и лётчиков-испытателей первых российских самолётов.</p> <p>Мировые рекорды российских лётчиков.</p> <p>Современное авиастроение.</p> <p>Профессии, связанные с авиацией.</p>	Беседа с обучающимися	https://razgovor.edsoo.ru/
31	Медицина России	1	<p>Охрана здоровья граждан России – приоритет государственной политики страны.</p> <p>Современные поликлиники и больницы.</p> <p>Достижения российской медицины.</p> <p>Технологии будущего в области медицины.</p> <p>Профессия</p>	Беседа с обучающимися	https://razgovor.edsoo.ru/

			<p>врача играет ключевую роль в поддержании и улучшении здоровья людей и их уровня жизни. Врач – не просто профессия, это настоящее призвание, требующее не только знаний, но и человеческого сочувствия, служения обществу.</p>		
32	<p>Что такое успех? (ко Дню труда)</p>	1	<p>Труд – основа жизни человека и развития общества. Человек должен иметь знания и умения, быть терпеливым и настойчивым, не бояться трудностей (труд и трудно – однокоренные слова), находить пути их преодоления. Чтобы добиться долгосрочного успеха, нужно много трудиться. Профессии будущего: что будет нужно стране, когда я вырасту?</p>	<p>Беседа с обучающимися</p>	<p>https://razgovor.edsoo.ru/</p>
33	<p>80-летие Победы в Великой Отечественной войне</p>	1	<p>День Победы – священная дата, память о которой передаётся от</p>	<p>Беседа с обучающимися</p>	<p>https://razgovor.edsoo.ru/</p>

			<p>поколения к поколению. Историческая память: память о подвиге нашего народа в годы Великой Отечественной войны. Важно помнить нашу историю и чтить память всех людей, перенёсших тяготы войны. Бессмертный полк. Страницы героического прошлого, которые нельзя забывать.</p>		
34	Жизнь в Движении	1	<p>19 мая – День детских общественных организаций. Детские общественные организации разных поколений объединяли и объединяют активных, целеустремлённых ребят. Участники детских общественных организаций находят друзей, вместе делают полезные дела и ощущают себя частью большого коллектива. Знакомство с проектами «Орлята</p>	Беседа с обучающимися	https://razgovor.edsoo.ru/

			России» и Движение Первых.		
35	Ценности, которые нас объединяют	1	Ценности – это важнейшие нравственные ориентиры для человека и общества. Духовно-нравственные ценности России, объединяющие всех граждан страны.	Беседа с обучающимися	https://razgovor.edsoo.ru/
ОБЩЕЕ КОЛИЧЕСТВО ЧАСОВ ПО ПРОГРАММЕ		35			

**Рабочая программа курса внеурочной деятельности
«Час общения»**

(социальной, спортивно- оздоровительной и духовно- нравственной направленности)

Программа «Час общения» рассчитана на 33 часа в 1 классе и 34 часа в 2-4 классах реализуется в рамках социального, общекультурного и спортивно – оздоровительного направлений. Программа разделена модульно по курсам каждого направления.

Каждый модуль имеет определенное количество часов, представляет систему интеллектуально-развивающих занятий для обучающихся начальных классов и рассчитана на четыре года обучения. Реализация каждого модуля является поэтапное 1 час в месяц.

Формы проведения: познавательная, игровая, социальное творчество.

Виды: беседа, игра, КТД, экскурсии

Модуль «Все цвета, кроме черного» составлен на основе учебно-методического комплекса «Все цвета, кроме черного» и федеральной целевой программы «Комплексные меры противодействия злоупотреблению наркотикам и их незаконному обороту».

Цель: формирование у детей и подростков навыков эффективной адаптации в обществе, позволяющей в дальнейшем предупредить вредные привычки: курение, употребление алкоголя и наркотиков.

Модуль «Культура питания» знакомит обучающихся с организацией правильного питания и отвечает 5 основным принципам –быть разнообразным (чтобы обеспечивать организм всеми необходимыми питательными веществами), регулярным, безопасным, вызывать приятные ощущения и положительные эмоции. Рассчитан на 1-4 классы:

1 класс - всего часов 9, количество часов в неделю 1

2 класс - всего часов 9, количество часов в неделю 1

3 класс - всего часов 9, количество часов в неделю 1

4 класс - всего часов 9, количество часов в неделю 1

Цель: формирование у детей основных представлений и навыков рационального питания, связанных с соблюдением режима, правил гигиены, умением выбирать полезные продукты и блюда.

Модуль «Моё Оренбуржье» позволяет познакомить обучающихся с историей родного города, культурой и обычаями. Реализуется с 1-4 классы:

1 класс - всего часов 8, количество часов в неделю 1

2 класс - всего часов 8, количество часов в неделю 1

3 класс - всего часов 9, количество часов в неделю 1

4 класс - всего часов 9, количество часов в неделю 1

Цель: формирование гармонически развитой и духовно богатой личности, воспитание стремления к самосовершенствованию, развитие познавательной и творческой активности обучающихся, расширение их историко-географических представлений о своём крае, воспитание чувства любви и гордости за свой край.

Модуль «Азбука безопасности» предназначен для обучающихся начальных классов и составлен на основе программы «Я — пешеход и пассажир» автор Я.Ф. Виноградова.

Модуль рассчитан на **80** учебных часов, из расчета 5 часов в четверть. С 1 – 4 класс – по **20** часов.

Цель: формирование обязательного минимума знаний и умений, который обеспечит развитие новых социальных ролей младшего школьника как участника дорожного движения, культуры поведения на дорогах и улицах.

СОДЕРЖАНИЕ

1.Содержание модуля определенного курса внеурочной деятельности

2. Планируемые результаты освоения модуля

3. Тематическое планирование с указанием количества академических часов, отводимых на освоение каждой темы и возможность использования по этой теме электронных цифровых образовательных ресурсов.

Содержание учебного курса

1 класс

Модуль «Все цвета кроме чёрного»

1. **Планета по имени я.** Внутренний мир человека. Познай себя.

2. **Всё ли правильно в твоём режиме дня?** Режим дня. Влияние режима дня на растущий организм.

3. **Виды внимания. Великая роль внимания.** Внимание и его роль в жизни человека.

4. **Память - есть кладовая ума. Как развивать память?** Память, виды памяти. Упражнения на развитие памяти и внимания.

5. **Век живи, век учись.** Для чего нужны знания? Почему нужно учиться?

6. **Исполнение мечты. Мои возможности.** Узнай свой ресурс, свои возможности и преодолевай препятствия к достижению цели.

Модуль «Культура питания»

1.**Вводное занятие.** Основные правила для здоровья.

2.**Если хочешь быть здоров.** Самые здоровые продукты.

3. **Самые полезные продукты.** Полезные продукты и их свойства.

4.**Как правильно есть.** Правила поведения за столом.

5. **Удивительные превращения пирожка.** Познакомить с процессом пищеварения. Необходимость и важность регулярного питания, соблюдения режима питания.
6. **Из чего варят каши, и как сделать кашу вкусной.** Основные условия и способах укрепления здоровья.
7. **Плох обед, если хлеба нет.** История происхождения хлеба, раскрыть полезные свойства и значение хлеба, важность труда земледельца. Познакомить с сортами хлеба.
8. **Что такое витамины.** Что такое витамины и для чего нужны.

Модуль «Моё Оренбуржье»

1. **Моё Оренбуржье.** Символы города Оренбурга. Город - путешественник.
2. **Знакомство с легендами о памятниках Оренбурга.** Памятники и памятные места в Оренбурге.
3. **Знакомство с картой области. Определение границ области с другими областями, республиками.** Природные зоны области и их границы. «Сохраним природу края» (Степной заповедник Оренбуржья) «Памятники природы области»
4. **Реки Оренбуржья.** Названия рек. Истоки. Особенностью степных рек
5. **Животные и растения Оренбуржья.** Знакомство с животными и растениями области. Экскурсия в краеведческий музей.
6. **Многонациональное Оренбуржье.** Знакомство с народами, которые проживают в Оренбурге и Оренбургской области. Экскурсия в комплекс «Национальная деревня».
7. **Гордость Оренбуржья. Пуховый платок.** Экскурсия.
8. **Мини рассказ «Я Оренбуржец и этим горжусь».** Презентация

Модуль «Азбука безопасности»

Ориентировка в окружающем мире (3ч.)

Адрес местожительства, название ближайших улиц и их особенности.

Дорога от дома до школы (кинотеатра, парка, магазина и пр.).

Транспорт. Наземный, подземный, воздушный, водный (узнавание, называние, различение).

Участники дорожного движения: водитель, пассажир, пешеход (узнавание, называние, особенности поведения).

Ты — пешеход (4 ч.)

Экскурсия к перекрёстку дорог. Дорога. Основные части дороги. Движение пешеходов по улицам и дорогам. Правила перехода улиц и дорог. Правила движения по тротуару Регулирование дорожного движения. Дорожные знаки (предупреждающие и запрещающие) Дорожные знаки (предписывающие, информационно-указательные, знаки сервиса). Светофор пешеходный и транспортный Особенности сигналов светофора и действия пешеходов в соответствии с ними. Конкурс рисунков «Вежливый пешеход».

Ты — пассажир (2 ч.)

Мы - пассажиры. Обязанности пассажиров. Правила поездки в транспортном средстве Конкурс рисунков «Это должен каждый знать обязательно на «пять»!».

2 класс

Модуль «Все цвета кроме чёрного»

1. **Твои новые друзья.** Вводное занятие опирается на знания ребенка, полученные на занятиях 1 классе. Предложенные задания позволяют детям осознать возникающие у них проблемы в учебе, общении с одноклассниками и сверстниками.
2. **Как ты растешь.** Игра-тренинг, построенных на основе реальных жизненных ситуаций. Как показывает опыт, дети не знают самых простых формул общения в привычных

повседневных ситуациях. Без знания этих формул и отработки использования на практике научить ребенка эффективно общаться невозможно

3. Что ты знаешь о себе. Режим дня. Рост и развитие организма, изменения в нем. Забота о своем здоровье.

4. Твое настроение. Трудности при общении с людьми, и научиться преодолевать их. Виды настроения человека. Изменения настроения.

5. Как ты познаешь мир. Вкус, запах, зрение. Гигиена слуха и зрения. Разнообразие чувств человека.

6. Твои чувства. Умение владеть своими чувствами. Укрепить представление детей о значении доброжелательного отношения между людьми. Если есть возможность, в самом начале занятия нужно показать детям мультипликационный фильм «Крошка Енот» и обсудить его.

7. Как изменить настроение. Умение регулировать свое настроение, разучить песню «Улыбка» и сделать постановку мини-спектакля

«Умеешь ли ты дружить»

8. Твои поступки. Оценка своих поступков. Плохие и хорошие поступки.

9. Твои привычки. Значение привычек в жизни человека. Полезные привычки.

Модуль «Культура питания»

1. Разговор о правильном питании. Забота о своем здоровье.

2. Овощи, ягоды и фрукты – витаминные продукты. Для чего полезны овощи.

3. Всякому овощу свое время. Вред незрелых овощей.

4. Режим питания. Распорядок жизни ребёнка.

5. Полдник. Время есть булочки. Что можно и что нельзя есть на полдник.

6. Праздник урожая. Что такое праздник урожая?

7. «На вкус и цвет товарищей нет». Значение пословицы. Почему важен именно свой выбор.

8. Что надо есть, если хочешь стать сильнее. Условия необходимые для здоровья, силы. Полезные продукты и витамины для физических нагрузок.

9. Столовые приборы и их назначение. Основные столовые приборы.

Модуль «Моё Оренбуржье»

1. «Моя малая Родина» Символы Оренбуржья. Пограничные крепости в Оренбургской области. Воплощение идей царя Петра... Гостинный двор. Оренбургский Караван-сарай.

2. «Дом, улица, где я живу» Знакомство обучающихся с историей микрорайона. Экскурсия-прогулка «Безопасный путь домой». История улиц микрорайона. История моей улицы.

3. «Мой край Оренбургский». Своеобразие протекания исторических процессов в регионе. Пётр I и Оренбургский край. Памятник Пётр I на Марсовом поле. Создатель Оренбургской губернии - Иван Неплюев. Памятник И.И. Неплюеву.

4. Оренбургский пуховый платок. История создания. Национальное достояние. Экскурсия в музей ИЗО.

5. «Газ – наше достояние». Полезные ископаемые Оренбургской области.

6. «Хлеб – всему голова». Труд людей в сельском хозяйстве. Сорта хлебобулочных изделий.

7. «Течет река, речка...» Животный и растительный мир.

8. «Природа родного края» Природное население любимого края.

Модуль «Азбука безопасности»

Ориентировка в окружающем мире (4 часов)

Скорость движения объекта (быстро, медленно, очень быстро). Особенности пространственного положения предмета (транспортного средства) при разной скорости

движения по отношению к другим предметам и участникам дорожного движения (далеко-близко; медленно-быстро, рядом, около).

Транспорт стоящий,двигающийся, подающий сигналы поворота.

Транспорт личный и общественный (отличие, классификация). Механические транспортные средства. Маршрутное транспортное средство (автобус, троллейбус, трамвай). Маршрут (определение на рисунках, моделирование). Гужевого транспорт.

Населенный пункт как территория, застроенная домами: город, село, поселок, деревня. Знание своего района как условие безопасного передвижения.

Дорога. Состояние дороги (асфальт, грунт). Практическое определение времени, которое может быть затрачено на переход дороги.

Опасность и безопасность на дорогах. Причины возникновения опасностей. Безопасные маршруты движения (установление, определение по рисункам и личным наблюдениям).

Ты — пешеход (3 часа)

Знаки дорожного движения: «светофорное регулирование», «движение пешеходов запрещено», «пешеходная дорожка». Знаки для водителей, которые необходимо знать пешеходам: «дорожные работы», «дети», «движение прямо, направо, налево...». Значение конкретного знака (в значении, приближенном к установленному в ПДД). Цвет и форма предупреждающих и запрещающих знаков.

Правила поведения на остановке маршрутного транспортного средства.

Ты – пассажир (1 часа)

В легковом автомобиле пристегиваться ремнями безопасности. На первом сидении ребенок ехать не может. Из машины выходить можно только со стороны тротуара или обочины. Не открывать двери автомобиля на ходу, не высовываться из окна.

3 класс

Модуль «Все цвета кроме чёрного»

1. Что изменилось за год. Самоанализ себя, своих интересов, увлечений, интересы своих одноклассников.

2. Как научиться разговаривать с людьми. Общение и нахождение компромисса.

3. Что такое интонация. Для чего нужна интонация и как правильно говорить?

4. Как научиться преодолевать трудности. Обучить детей справляться с трудностями, используя собственные возможности: знания, творчество, умение сотрудничать, силу воли. Пути нахождения решений.

5. Как понять друг друга без слов. Мимика и жесты в общении.

6. Для чего нужна улыбка. Значение улыбки в жизни человека.

7. Умеешь ли ты дружить. Правила дружбы.

Модуль «Культура питания»

1. Давайте познакомимся с меню. Какое меню полезное и нужное.

2. Из чего состоит наша пища. Основные группы питательных веществ (белки, жиры, углеводы, витамины и минеральные соли) и их функциями в организме человека.

3. Что нужно есть в разное время года. Особенности питания в летний и зимний периоды, причинах, вызывающих изменение в рационе питания.

4. Как правильно питаться, если занимаешься спортом. Правила здорового питания при занятии спортом.

5. «Кулинарное путешествие» по России. Кулинарные традиции по России. Правила поведения в гостях. Когда человек начал пользоваться ножом и вилок. Вкусные традиции моей семьи.

6. **Традиции русской кухни.** *Русская кухня*: история, национальные культурные *традиции* и *обычаи*, связанные с питанием.
7. **Где и как готовят пищу.** Способы приготовления пищи и их значимость для организма.
8. **Чем можно перекусить.** 8 полезных перекусов · Баланс белков, жиров и углеводов
9. **Где найти витамины весной.** Можно ли вырастить витамины весной дома на подоконнике? Какие витамины важны весной.

Модуль «Моё Оренбуржье»

1. **«Оренбургская область на карте России».** Определение границ области с другими областями, республиками. Полезные ископаемые на границе области. Пограничные крепости в Оренбургской области.
2. **Экскурсия в Оренбургский губернаторский историко-краеведческий музей.** История Оренбурга.
3. **Оренбург-столица Оренбургской области.** Символы Оренбуржья. Народно-прикладное творчество в Оренбуржье.
4. **«Достопримечательности г. Оренбурга и области»** Экскурсия в музей пухового платка. Виды платков и памятники г. Оренбурга.
5. **Население Оренбургской области.** Традиции народов, населяющих Оренбуржье.
6. **Комплекс «Национальная деревня» - гордость Оренбурга (экскурсия)**
7. **Оренбург в годы Великой Отечественной Войны.** Оренбуржье в годы Великой Отечественной войны. Оренбургские страницы в произведениях известных писателей. Привези мне цветочек аленький... Роль Оренбуржья в творчестве.
8. **Комплекс «Салют, Победа!» (экскурсия)**
9. **Защита проектов и выставка творческих работ обучающихся по итогам.** Проектная деятельность. Выставка творческих работ.

Модуль «Азбука безопасности»

Ориентировка в окружающем мире (3 ч.)

Пространственные положения транспортных средств в различных ситуациях движения на дорогах разного типа (несколько полос движения, регулируемый и нерегулируемый участок дороги, одностороннее движение и др.).

Оценивание дорожных ситуаций: расстояние до приближающегося транспорта и его скорость (мчится, стремительно приближается, едет с небольшой скоростью, медленно, дает сигналы поворота или остановки). Анализ особенностей дороги и местности, по которой она проходит (прямая, просматривается в обе стороны, есть «закрытые» участки, повороты, подъемы, спуски).

Сигналы транспортного средства в начале движения и изменении направления движения (поворот, задний ход), правила поведения пешехода в соответствии с ними.

Ты — пешеход (4 ч.)

Дорога используется для движения транспортных средств. Особенности дорог в городе и в сельской местности («полевые пути», «зимники»). Части (элементы) дороги: проезжая часть; тротуар, обочина, разделительная полоса. Правостороннее движение.

Перекресток — место пересечения, примыкания или разветвления дорог. Разные виды перекрестков (четырёхсторонний, трёхсторонний, круговой). Регулируемый перекресток. Светофоры с дополнительными секциями. Правила поведения пешехода в соответствии с направлением движения стрелок дополнительных секций светофора. Регулировщик, особенности его внешнего вида (форма, отличительные знаки, жезл, диск). Поведение пешехода в зависимости от сигналов регулировщика.

Дорожные опасности: правила перехода дороги на нерегулируемом участке дороги (где нет пешеходных переходов и перекрестков). Правила движения в темное время суток.

Правила передвижения в соответствии со знаками дорожного движения. Предупреждающие знаки: «железнодорожный переезд со шлагбаумом», «железнодорожный переезд без шлагбаума». Запрещающие знаки: «движение на велосипедах запрещено». Предписывающие знаки: «велосипедная дорожка». Знаки для водителей, которые должны знать пешеходы: «дорога с односторонним движением», «жилая зона», «конец жилой зоны».

Ты — пассажир (2ч.)

Выходить из транспортного средства на проезжую часть только в том случае, если нет опасности и не создаются помехи для других участников движения.

4 класс

Модуль «Все цвета кроме чёрного»

- 1. Что вы знаете друг о друге.** На основе примеров и жизненного опыта детей показать важность и ценность настоящей дружбы; создавать дружный и сплоченный коллектив
- 2. Твой класс.** Этические нормы дружеского поведения и развитие их познавательной самостоятельности
- 3. Кто твой друг. Как правильно выбирать друзей и что необходимо соблюдать, чтобы сохранить**
- 4. Как научиться жить дружно.** Расширение представлений о дружбе, позитивном отношении к людям. Умение строить дружеские отношения со всеми людьми.
- 5. Как помириться после ссоры.** Симпатии детей, Бережное отношение к чувствам других людей.
- 6. Какой у тебя характер.** Многообразие черт характера человека.
- 7. Как воспитывать свой характер.** Представление о возможности воспитывать в себе определенные черты характера
Умение находить пути выхода из конфликтов.
- 8. Как сказать «нет» и отстоять свое мнение.** Умение отстаивать свое мнение и сопротивляться негативному влиянию. Обсуждение проблемы сохранения здоровья.
- 9. Фантастическое путешествие.** Игра- путешествие. Почему нужно воображать и фантазировать.

Модуль «Культура питания»

- 1. Едим красиво.** Правила поведения в столовой. Повседневная сервировка.
- 2. Как правильно накрыть стол.** Оформление блюд.
- 3. Как правильно вести себя за столом.** Правила этикета.
- 4. Молоко и молочные продукты.** Значение *молока* для организма человека.
- 5. Блюда из зерна.** Полезность продуктов, получаемых из зерна.
- 6. Какую пищу можно найти в лесу.** Что можно употреблять в лесу в качестве пищи?
20 продуктов для выживания.
- 7. Что и как можно приготовить из рыбы.** Чем полезна рыба для человека. Блюда из рыбы.
- 8. Дары моря. Морепродукты.** Витамины, содержащиеся в морепродуктах, их ценность и значение для организма.
- 9. Что можно приготовить, если выбор продуктов ограничен.** Продукты быстрого приготовления. Всё ли полезно, что в рот полезло. Всегда ли нужно верить рекламе? Вредные и полезные привычки в питании. Неполезные продукты: сладости, чипсы, напитки, торты. Полезные напитки. Ты – покупатель.

Модуль «Моё Оренбуржье»

1. **«Я - Оренбуржец и этим горжусь!»** Экскурсия в сквер им. В. Самохина. Музей МВД.
2. **Оренбургская область на карте.** Природные зоны области и их границы. Климатические условия.
3. **Экскурсии в комплекс «Национальная деревня»**
4. **Отражение национальных традиций.** Культура, жилища, быт.
5. **Полезные ископаемые Оренбургской области.** Роль в международных отношениях.
6. **Города Оренбургской области.** Храмы и соборы. Их роль в жизни человека.
7. **Ю.А. Гагарин - гордость Оренбурга.** Герои времени.
8. **Экскурсия в музей-квартиру семьи Гагариных.** Семья и ее роль в жизни героя.
9. **Защита проектов и выставка творческих работ учащихся по итогам**

Модуль «Азбука безопасности»

Ориентировка в окружающем мире (2 ч.)

Погодные условия, особенности тормозного пути транспорта при разных дорожных условиях.

Разнообразие транспортных средств. Краткие сведения об истории создания разных транспортных средств. Транспорт будущего.

Ты — пешеход (5 ч.)

Дорога. Автомагистраль. Главная дорога. Знаки главной дороги. Поведение пешехода при приближении к главной дороге. Тупик. Дорожное движение при разных дорожных условиях (обобщение знаний). Взаимоотношения участников движения как условие его безопасности. Движение пешеходных колонн. Правила поведения при движении колонной.

Дорожные знаки. Знаки дорожного движения для водителей, которые нужно знать пешеходам. Предупреждающие знаки: «опасный поворот», «скользкая дорога», «опасная обочина», «перегон скота».

Запрещающие знаки: «опасность». Знаки особых предписаний: «выезд на дорогу с полосой для маршрутных транспортных средств», «начало населенного пункта», «конец населенного пункта», «пешеходная зона».

Информационные знаки (общее представление): «указатель направления», «предварительный указатель направления», «наименование объекта», «схема движения», «схема объезда», «указатель расстояний».

Знаки сервиса: «пункт первой медицинской помощи», «больница», «телефон», «питьевая вода», «милиция», «туалет».

Светофор. Разные виды светофора (обобщение изученного материала). Особенности светофоров на железнодорожных переездах, светофоров для пешеходов и транспортных средств, с дополнительными стрелками.

Нерегулируемые участки дороги. Нерегулируемый перекресток. Правила движения на нерегулируемых участках дороги (перекрестках).

Дорожные опасности. Населенный пункт, знаки, обозначающие разные населенные пункты. Правила поведения на дорогах в разных населенных пунктах и при разных погодных условиях (недостаточная видимость, гололед, маневры автотранспорта).

Ты — пассажир (1 ч.)

При поездке на грузовом автомобиле с бортами не стоять, не сидеть на бортах или на грузе, который выше бортов.

Результаты освоения курса внеурочной деятельности «Час общения

Модуль «Все цвета, кроме черного»:

Личностные результаты освоения основной образовательной программы начального общего образования:

- 1) формирование основ российской гражданской идентичности, чувства гордости за свою Родину, российский народ и историю России, осознание своей этнической и национальной принадлежности; формирование ценностей многонационального российского общества; становление гуманистических и демократических ценностных ориентации;
- 2) формирование целостного, социально ориентированного взгляда на мир в его органичном единстве и разнообразии природы, народов, культур и религий;
- 3) формирование уважительного отношения к иному мнению, истории и культуре других народов;
- 4) овладение начальными навыками адаптации в динамично изменяющемся и развивающемся мире;
- 5) принятие и освоение социальной роли обучающегося, развитие мотивов учебной деятельности и формирование личностного смысла учения;
- 6) развитие самостоятельности и личной ответственности за свои поступки, в том числе в информационной деятельности, на основе представлений о нравственных нормах, социальной справедливости и свободе;
- 7) формирование эстетических потребностей, ценностей и чувств;
- 8) развитие этических чувств, доброжелательности и эмоционально-нравственной отзывчивости, понимания и сопереживания чувствам других людей;
- 9) развитие навыков сотрудничества со взрослыми и сверстниками в разных социальных ситуациях, умения не создавать конфликтов и находить выходы из спорных ситуаций;
- 10) формирование установки на безопасный, здоровый образ жизни, наличие мотивации к творческому труду, работе на результат, бережному отношению к материальным и духовным ценностям.

11. Метапредметные результаты освоения основной образовательной программы начального общего образования:

- 1) овладение способностью принимать и сохранять цели и задачи учебной деятельности, поиска средств ее осуществления;
- 2) освоение способов решения проблем творческого и поискового характера;
- 3) формирование умения планировать, контролировать и оценивать учебные действия в соответствии с поставленной задачей и условиями ее реализации; определять наиболее эффективные способы достижения результата;
- 4) формирование умения понимать причины успеха/неуспеха учебной деятельности и способности конструктивно действовать даже в ситуациях неуспеха;
- 5) освоение начальных форм познавательной и личностной рефлексии;
- 6) использование знаково-символических средств представления информации для создания моделей изучаемых объектов и процессов, схем решения учебных и практических задач;
- 7) активное использование речевых средств и средств информационных и коммуникационных технологий (далее - ИКТ) для решения коммуникативных и познавательных задач;
- 8) использование различных способов поиска (в справочных источниках и открытом учебном информационном пространстве сети Интернет), сбора, обработки, анализа, организации, передачи и интерпретации информации в соответствии с коммуникативными и познавательными задачами и технологиями учебного предмета; в том числе умение вводить текст с помощью клавиатуры, фиксировать (записывать) в цифровой форме измеряемые величины и анализировать изображения, звуки, готовить свое

выступление и выступать с аудио-, видео- и графическим сопровождением; соблюдать нормы информационной избирательности, этики и этикета;

9) овладение навыками смыслового чтения текстов различных стилей и жанров в соответствии с целями и задачами; осознанно строить речевое высказывание в соответствии с задачами коммуникации и составлять тексты в устной и письменной формах;

10) овладение логическими действиями сравнения, анализа, синтеза, обобщения, классификации по родовидовым признакам, установления аналогий и причинно-следственных связей, построения рассуждений, отнесения к известным понятиям;

11) готовность слушать собеседника и вести диалог; готовность признавать возможность существования различных точек зрения и права каждого иметь свою; излагать свое мнение и аргументировать свою точку зрения и оценку событий;

12) определение общей цели и путей ее достижения; умение договариваться о распределении функций и ролей в совместной деятельности; осуществлять взаимный контроль в совместной деятельности, адекватно оценивать собственное поведение и поведение окружающих;

13) готовность конструктивно разрешать конфликты посредством учета интересов сторон и сотрудничества;

14) овладение начальными сведениями о сущности и особенностях объектов, процессов и явлений действительности (природных, социальных, культурных, технических и др.) в соответствии с содержанием конкретного учебного предмета;

15) овладение базовыми предметными и межпредметными понятиями, отражающими существенные связи и отношения между объектами и процессами;

16) умение работать в материальной и информационной среде начального общего образования (в том числе с учебными моделями) в соответствии с содержанием конкретного учебного предмета.

Личностные результаты Модуля «Культура питания»

1) формирование основ российской гражданской идентичности, чувства гордости за свою Родину, российский народ и историю России, осознание своей этнической и национальной принадлежности; формирование ценностей многонационального российского общества; становление гуманистических и демократических ценностных ориентации;

2) формирование целостного, социально ориентированного взгляда на мир в его органичном единстве и разнообразии природы, народов, культур и религий;

5) формирование уважительного отношения к иному мнению, истории и культуре других народов;

6) овладение начальными навыками адаптации в динамично изменяющемся и развивающемся мире;

7) принятие и освоение социальной роли обучающегося, развитие мотивов учебной деятельности и формирование личностного смысла учения;

8) развитие самостоятельности и личной ответственности за свои поступки, в том числе в информационной деятельности, на основе представлений о нравственных нормах, социальной справедливости и свободе;

9) формирование эстетических потребностей, ценностей и чувств;

10) развитие этических чувств, доброжелательности и эмоционально-нравственной отзывчивости, понимания и сопереживания чувствам других людей;

9) развитие навыков сотрудничества со взрослыми и сверстниками в разных социальных ситуациях, умения не создавать конфликтов и находить выходы из спорных ситуаций;

10) формирование установки на безопасный, здоровый образ жизни, наличие мотивации к творческому труду, работе на результат, бережному отношению к материальным и духовным ценностям.

Метапредметные результаты освоения основной образовательной программы начального общего образования:

8) овладение способностью принимать и сохранять цели и задачи учебной деятельности, поиска средств ее осуществления;

9) освоение способов решения проблем творческого и поискового характера;

10) формирование умения планировать, контролировать и оценивать учебные действия в соответствии с поставленной задачей и условиями ее реализации; определять наиболее эффективные способы достижения результата;

11) формирование умения понимать причины успеха/неуспеха учебной деятельности и способности конструктивно действовать даже в ситуациях неуспеха;

12) освоение начальных форм познавательной и личностной рефлексии;

13) использование знаково-символических средств представления информации для создания моделей изучаемых объектов и процессов, схем решения учебных и практических задач;

14) активное использование речевых средств и средств информационных и коммуникационных технологий (далее - ИКТ) для решения коммуникативных и познавательных задач;

8) использование различных способов поиска (в справочных источниках и открытом учебном информационном пространстве сети Интернет), сбора, обработки, анализа, организации, передачи и интерпретации информации в соответствии с коммуникативными и познавательными задачами и технологиями учебного предмета; в том числе умение вводить текст с помощью клавиатуры, фиксировать (записывать) в цифровой форме измеряемые величины и анализировать изображения, звуки, готовить свое выступление и выступать с аудио-, видео- и графическим сопровождением; соблюдать нормы информационной избирательности, этики и этикета;

9) овладение навыками смыслового чтения текстов различных стилей и жанров в соответствии с целями и задачами; осознанно строить речевое высказывание в соответствии с задачами коммуникации и составлять тексты в устной и письменной формах;

14) овладение логическими действиями сравнения, анализа, синтеза, обобщения, классификации по родовидовым признакам, установления аналогий и причинно-следственных связей, построения рассуждений, отнесения к известным понятиям;

15) готовность слушать собеседника и вести диалог; готовность признавать возможность существования различных точек зрения и права каждого иметь свою; излагать свое мнение и аргументировать свою точку зрения и оценку событий;

16) определение общей цели и путей ее достижения; умение договариваться о распределении функций и ролей в совместной деятельности; осуществлять взаимный контроль в совместной деятельности, адекватно оценивать собственное поведение и поведение окружающих;

- 17) готовность конструктивно разрешать конфликты посредством учета интересов сторон и сотрудничества;
- 17) овладение начальными сведениями о сущности и особенностях объектов, процессов и явлений действительности (природных, социальных, культурных, технических и др.) в соответствии с содержанием конкретного учебного предмета;
- 18) овладение базовыми предметными и межпредметными понятиями, отражающими существенные связи и отношения между объектами и процессами;
- 19) умение работать в материальной и информационной среде начального общего образования (в том числе с учебными моделями) в соответствии с содержанием конкретного учебного предмета.

Планируемые результаты освоения модуля «Моё Оренбуржье»

К концу изучения курса дети должны знать:

- значение своего имени и фамилии;
- знать своих предков, об их занятиях, увлечениях;
- иметь представление о профессиях своих родителей;
- иметь представления об истории возникновения своей улицы, своей школы, своего села;
- иметь представление о творческих людях своего района;
- иметь представление о растениях нашего края и животных нашего края;
- знать правила поведения в природе;
- знать национальный состав своего края, обычаи предков, игры, праздники.

Уметь:

- уметь рассказывать и представлять свою семью;
- уметь составлять рассказ о своей школе;
- уметь уважать старших и помогать им;
- уметь играть в народные игры;
- уметь распознавать растения, животных, птиц нашей местности;
- уметь соблюдать правила поведения в природе, на экскурсии;
- уметь самостоятельно собирать материал и творчески представлять его перед своими одноклассниками.

При достижении личностных будут сформированы:

- внутренняя позиция школьника на уровне положительного отношения к школе, семье, обществу, ориентации на содержательные моменты школьной и социальной действительности;
- ориентация на понимание причин успеха во внеурочной деятельности, в том числе на самоанализ и самоконтроль результата, на анализ соответствия результатов требованиям конкретной задачи;
- ориентация в нравственном отношении, как собственных поступков, так и поступков окружающих людей;
- эстетические чувства на основе знакомства с культурой, природой посёлка и края.

При достижении метапредметных результатов будут сформированы следующие УУД (регулятивные, познавательные, коммуникативные):

Регулятивные универсальные учебные действия

Обучающийся научится:

- планировать свои действия в соответствии с поставленной задачей и условиями ее реализации;
- осуществлять итоговый и пошаговый контроль своей деятельности по критериям;

- оценивать правильность выполнения действия на уровне адекватной оценки соответствия результатов требованиям данной задачи;
- адекватно воспринимать предложения и оценку учителей, товарищей, родителей и других субъектов;

Познавательные универсальные учебные действия

Обучающийся научится:

- осуществлять поиск необходимой информации для выполнения заданий с использованием дополнительной литературы, СМИ, энциклопедий, справочников (включая электронные, цифровые), сведениями Интернета;
- осуществлять запись выборочной информации о себе и окружающем мире, в том числе с помощью ИКТ;
- выражать речь в устной и письменной форме;
- проводить анализ, сравнение и классификацию тем или явлений, устанавливать причинно-следственные связи.

Коммуникативные универсальные учебные действия

Обучающийся научится:

- адекватно использовать речевые средства для решения различных коммуникативных задач, строить монологическое высказывание, владеть диалогической формой речи;
- учитывать разные мнения и стремиться к координации различных позиций в сотрудничестве;
- формулировать собственное мнение и позицию;
- договариваться и приходить к общему решению в совместной деятельности;
- задавать вопросы, необходимые для совместной работы с партнёрами;
- адекватно использовать речь для планирования и регуляции своей деятельности.

Предполагаемые результаты освоения модуля «Азбука безопасности»

Личностными результатами изучения курса является формирование следующих умений:

- оценивать жизненные ситуации (поступки, явления, события) с точки зрения, соблюдения правил дорожного движения;
- объяснять своё отношение к поступкам с позиции общечеловеческих нравственных ценностей;
- в предложенных ситуациях, опираясь на знания правил дорожного движения, делать выбор, как поступить;
- осознавать ответственное отношение к собственному здоровью, к личной безопасности и безопасности окружающих.

Метапредметными результатами изучения курса является формирование следующих универсальных учебных действий:

Регулятивные УУД

- определять цель деятельности;
- учиться обнаруживать и формулировать проблемы;
- устанавливать причинно-следственные связи;
- вырабатывать навыки контроля и самооценки процесса и результата деятельности;
- навыки осознанного и произвольного построения сообщения в устной форме, в том числе творческого характера;

Познавательные УУД

- добывать новые знания: находить ответы на вопросы, используя разные источники информации, свой жизненный опыт;
- перерабатывать полученную информацию: делать выводы в результате совместной деятельности;

Коммуникативные УУД

- оформлять свои мысли в устной и письменной форме с учётом речевой ситуации;
- высказывать и обосновывать свою точку зрения;
- слушать и слышать других, пытаться принимать иную точку зрения, быть готовым корректировать свою точку зрения;
- договариваться и приходить к общему решению в совместной деятельности;
- задавать вопросы

Предметными результатами изучения курса «Азбука безопасности» является сформированность следующих умений:

1. Ориентирование и поведение в окружающей среде:

- определять «на глаз» расстояние до объекта (близко, далеко, рядом, несколько метров, несколько шагов);
- определять «на глаз» особенности движения и скорость передвижения объекта (передвигается спокойно, быстро, медленно, неуверенно, тормозит, останавливается, набирает скорость)

2. Умения, определяющие безопасное поведение в условиях дорожного движения:

- выделять в окружающей среде знаки дорожного движения, кратко характеризовать их, соотносить с разными формами поведения;
- определять по световым сигналам поворота транспортного средства направление его движения (налево, направо, назад);
- находить на рисунках и схемах части дороги; строить графическую модель дороги, означать ее части;
- находить и исправлять ошибки в графическом изображении дорожной ситуации;
- объяснять правила передвижения в соответствии со знаками дорожного движения;
- выполнять изученные правила движения по дорогам и улицам (в игровых и учебных ситуациях, а также в реальной жизни);
- самостоятельно выбирать маршруты безопасного движения от дома до школы (библиотеки, кинотеатра, магазина).

Тематическое планирование 1 класс

Модуль «Все цвета, кроме черного»

№ п/п	Т е м а з а н я т и я	Кол-во часов	Форма проведения занятия	ЦОР/ЭОР
1	Планета по имени я.	1	беседа	https://infourok.ru/psihologicheskiy-klassniy-chas-na-temu-poznay-samogo-sebja-947694.html

2	Всё ли правильно в твоём режиме дня?	1	игра	https://4brain.ru/zozh/rezhim.php
3	Виды внимания. Великая роль внимания.	1	игра	https://studfile.net/preview/5249037/page:4/
4	Виды внимания. Великая роль внимания.	1	игра	https://studfile.net/preview/5249037/page:4/
5	Память - есть кладовая ума. Как развивать память?	1	игра	https://infourok.ru/material.html?mid=10075
6	Память - есть кладовая ума. Как развивать память?	1	игра	https://infourok.ru/material.html?mid=10075
7	Век живи ,век учись.	1	беседа	https://videouroki.net/video/07-vek-zhivi-vek-uchis-samoobrazovanie-221.html
8	Исполнение мечты .Мои возможности.	1	беседа	https://infourok.ru/ prezentaciya-dlya-klassnogo-chasa-ot-mechti-k-celi-1727666.html

Модуль «Культура питания»

№ п/п	Тема	Кол-во часов	Форма проведения занятия	ЦОР/ЭОР
1	Вводное занятие	1	беседа	https://www.google.com/url?q=https://www.prav-pit.ru/teachers/materials/modules%23&sa=D&ust=1596789367740000&usg=AOvVaw18UCkio moOx7gR4GKCFJ9R
2	Если хочешь быть здоров	1	викторина	https://www.google.com/url?q=https://www.prav-pit.ru/teachers/online&sa=D&ust=1596789367740000&usg=AOvVaw1nTErhCxxeK_9c5mhFS7My
3	Самые полезные продукты	1	игра	https://www.google.com/url?q=https://www.prav-pit.ru/teachers/materials/modules%23&sa=D&ust=1596789367740000&usg=AOvVaw18UCkio moOx7gR4GKCFJ9R
4	Как правильно есть	1	беседа	https://www.google.com/url?q=https://www.prav-pit.ru/teachers/online&sa=D&ust=1596789367740000&usg=AOvVaw1nTErhCxxeK_9c5mhFS7My

				st=1596789367740000&usg=AOvVaw1nTErhCxxeK_9c5mhFS7My
5	Удивительные превращения пирожка	1	беседа	https://www.google.com/url?q=https://www.prav-pit.ru/teachers/materials/modules%23&sa=D&ust=1596789367740000&usg=AOvVaw18UCkio moOx7gR4GKCFJ9R
6	Плох обед, если хлеба нет	1	беседа	https://www.google.com/url?q=https://www.prav-pit.ru/teachers/materials/modules%23&sa=D&ust=1596789367740000&usg=AOvVaw18UCkio moOx7gR4GKCFJ9R
7	Что такое витамины	1	беседа	https://www.google.com/url?q=https://www.prav-pit.ru/teachers/online&sa=D&ust=1596789367740000&usg=AOvVaw1nTErhCxxeK_9c5mhFS7My
8	Набор продуктов.	1	игра	

Модуль «Мое Оренбуржье»

№ п/п	Тема занятий	Кол-во часов	Форма проведения занятия	ЦОР/ЭОР
1.	Беседа «Моё Оренбуржье» «Столица Оренбуржья город – Оренбург»	1	беседа	https://www.youtube.com/watch?v=XKL3IPE1rBo
2.	Знакомство с легендами о памятниках Оренбурга.	1	экскурсия	http://omizo.ru/about/tour.html
3	Знакомство с картой области. Определение границ области с другими областями, республиками.	1	беседа	https://1maps.ru/orenburgskaya-oblast/
4	Реки Оренбуржья	1	беседа	http://orenkraev.ed.ru/geografiya-orenburgskoj-oblasti/obshchie-svedeniya/74-reki-orenburgskoj-oblasti-obshchie-svedeniya.html
5	Знакомство с животными и растениями области.	1	экскурсия	http://ogikm.ru/

	Экскурсия в краеведческий музей.			
6	Многонациональное Оренбуржье. Комплекс «Национальная деревня»	1	экскурсия	https://vk.com/wall-174624406_1372
7	Гордость Оренбуржья - «Пуховый платок». Экскурсия.	1	экскурсия	http://omizo.ru/about/orenpuh.html
8	Мини – рассказ «Я - Оренбуржец и этим горжусь»	1	проект	https://www.youtube.com/watch?v=DsSkBfN1rFA

Модуль «Азбука безопасности»

№ п/п	Тема занятия	Кол-во часов	Форма проведения занятия	ЦОР/ЭОР
1	Адрес местожительства, название ближайших улиц и их особенности.	1	беседа, игра	https://xn--d1ahba2alia5i.xn--p1ai/
2	Дорога от дома до школы (кинотеатра, парка, магазина и пр.).	1	беседа	https://xn--d1ahba2alia5i.xn--p1ai/methods/multimediyne-materialy/
3	Участники дорожного движения: водитель, пассажир, пешеход (узнавание, название, особенности поведения). Транспорт. Наземный, подземный, воздушный, водный (узнавание, название, различение).	1	беседа, игра	https://xn--d1ahba2alia5i.xn--p1ai/methods/multimediyne-materialy/ https://xn--d1ahba2alia5i.xn--p1ai/methods/multimediyne-materialy/
4	Экскурсия к перекрёстку дорог. Дорога. Основные части дороги.	1	Беседа, игра- квест	https://xn--d1ahba2alia5i.xn--p1ai/methods/naglyadnye-materialy/ https://xn--d1ahba2alia5i.xn--p1ai/methods/multimediyne-materialy/
5	Движение пешеходов по улицам и дорогам. Правила перехода улиц и дорог. Правила движения по тротуару.	1	беседа, игра	https://xn--d1ahba2alia5i.xn--p1ai/methods/multimediyne-materialy/ https://xn--d1ahba2alia5i.xn--p1ai/methods/multimediyne-materialy/

				https://xn--d1ahba2alia5i.xn--p1ai/methods/multimediyne-materialy/
6	Регулирование дорожного движения. Дорожные знаки (предупреждающие и запрещающие). Дорожные знаки (предписывающие, информационно-указательные, знаки сервиса).	1	беседа, игра	https://xn--d1ahba2alia5i.xn--p1ai/methods/multimediyne-materialy/ https://xn--d1ahba2alia5i.xn--p1ai/methods/multimediyne-materialy/
7	Светофор пешеходный и транспортный. Особенности сигналов светофора и действия пешеходов в соответствии с ними. Конкурс рисунков «Вежливый пешеход».	1	беседа, игра	https://xn--d1ahba2alia5i.xn--p1ai/methods/multimediyne-materialy/ https://xn--d1ahba2alia5i.xn--p1ai/methods/multimediyne-materialy//
8	Мы - пассажиры. Обязанности пассажиров. Правила поездки в транспортном средстве	1	беседа, игра	https://xn--d1ahba2alia5i.xn--p1ai/methods/multimediyne-materialy/ https://xn--d1ahba2alia5i.xn--p1ai/methods/multimediyne-materialy/
9	Конкурс рисунков «Это должен каждый знать обязательно на «пять»!».	1	игра	https://xn--d1ahba2alia5i.xn--p1ai/contests/

Тематическое планирование
2 класс
Модуль «Все цвета, кроме чёрного»

№ п/п	Тема занятия	Кол-во часов	Форма проведения занятия	ЦОР/ЭОР
1.	Твои новые друзья	1	беседа	https://znanio.ru/media/vneurochnoe_zanyatie_po

				_obscheniyu_ya_i_moi_druzya_2_klass-369550
2.	Как ты растешь.	1	беседа	https://nsportal.ru/nachalnaya-shkola/raznoe/2012/07/28/metodicheskaya-razrabotka-zanyatiya-po-programme-umk-vse-tsveta
3.	Что ты знаешь о себе.	1	беседа	https://kopilkaurokov.ru/nachalniyeKlassi/prochee/klassnyi_chas_po_moduliu_sotsial_noie_samoopriedielieniie_dlia_uchashchikhsia_2_
4.	Твое настроение.	1	Беседа, игра	https://infourok.ru/klassniy-chas-tvoe-nastroenie-358936.html
5.	Как ты познаешь мир.	1	беседа	https://urok-1sept.ru/turbopages.org/turbo/urok.1sept.ru/s/articles/527884
6.	Твои чувства.	1	беседа	https://www.art-talant.org/publikacii/16485-konspekt-vneurochnogo-zanyatiya-po-psihologii-emocii-i-chuvstva-2-klass
7.	Как изменить настроение.	1	беседа	https://infourok.ru/klassniy-chas-na-temu-ot-chego-zavisit-nastroenie-klass-636223.html
8.	Твои поступки.	1	беседа, игра	https://nsportal.ru/nachalnaya-vospitatelnaya-rabota/2020/05/21/konspekt-prezentatsiya-klassnogo-chasa-tema-tvoi
9.	Твои привычки	1	беседа, игра	https://nsportal.ru/nachalnaya-vospitatelnaya-rabota/2020/12/15/klassniy-chas-moi-privychki

№ п/п	Тема	Кол-во часов	Форма проведения занятия	ЦОР/ЭОР
1	Разговор о правильном питании	1	беседа	https://www.google.com/url?q=https://www.prav-pit.ru/teachers/materials/modules%23&sa=D&ust=1596789367740000&usg=AOvVaw18UCkiomoOx7gR4GKCFJ9R
2	Овощи, ягоды и фрукты – витаминные продукты	1	игра	https://www.google.com/url?q=https://www.prav-pit.ru/teachers/online&sa=D&ust=1596789367740000&usg=AOvVaw1nTErhCxxeK_9c5mhFS7My
3	«Всякому овощу свое время»	1	игра	https://www.google.com/url?q=https://www.prav-pit.ru/teachers/materials/modules%23&sa=D&ust=1596789367740000&usg=AOvVaw18UCkiomoOx7gR4GKCFJ9R
4	Режим питания	1	беседа	https://www.google.com/url?q=https://www.prav-pit.ru/teachers/online&sa=D&ust=1596789367740000&usg=AOvVaw1nTErhCxxeK_9c5mhFS7My
5	Полдник. Время есть булочки	1	беседа	https://www.google.com/url?q=https://www.prav-pit.ru/teachers/materials/modules%23&sa=D&ust=1596789367740000&usg=AOvVaw18UCkiomoOx7gR4GKCFJ9R
6	Праздник урожая	1	КТД	https://www.google.com/url?q=https://www.prav-pit.ru/teachers/online&sa=D&ust=1596789367740000&usg=AOvVaw1nTErhCxxeK_9c5mhFS7My
7	«На вкус и цвет товарищей нет»	1	беседа	https://www.google.com/url?q=https://www.prav-pit.ru/teachers/materials/modules%23&sa=D&ust=1596789367740000&usg=AOvVaw18UCkiomoOx7gR4GKCFJ9R

				67740000&usg=AOvVaw18UCkiomoOx7gR4GKCFJ9R
8	Что надо есть, если хочешь стать сильнее. Столовые приборы и их назначение	1	беседа, игра	https://www.google.com/url?q=https://www.prav-pit.ru/teachers/materials/modules%23&sa=D&ust=1596789367740000&usg=AOvVaw18UCkiomoOx7gR4GKCFJ9R

Модуль «Моё Оренбуржье»

№ п/п	Тема занятий	Кол-во часов	Форма проведения занятия	ЦОР/ЭОР
1.	«Моя малая Родина»	1	беседа	http://www.mio56.ru/
2.	«Дом, улица, где я живу»	1	беседа	
3.	«Мой край Оренбургский»	1	беседа	http://www.mio56.ru/
4.	«Оренбургский пуховый платок»	1	беседа	http://omizo.ru/about/orenpuh.html
5.	«Газ – наше достояние»	1	беседа	http://ecology-of.ru/ekologiya-regionov/ekologicheskie-problemy-v-orenburgskoj-oblasti/
6.	«Хлеб – всему голова»	1	беседа	https://infourok.ru/prezentaciya-hleb-vsemu-golova-4495892.html
7.	«Течёт река, речка...»	1	беседа	http://orenkraeved.ru/geografiya-orenburgskoj-oblasti/obshchie-svedeniya/74-reki-orenburgskoj-oblasti-obshchie-svedeniya.html
8.	«Природа родного края» «Природное население любимого края»	1	беседа	https://obrazovaka.ru/okruzhayushhiy-mir/rodnoy-kray-harakteristika.html https://gcbs-buzuluk.ru/chitateliam/872-prirodnoe-nasledie-

				pamyatniki-prirody-orenburgskogo-kрая
--	--	--	--	---------------------------------------

Модуль «Азбука безопасности»

№	Тема	Количество часов	Форма проведения занятия	ЦОР/ЭОР
1	Скорость движения объекта. Особенности пространственного положения предмета (транспортного средства)	1	беседа	https://xn--80aaagl8ahknbd5b5e.xn--p1ai/tema-10-skorost-dvizheniya/?utm_referer=https%3A%2F%2Fwww.google.com%2F
2	Транспорт стоящий, двигающийся, подающий сигналы поворота. Транспорт личный и общественный. Механические транспортные средства. Маршрутное транспортное средство.	1	беседа, игра	https://xn--d1ahba2alia5i.xn--p1ai/methods/multimediynye-materialy/ https://xn--d1ahba2alia5i.xn--p1ai/methods/multimediynye-materialy/ https://xn--d1ahba2alia5i.xn--p1ai/methods/multimediynye-materialy/
3	Маршрут. Гужевой транспорт. Безопасное передвижение. Дорога. Состояние дороги. Переход дороги. Населенный пункт.	1	беседа	https://xn--d1ahba2alia5i.xn--p1ai/methods/multimediynye-materialy/ https://xn--d1ahba2alia5i.xn--p1ai/methods/multimediynye-materialy/ https://xn--d1ahba2alia5i.xn--p1ai/methods/multimediynye-materialy/

				https://xn--d1ahba2alia5i.xn--p1ai/methods/multimediyne-materialy/
4	Опасность и безопасность на дорогах .Безопасные маршруты движения	1	беседа	https://xn--d1ahba2alia5i.xn--p1ai/methods/multimediyne-materialy/
5	Знаки дорожного движения. Знаки для водителей и Предупреждающие и запрещающие знаки.	1	игра	https://xn--d1ahba2alia5i.xn--p1ai/methods/multimediyne-materialy/
6	Знаки дорожного движения. Знаки для водителей и Предупреждающие и запрещающие знаки.	1	игра	https://xn--d1ahba2alia5i.xn--p1ai/methods/multimediyne-materialy/
7	Знаки дорожного движения. Знаки для водителей и Предупреждающие и запрещающие знаки	1	игра	https://xn--d1ahba2alia5i.xn--p1ai/methods/multimediyne-materialy/
8	Правила поведения на остановке.	1	игра	https://xn--d1ahba2alia5i.xn--p1ai/methods/multimediyne-materialy/
9	Правила поведения пассажира в легковом автомобиле.	1	игра	https://xn--d1ahba2alia5i.xn--p1ai/methods/multimediyne-materialy/

**Тематическое планирование 3 класс
Модуль «Все цвета, кроме чёрного»**

№ п/п	Тема занятия	Кол-во часов	Форма проведения занятия	ЦОР/ЭОР
1	Что изменилось за год.	1	беседа	https://pedkopilka.ru/blogs/blog67531/uchusobschatsja.html
2	Как научиться разговаривать с людьми.	2	беседа, игра	https://nsportal.ru/nachalnaya-shkola/vospitatelnaya-rabota/2015/09/28/kl-assnyy-chas-v-3-m

				klasse-kak-nauchitsya
3	Что такое интонация.	1	беседа	https://kopilkaurokov.ru/vneurochka/meropriyatia/konspekt_vneurochnogo_zaniatiia_na_temu_intonatsiia
4	Как научиться преодолевать трудности.	2	Беседа, игра	https://nsportal.ru/nachalnaya-shkola/vospitatelnaya-rabota/2020/05/25/konspekt-zanyatiya-vneurochnoy-deyatelnosti-0
5	Как понять друг друга без слов.	1	игра	https://infourok.ru/razrabotka-zanyatiya-dlya-klassa-kak-ponyat-drug-druga-bez-slov-687171.html
6	Для чего нужна улыбка.	1	беседа, игра	https://infourok.ru/klassnyj-chas-dlya-uchashih-sya-3-klassa-dlya-chego-nuzhna-ulybka-6094884.html
7	Умеешь ли ты дружить.	1	беседа, игра	https://infourok.ru/material.html?mid=66446

Модуль «Культура питания»

№ п/п	Тема	Кол-во часов	Форма проведения занятия	ЦОР/ЭОР
1	Давайте познакомимся с меню	1	беседа	https://www.google.com/url?q=https://www.pravpit.ru/teachers/materials/modules%23&sa=D&ust=1596789367740000&usg=AOvVaw18UCkiomoOx7gR4GKCFJ9R
2	Из чего состоит наша пища	1	беседа, игра	https://www.google.com/url?q=https://www.pravpit.ru/teachers/online&sa=D&ust=15967893677400

				00&usg=AOvVaw1nTErhCxxeK_9c5mhFS7My
3	Что нужно есть в разное время года	1	игра	https://www.google.com/url?q=https://www.pravpit.ru/teachers/materials/modules%23&sa=D&ust=1596789367740000&usg=AOvVaw18UCkiomoOx7gR4GKCFJ9R
4	Как правильно питаться, если занимаешься спортом	1	беседа	https://www.google.com/url?q=https://www.pravpit.ru/teachers/online&sa=D&ust=1596789367740000&usg=AOvVaw1nTErhCxxeK_9c5mhFS7My
5	«Кулинарное путешествие» по России	1	игра-квест	https://www.google.com/url?q=https://www.pravpit.ru/teachers/materials/modules%23&sa=D&ust=1596789367740000&usg=AOvVaw18UCkiomoOx7gR4GKCFJ9R
6	Традиции русской кухни	1	КТД	https://www.google.com/url?q=https://www.pravpit.ru/teachers/online&sa=D&ust=1596789367740000&usg=AOvVaw1nTErhCxxeK_9c5mhFS7My
7	Где и как готовят пищу	1	беседа, игра	https://www.google.com/url?q=https://www.pravpit.ru/teachers/materials/modules%23&sa=D&ust=1596789367740000&usg=AOvVaw18UCkiomoOx7gR4GKCFJ9R
8	Чем можно перекусить.	1	беседа	https://www.google.com/url?q=https://www.pravpit.ru/teachers/online&sa=D&ust=1596789367740000&usg=AOvVaw1nTErhCxxeK_9c5mhFS7My
9	Где найти витамины весной?	1	беседа	https://www.google.com/url?q=https://www.pravpit.ru/teachers/materials/modules%23&sa=D&ust=1596789367740000&usg=AOvVaw18UCkiomoOx7gR4GKCFJ9R

Модуль «Моё Оренбуржье»

№	Тема занятия	Кол-во часов	Форма проведения занятия	ЦОР/ЭОР
1	«Оренбургская область на карте России». Определение границ области с другими областями, республиками.	1	беседа	https://1maps.ru/orenburgskaya-oblast/
2	Экскурсия в Оренбургский губернаторский историко-краеведческий музей	1	экскурсия	http://orenkraeved.ru/geografiya-orenburgskoj-oblasti/obshchie-svedeniya/74-reki-orenburgskoj-oblasti-obshchie-svedeniya.html
3	Оренбург-столица Оренбургской области	1		https://www.youtube.com/watch?v=XKL3IPE1rBo
4	«Достопримечательности г. Оренбурга и области» (экскурсия в музей пухового платка).	1	экскурсия	http://omizo.ru/about/orenpuh.html
5	Население Оренбургской области	1		https://ru.wikipedia.org/wiki/%D0%9E%D1%80%D0%B5%D0%BD%D0%B1%D1%83%D1%80%D0%B3
6	Комплекс «Национальная деревня» - гордость Оренбурга (экскурсия)	1	экскурсия	https://vk.com/wall-174624406_1372
7	Оренбург в годы Великой Отечественной Войны	1		http://ogikm.ru/orenburzh-e-v-gody-voyny
8	Комплекс «Салют, Победа!» (экскурсия)	1	экскурсия	http://pobeda-orenburg.ru
9	Защита проектов и выставка творческих работ учащихся по итогам внеурочной деятельности «Моё Оренбуржье»	1	Выставка творческих работ проектная деятельность	

Модуль «Азбука безопасности»

№ п/п	Тема занятия	Кол-во часов	Форма проведения занятия	ЦОР/ЭОР
1	Пространственные положения транспортных средств в	1	Беседа, игра	https://гибдд.рф/about/social/childr-en-safety

	различных ситуациях движения на дорогах разного типа (несколько полос движения, регулируемый и нерегулируемый участок дороги, одностороннее движение). Оценивание дорожных ситуаций			https://bdd-eor.edu.ru/
2	Анализ особенностей дороги и местности, по которой она проходит. Сигналы транспортного средства в начале движения и изменении направления движения (поворот, задний ход, обгон, разворот), правила поведения пешехода в соответствии с ними. Применение аварийной сигнализации. Подача звукового сигнала.	1		https://avtoline-nsk.ru/c/multifilmy-po-pdd https://avtoline-nsk.ru/c/multifilmy-po-pdd
3	Дорога используется для движения транспортных средств. Особенности дорог в городе и в сельской местности («полевые пути», «зимники»). Части (элементы) дороги: проезжая часть; тротуар, обочина, разделительная полоса. Рисуем схему дороги	1	беседа , конкурс	https://avtoline-nsk.ru/c/multifilmy-po-pdd https://bdd-eor.edu.ru/
4	Правостороннее движение транспортных средств и пешеходов. История появления этого правила.	1	беседа	https://avtoline-nsk.ru/c/multifilmy-po-pdd
5	Перекресток — место пересечения, примыкания или разветвления дорог. Разные виды перекрестков (четырёхсторонний, трёхсторонний, круговой).	1	беседа, игра	https://avtoline-nsk.ru/c/multifilmy-po-pdd
6	Регулируемый перекресток. Светофоры с дополнительными секциями. Правила поведения пешехода в соответствии с направлением движения стрелок дополнительных секций светофора. Разбор дорожных ситуаций с применением светофоров.	1	игра Викторина	https://uchi.ru/ http://www.openclass.ru/node/235421

	Викторина «В гостях у Светофорчика».			
7	Регулировщик, особенности его внешнего вида (форма, отличительные знаки, жезл, диск). Значение сигналов регулировщика для транспортных средств, пешеходов. Разбор дорожных ситуаций с применением сигналов регулировщика.	1	игра	https://avtoline-nsk.ru/c/multfilmy-po-pdd
8	Дорожные опасности: правила перехода дороги на нерегулируемом участке дороги (где нет пешеходных переходов и перекрестков). Правила передвижения в соответствии со знаками дорожного движения. Предупреждающие знаки: «железнодорожный переезд со шлагбаумом», «железнодорожный переезд без шлагбаума». Запрещающие знаки: «движение на велосипедах запрещено». Предписывающие знаки: «велосипедная дорожка». Знаки для водителей, которые должны знать пешеходы: «дорога с односторонним движением», «жилая зона», «конец жилой зоны».	1	Беседа	https://testedu.ru/test/okruzhayushhij-mir/3-klass/dorozhnyie-znaki.html
9	Тест «Дорожная азбука»	1	викторина	https://testedu.ru/test/okruzhayushhij-mir/3-klass/dorozhnyie-znaki.html

**Тематическое планирование 4 класс
Модуль «Все цвета, кроме чёрного»**

№ п/п	Т е м а з а н я т и я	Кол-во часов	Форм а проведения занятия	ЦОР/ЭОР
1	Что вы знаете друг о друге.	1	беседа	https://infourok.ru/vneurochnaya-deyatelnost-socialnoe-napravlenie-zanyatie-bez-druzey-

				menya-chut-chut-3664485.html
2	Твой класс.	1	беседа	https://videouroki.net/razrabotki/nastoiashchii-drugh-konspekt-zaniatii-povnieurochnou-dieiatelnosti.html
3	Кто твой друг.	1	беседа, игра	https://nsportal.ru/nachalnaya-shkola/vospitatelnaya-rabota/2013/01/02/klassnyy-chas-nastoyashchiy-drugkto-on
4	Как научиться жить дружно.	1	игра	https://infourok.ru/klassnyy-chas-kak-nauchitsya-zhit-druzhno-klass-1978790.html
5	Как помириться после ссоры.	1	беседа, игра	https://nsportal.ru/nachalnaya-shkola/vospitatelnaya-rabota/2015/08/16/kak-pomiritsya-posle-ssory
6	Какой у тебя характер.	1	беседа	https://nsportal.ru/nachalnaya-shkola/vospitatelnaya-rabota/2014/12/23/klassnyy-chas-cto-takoe-moy-karakter
7	Как воспитывать свой характер.	1	беседа	https://nsportal.ru/nachalnaya-shkola/vospitatelnaya-rabota/2016/08/11/klassnyy-chas-cto-takoe-harakter-vospitanie
8	Как сказать «нет» и отстоять свое мнение.	1	беседа, игра	https://infourok.ru/klassnyy-chas-kak-skazat-net-i-otstoyat-svoe-mnenie-2273405.html
9	Фантастическое путешествие.	1	игра	https://uchitelya.com/literatura/102711-konspekt-uroka-puteshestvie-po-strane-fantazii-4-klass.html

Модуль «Культура питания»

№ п/п	Тема	Кол-во часов	Форма проведения занятия	ЦОР/ЭОР
-------	------	--------------	--------------------------	---------

1	Едим красиво	1	КТД	https://www.google.com/url?q=https://www.prav-pit.ru/teachers/materials/modules%23&sa=D&ust=1596789367740000&usg=AOvVaw18UCkiomoOx7gR4GKCFJ9R
2	Как правильно накрыть стол	1	Игра - практикум	https://www.google.com/url?q=https://www.prav-pit.ru/teachers/online&sa=D&ust=1596789367740000&usg=AOvVaw1nTErhCxxeK_9c5mhFS7My
3	Как правильно вести себя за столом	1	Игра - практикум	https://www.google.com/url?q=https://www.prav-pit.ru/teachers/materials/modules%23&sa=D&ust=1596789367740000&usg=AOvVaw18UCkiomoOx7gR4GKCFJ9R
4	Молоко и молочные продукты	1	беседа	https://www.google.com/url?q=https://www.prav-pit.ru/teachers/online&sa=D&ust=1596789367740000&usg=AOvVaw1nTErhCxxeK_9c5mhFS7My
5	Блюда из зерна	1	Беседа, игра	https://www.google.com/url?q=https://www.prav-pit.ru/teachers/materials/modules%23&sa=D&ust=1596789367740000&usg=AOvVaw18UCkiomoOx7gR4GKCFJ9R
6	Какую пищу можно найти в лесу	1	беседа	https://www.google.com/url?q=https://www.prav-pit.ru/teachers/online&sa=D&ust=1596789367740000&usg=AOvVaw1nTErhCxxeK_9c5mhFS7My
7	Что и как можно приготовить из рыбы Дары моря	1	беседа игра	https://www.google.com/url?q=https://www.prav-pit.ru/teachers/materials/modules%23&sa=D&ust=1596789367740000&usg=AOvVaw18UCkiomoOx7gR4GKCFJ9R https://www.google.com/url?q=https://www.prav-pit.ru/teachers/online&sa=D&ust=1596789367740000&usg=AOvVaw1nTErhCxxeK_9c5mhFS7My
8	Что можно приготовить, если выбор продуктов ограничен	1	беседа, игра	https://www.google.com/url?q=https://www.prav-pit.ru/teachers/materials/modules%23&sa=D&ust=1596789367740000&usg=AOvVaw18UCkiomoOx7gR4GKCFJ9R

				pit.ru/teachers/materials/modules%23&sa=D&ust=1596789367740000&usg=AOvVaw18UCkiomoOx7gR4GKCFJ9R
--	--	--	--	--

Модуль «Моё Оренбуржье»

№ п/п	Тема занятия	Кол-во часов	Форма проведения занятия	ЦОР/ЭОР
1.	«Я - Оренбуржец и этим горжусь!» Сквер им. В. Самохина	1	беседа	https://www.youtube.com/watch?v=pG0gQX_PJWw
2.	«Оренбургская область на карте» (Природные зоны области и их границы. С какими областями, республиками граничит область?)	1	беседа	https://orenlib.ru/kray/article/obcshaja-harakteristika-oblasti/klimat-i-prirodnye-resursy-oblasti.html
3.	Экскурсии (комплекс «Национальная деревня»)	1	экскурсия	https://vk.com/wall-174624406_1372
4.	«Отражение национальных традиций» (Народные традиции, культура, жилища, быт.)	1	экскурсия	https://vk.com/wall-174624406_1372
5.	Полезные ископаемые Оренбургской области.	1	беседа	http://newsruss.ru/doc/index.php/%D0%94%D0%BE%D0%B1%D1%8B%D1%87%D0%B0_%D0%BF%D0%BE%D0%BB%D0%B5%D0%B7%D0%BD%D1%8B%D1%85_%D0%B8%D1%81%D0%BA%D0%BE%D0%BF%D0%B0%D0%B5%D0%BC%D1%8B%D1%85_%D0%B2_%D0%9E%D1%80%D0%B5%D0%BD%D0%B1%D1%83%D1%80%D0%B3%D1%81%D0%BA%D0%BE%D0%B9_%D0%BE%D0%B1%D0%BB%D0%B0%D1%81%D1%82%D0%B8

6.	«Города Оренбургской области». Храм Архангела Михаила	1	беседа, экскурсия	https://yandex.ru/maps/org/tserkov_arkhangela_mikhaila/145267117086/?ll=55.153516%2C51.777509&z=16
7.	«Ю.А. Гагарин - гордость Оренбурга»Памятник Ю.А.Ганарин	1	экскурсия	http://www.mio56.ru/page/dom-muzey-imeni-yuriya-i-valentiny-gagarinyh
8.	Экскурсия в музей- квартиру семьи Гагариных	1	экскурсия	https://www.tripadvisor.ru/Attraction_Review-g1833098-d2616109-Reviews-Yuriy_and_Valentina_Gagarins_Memorial_Museum_Apartment-Orenburg_Orenburg_Oblast_.html
9.	Защита проектов и выставка творческих работ учащихся по итогам внеурочной деятельности «Моё Оренбуржье»	1	проектная деятельность	

Модуль «Азбука безопасности»

№ п/п	Тема	Количество часов	Форма проведения занятия	ЦОР/ЭОР
Ориентировка в окружающем мире (2 ч.)				
1	Погодные условия, особенности тормозного пути транспорта при разных дорожных условиях.	1	беседа	https://avtoline-nsk.ru/c/multfilmy-po-pdd
2	Разнообразие транспортных средств. Краткие сведения об истории создания разных транспортных средств. Транспорт будущего	1	игра	https://avtoline-nsk.ru/c/multfilmy-po-pdd https://гибдд.рф/about/social/pasport-road-safety
Ты — пешеход (5 ч.)				
3	Дорога. Автомагистраль. Главная дорога. Знаки главной дороги.	1	беседа. игра	https://bdd-eor.edu.ru/
4	Тупик. Дорожное движение при разных дорожных условиях (обобщение знаний). Нерегулируемые участки дороги. Нерегулируемый перекресток. Правила движения на нерегулируемых участках дороги (перекрестках).	1	беседа	https://avtoline-nsk.ru/c/multfilmy-po-pdd https://avtoline-nsk.ru/c/multfilmy-po-pdd

5	Движение пешех колонн. Правила поведения при движении колонной.	1	беседа	https://avtoline-nsk.ru/c/multfilmy-po-pdd
6	Информационные знаки (общее представление): «указатель направления», «предварительный указатель направления», «наименование объекта», «схема движения», «схема объезда», «указатель расстояний».	1	игра	https://avtoline-nsk.ru/c/multfilmy-po-pdd https://avtoline-nsk.ru/c/multfilmy-po-pdd
7	Особенности светофоров на железнодорожных переездах, светофоров для пешеходов и транспортных средств, с дополнительными стрелками.	1	игра	https://bdd-eor.edu.ru/
Ты — пассажир (1 ч.)				
8	При поездке на грузовом автомобиле с бортами не стоять, не сидеть на бортах или на грузе, который выше бортов.	1	беседа	https://onlinetestpad.com/ru/test/515640-v-mire-dorozhnykh-znakov-pdd-dlya-mladshikh-shkolnikov

**Рабочая программа курса внеурочной деятельности
«Я- исследователь»
(общеинтеллектуальной направленности)**

Программа по внеурочной деятельности «Я - исследователь»

Программа данного курса представляет систему интеллектуально-развивающих занятий для обучающихся начальных классов и рассчитана на четыре года обучения. В первом классе 33 часа (1 часа в неделю). Во 2- 4 классах по 34 часа (1 час в неделю).

СОДЕРЖАНИЕ

- 1.Содержание курса внеурочной деятельности
2. Планируемые результаты освоения курса внеурочной деятельности
3. Тематическое планирование с указанием количества академических часов, отводимых на освоение каждой темы курса внеурочной деятельности и возможность использования по этой теме электронных цифровых образовательных ресурсов.

**Содержание курса «Я - исследователь»
1 класс**

Содержание курса составляют следующие разделы:

- Введение;
- Способы мыслительной деятельности;
- Этапы работы в рамках исследования;
- Самостоятельные исследования;
- Защита результатов самостоятельных исследований

- 1 **Кто я? Моя семья.** Сообщение о традициях семьи, любимых занятиях.
2. **Чем я больше всего хочу заниматься. Хобби.** Рассказ о своих увлечениях.

3. О чем я больше всего хочу рассказать. Выбор темы проекта. Тема – предмет рассмотрения; это то главное, о чём сообщается, что обсуждается, исследуется, изображается.

4. Как собирать материал? Твои помощники. Этап. Этапы работы: Подготовительный. Определяемся с темой и целью. Планирование. Выясняем, что нужно для проекта в школе, с какими источниками информации будем работать, как будем ее собирать и анализировать. Решаем, в каком виде будем представлять результаты работы. Исследование. Собираем и уточняем информацию, выполняем исследовательские задачи. Выводы. Анализируем информацию, формулируем выводы. Оформление. Учителя каждого конкретного образовательного учреждения выдвигают свои требования, как составлять проекты в школе, и выдают образцы оформления. Структура проекта: Титульный лист. В самом верху пишут полное название образовательного учреждения. В середине листа, по центру пишут слово «Проект». Ниже жирным крупным шрифтом пишут название проекта. Под ним, в правом углу указывают, кто выполнил: имя и фамилию ученика, класс. Затем руководителя: фамилию, имя и отчество. Внизу посередине листа пишут город и год выполнения проекта. На втором листе размещают оглавление. Затем идет введение. Здесь прописывают цели и задачи. Основная часть. В этой части раскрывают тему, можно писать пошагово: «Свою работу я начал с...», «Затем я приступил к...», «В своей работе я столкнулся с такими проблемами...». Заключение.

5. Повторение. Давай вспомним. Игра «Угадай-ка»

6. Проблема. ПРОБЛЕМА - это задача /вопрос/, требующая решения.

7. Проблема. Решение проблемы.

8. Гипотеза. Предположение. Игра в предположения.

9. Гипотеза. Как правильно написать и подготовить гипотезу.

- Сначала выберите тему исследовательской работы, интересующий вас вопрос.
- Далее происходит подробное изучение всех доступных материалов, и справочной литературы.
- Далее начинается работа с литературой и информацией в поисках ответа на поставленные вопросы, которые станут основанием для гипотезы исследовательской работы школьника.
- Обязательное условие гипотезы – она должна быть проверяемой.

10. Цель проекта. Цель исследования - это конечный результат, которого хотел бы достичь исследователь при завершении своей работы. Вспомогательные вопросы при составлении цели: выявить...; установить...; обосновать...; уточнить...; разработать...; показать...; исследовать...

11. Задача проекта. Выбор путей и средств для достижения цели в соответствии с выдвинутой гипотезой. Вспомогательные слова к задачам начинаются с таких глаголов, как: выяснить...; изучить...; провести...; рассмотреть...; найти...; описать...

12. Выбор нужной информации. Информация – это ... Основная мысль – это ...

13. Интересные люди – твои помощники. Беседа об интересных людях нашего города.

14. Продукт проекта. Конечный результат.

15. Виды продукта. Макет. Рисунок, поделка, книжка, статья...

16. Повторение пройденных проектных понятий. Игра «Доскажи словечко»

17. Визитка. Как правильно составить визитку к проекту. Что такое визитка и необходимый материал для составления визитки.

18. Мини-сообщение. Практическое занятие.

19. Семиминутное выступление. Практическое занятие.

20. **Выступление перед знакомой аудиторией.** Практическое занятие.
21. **Играем в ученых.** Окрашивание цветка в разные цвета. Это интересно.
22. **Подготовка ответов на предполагаемые вопросы «из зала» по теме проекта.** Игра «Интересный вопрос»
23. **Пробные выступления перед незнакомой аудиторией.** Практическое занятие.
24. **Повторение. Давай вспомним.** Игра «Найди нужное место»
25. **Играем в ученых.** «Мобильные телефоны». Это интересно.
26. **Играем в ученых.** Получение электричества с помощью волос.
27. **Играем в ученых.** Поилка для цветов.
28. **Тест «Чему я научился?»** Практическое занятие.
29. **Памятка для учащегося практиканта.** Составление памятки.
- 30 -31. **Твои впечатления от работы над проектом.** Сочинение.
32. **Пожелание будущим проектантам.** Твои советы.
33. **Советы на лето от Мудрого Дельфина.** Практическое занятие.

2 класс

1. **Круг твоих интересов. Хобби. Увлечения.** Узнать о мире увлечений каждого из класса; познакомить с понятиями «хобби», «увлечения». Пробудить интерес к участию в различных кружках.
2. **Выбор темы твоего проекта. Ты – проектант. Твоё знакомство с понятиями «словарь», «проект», «тема».** Знакомство с понятиями.
3. **Знакомство с понятиями формулировка». Работа со словарями.** Умение находить информацию в справочниках и словаря.
4. **Выбор помощников в работе над проектом.** Формировать умения ставить вопросы, пробуждать у детей интерес к творческим проектам.
5. **Этапы работы над проектом. Ваше знакомство с понятием «этап».** Этапы проекта.
 1. Задача проекта.
 2. Литература к проекту.
 3. Эксперимент.
 4. Текст проекта.
 5. Текст выступления.
 6. Оформление проекта.
 7. Защита проекта.
6. **Актуальность темы проекта. Твоё знакомство с понятием «актуальность»** Актуальный это ... Нужные, важные вопросы для проекта и его темы.
7. **Проблема. Решение проблемы.** Проблема – это ... Проблема с разных сторон. Точка зрения и её решение.
8. **Выработка гипотезы- предположения. Твоё знакомство с понятиями «выработка», «гипотеза», «предположение».** Вспомогательные слова для выработки гипотезы и предположения.
9. **Цель проекта.** Учимся ставить цель.
10. **Задачи проекта.** Как правильно поставить задачи проекта.
11. **Сбор информации для проекта. Твоё знакомство с понятиями: «сбор», «информация», энциклопедия», «интернет», книги, газеты, журналы.** Формирование представлений об источниках информации и способах ее получения. **23-24. Знакомство с интересными людьми. Интервью.** Составление примерного списка вопросов, которые хотите задать собеседнику. Игра «Интервью»

12. **Обработка информации. Отбор значимой информации. Твоё знакомство с понятиями «обработка информации», «отбор».** Умение выделять из представленной информации нужную, необходимую.
13. **Создание продукта проекта. Твоё знакомство с понятиями «макет», поделка».** Что является продуктом проекта и как его создать? Саморазвитие.
14. **Играем в учёных. Это интересно.** Практическое занятие. Формирование умения делать прямые выводы, заключения на основе имеющихся фактов.
15. **Тест.** Практическое занятие.
16. **Отбор информации для семиминутного выступления. (Мини-сообщение)** Практическое занятие.
17. **Творческая работа. Презентация. Твоё знакомство с понятием «презентация».** Как правильно создать презентацию, что необходимо. Практическое занятие.
18. **Значимость компьютера в создании проектов. Презентация.** Роль компьютера в жизни человека.
19. **Первые шаги составления презентации на компьютере. Программа MPP-Microsoft Power Point.** Знакомство с программами.
20. **Первые шаги составления презентации на компьютере.** Практическое занятие.
21. **Совмещение текста выступления с показом презентации. Подробное выступление перед знакомой и незнакомой аудиторией.** Упражнения по снятию напряжения перед публичным выступлением. Первые шаги в выступлении.
22. **Подготовка ответов на предполагаемые вопросы «зала» по теме проекта.** Умение формулировать и задавать вопросы.
23. **Тест «Добрые советы проектанту от Мудрого Дельфина».** Советы на лето от Мудрого Дельфина проектантам. Практическое занятие.
24. **Изготовление визитки. Правильное составление титульного листа визитки.** Креативный подход в составлении визитки. Правильность её составления.
25. **Самоанализ. Работа над понятием «самоанализ».** Умение контролировать и оценивать свою деятельность.
26. **Играем в учёных. Это интересно.** Практическое занятие.
27. **Различные конкурсы проектно – исследовательской деятельности.**
28. **Памятка для жюри конкурса. Критерии для оценивания.** Как нужно оценивать.
29. **Пробное выступление перед незнакомой аудиторией.** Практическое занятие.
30. **Самоанализ- рефлексия после выступления перед незнакомой аудиторией.** Формирование умения оценивать свою работу и видеть ошибкоопасные места.
- 31-32. **Играем в ученых. Это интересно.** Практическое занятие.
33. **Благодарственные рисунки- отклики помощникам твоим проекта. Пожелания будущим.** Практическое занятие.
34. **Советы на лето от Мудрого дельфина проектантам.** Практическое занятие.

3 класс

1. **Круг твоих интересов. Хобби. Увлечения. Этапы работы над проектом.** Узнать о мире увлечений. Пробудить интерес к в различным видам деятельности.
2. **Выбор темы твоего проекта. Ты – проектант. Твоё знакомство с понятиями «словарь», «проект», «тема».** Знакомство с понятиями.
3. **Выбор темы твоего проекта. Предположение. Гипотеза. Решение задачи.** Проявление осознанного выбора тем для исследования. Решение задач к проекту и правильной постановке Гипотезы, делая опору на вспомогательные слова.
4. **Требования к паспорту проекта. Составление паспорта проекта.** Практическое занятие.
5. **Требование к составлению анкет для проекта.** Анкетирование.

6. **Постер. Требования к созданию постера. Условия размещения материала на постере.** Алгоритм построения постера.
7. **Создание мини- постера.** Практическое занятие.
8. **Изучение и освоение возможностей программы MPP. Выставка фотографий, рисунков, фигур, диаграмм.** Знакомство с программой. Практическое занятие.
9. **Программы MPP. Анимация. Настройка анимации.** Практическое занятие.
10. **Программы MPP Дизайн.** Практическое занятие.
11. **Значимость компьютера в создании проектов. Презентация.** Практическое занятие.
12. **Первые шаги составления презентации на компьютере.** Практическое занятие.
- 13-14. **Совмещение текста выступления с показом презентации.** Практическое занятие.
15. **Пробное выступление перед знакомой и незнакомой аудиторией.** Практическое занятие.
16. **Подготовка ответов на предполагаемые вопросы «за зала» по теме проекта.** Практическое занятие.
17. **Тест «Добрые советы проектанту от мудрого дельфина».** Практическое занятие.
- 18-19. **Изготовление визитки. Правильное составление титульного листа визитки.** Практическое занятие.
20. **Самоанализ. Работа над понятием «самоанализ».** Этапы самоанализа, критическое отношение к своей работе.
- 21-22. **Играем в учёных. Это интересно.** Практическое занятие.
- 23-24. **Различные конкурсы проектно- исследовательской деятельности.** Практическое занятие.
25. **Памятка жюри конкурса.** Практическое занятие.
- 26-27. **Пробное выступление перед незнакомой аудиторией.** Практическое занятие.
- 28-29. **Самоанализ – рефлексия после твоего выступления перед незнакомой аудиторией.** Практическое занятие.
- 30-31. **Играем в учёных. Это интересно.** Практическое занятие.
- 32-33. **Благодарственные рисунки - открытки помощникам твоего проекта. Пожелания будущим проектантам.** Практическое занятие.
34. **Советы на лето от Мудрого дельфина проектантам.** Практическое занятие.

4 класс

1. **Твои новые интересы и увлечения.** Практическое занятие.
2. **Виды проектов.** Знакомство с проектами.
3. **Исследовательски – творческий проект.** Практическое занятие.
4. **Творческий проект.** Практическое занятие.
5. **Ролево- игровой проект.** Практическое занятие.
6. **Исследовательский проект с выдвижением гипотезы и последующей её проверкой.** Практическое занятие.
7. **Информационно- ориентированный проект.** Практическое занятие.
8. **Практико- ориентированный проект.** Практическое занятие.
9. **Монопредметный проект.** Практическое занятие.
10. **Межпредметный проект.** Практическое занятие.
11. **Виды презентационных проектов.** Практическое занятие.
12. **Вид презентации проекта, в рамках научной конференции.** Практическое занятие.
13. **Правильная подготовка презентации к проекту.** Практическое занятие.
14. **Работа с памяткой по составлению списка использованной литературы во время работы над проектом.** Практическое занятие.
15. **Типичные ошибки проектантов** Практическое занятие.

16. Критерии итогового оценивания проектной деятельности учащихся.

Практическое занятие.

17-19. Программа МРР. Формирование умения работы с таблицей. Практическое занятие.

20-21. Практическая работа.

22. Тестирование. Самоанализ. Рефлексия. Практическое занятие.

23-24. Использование ресурсов Интернета при подготовке у презентации. Практическое занятие.

25-28. Программа Microsoft Office Word. Формирование навыков работы с текстом и по настройке полей и абзацев. Практическое занятие.

29-30. Твои впечатления от работы над проектом. Практическое занятие.

31. Пожелания будущим проектантам. Практическое занятие.

32-33. Страница благодарности тем, кто окружал и поддерживал тебя в этом году. Практическое занятие.

34.Советы мудрого дельфина на лето. Практическое занятие.

Планируемые результаты освоения курса «Я-исследователь»:

Личностные результаты освоения курса «Я-исследователь»:

- 1)формирование уважительного отношения к иному мнению, истории и культуре других народов;
- 2)овладение начальными навыками адаптации в динамично изменяющемся и развивающемся мире;
- 3)принятие и освоение социальной роли обучающегося, развитие мотивов учебной деятельности и формирование личностного смысла учения;
- 4)формирование эстетических потребностей, ценностей и чувств;
- 5)развитие этических чувств, доброжелательности и эмоционально-нравственной отзывчивости, понимания и сопереживания чувствам других людей;
- б)развитие навыков сотрудничества со взрослыми и сверстниками в разных социальных ситуациях, умения не создавать конфликтов и находить выходы из спорных ситуаций;
- 7)формирование установки на безопасный, здоровый образ жизни, наличие мотивации к творческому труду, работе на результат, бережному отношению к материальным и духовным ценностям.

Метапредметные результаты освоения курса «Я-исследователь»:

- 1) овладение способностью принимать и сохранять цели и задачи учебной деятельности, поиска средств ее осуществления;
- 2) освоение способов решения проблем творческого и поискового характера;
- 3) формирование умения планировать, контролировать и оценивать учебные действия в соответствии с поставленной задачей и условиями ее реализации; определять наиболее эффективные способы достижения результата;
- 4) формирование умения понимать причины успеха/неуспеха учебной деятельности и способности конструктивно действовать даже в ситуациях неуспеха;
- 5) освоение начальных форм познавательной и личностной рефлексии;
- б) использование знаково-символических средств представления информации

- для создания моделей изучаемых объектов и процессов, схем решения учебных и практических задач;
- 7) активное использование речевых средств и средств информационных и коммуникационных технологий (далее - ИКТ) для решения коммуникативных и познавательных задач;
 - 8) использование различных способов поиска (в справочных источниках и открытом учебном информационном пространстве сети Интернет), сбора, обработки, анализа, организации, передачи и интерпретации информации в соответствии с коммуникативными и познавательными задачами и технологиями учебного предмета; в том числе умение вводить текст с помощью клавиатуры, фиксировать (записывать) в цифровой форме измеряемые величины и анализировать изображения, звуки, готовить свое выступление и выступать с аудио-, видео- и графическим сопровождением; соблюдать нормы информационной избирательности, этики и этикета;
 - 9) овладение навыками смыслового чтения текстов различных стилей и жанров в соответствии с целями и задачами; осознанно строить речевое высказывание в соответствии с задачами коммуникации и составлять тексты в устной и письменной формах;
 - 10) овладение логическими действиями сравнения, анализа, синтеза, обобщения, классификации по родовидовым признакам, установления аналогий и причинно-следственных связей, построения рассуждений, отнесения к известным понятиям;
 - 11) готовность слушать собеседника и вести диалог; готовность признавать возможность существования различных точек зрения и права каждого иметь свою; излагать свое мнение и аргументировать свою точку зрения и оценку событий;
 - 12) определение общей цели и путей ее достижения; умение договариваться о распределении функций и ролей в совместной деятельности; осуществлять взаимный контроль в совместной деятельности, адекватно оценивать собственное поведение и поведение окружающих;
 - 13) овладение базовыми предметными и межпредметными понятиями, отражающими существенные связи и отношения между объектами и процессами.

Предметные результаты освоения курса «Я-исследователь»:

- 1) осуществлять поиск необходимой информации для выполнения внеучебных заданий с использованием учебной литературы и в открытом информационном пространстве, энциклопедий, справочников (включая электронные, цифровые), контролируемом пространстве Интернета;
 - 2) осуществлять запись (фиксацию) выборочной информации об окружающем мире и о себе самом, в том числе с помощью инструментов ИКТ;
 - 3) строить сообщения, проекты в устной и письменной форме; • проводить сравнение и классификацию по заданным критериям;
 - 4) устанавливать причинно-следственные связи в изучаемом круге явлений;
 - 5) строить рассуждения в форме связи простых суждений об объекте, его строении, свойствах и связях;
- осуществлять расширенный поиск информации с использованием ресурсов библиотек и сети Интернет;

- 6) записывать, фиксировать информацию об окружающем мире с помощью инструментов ИКТ;
- 7) осознанно и произвольно строить сообщения в устной и письменной форме;
- 8) осуществлять выбор наиболее эффективных способов решения задач в зависимости от конкретных условий;
- 9) осуществлять синтез как составление целого из частей, самостоятельно достраивая и восполняя недостающие компоненты;
- 10) осуществлять сравнение и классификацию, самостоятельно выбирая основания и критерии для указанных логических операций;
- 11) строить логическое рассуждение, включающее установление причинно-следственных связей.

Тематическое планирование 1 класс

№ п/п	Тема	Кол- во часов	Форма проведения занятия	ЦОР/ЭОР
1	Кто я? Моя семья	2	беседа	http://allebooks.com/2009/05/01/bolshaja-detskaja-jenciklopedija-6-12.htm
2	Чем я люблю заниматься. Хобби	2	беседа	http://www.kodges.ru/dosug/page/147/
3	О чем я больше всего хочу рассказать. Выбор темы проекта	2	беседа	http://allebooks.com/2009/05/01/bolshaja-detskaja-jenciklopedija-6-12.htm
4	Как собирать материал? Твои помощники. Этап	2	беседа	http://www.kodges.ru/dosug/page/147/
5	Повторение. Давай вспомним	2	беседа	http://allebooks.com/2009/05/01/bolshaja-detskaja-jenciklopedija-6-12.htm
6	Проблема	2	беседа	http://www.kodges.ru/dosug/page/147/
7	Проблема. Решение проблемы	2	беседа	http://allebooks.com/2009/05/01/bolshaja-detskaja-jenciklopedija-6-12.htm
8	Гипотеза. Предположение	2	беседа	http://www.kodges.ru/dosug/page/147/
9	Гипотеза. Играем в предположения	2	беседа	http://allebooks.com/2009/05/01/bolshaja-detskaja-jenciklopedija-6-12.htm
10	Цель проекта	2	беседа	http://www.kodges.ru/dosug/page/147/
11	Задача проекта	2	беседа	http://allebooks.com/2009/05/01/bolshaja-detskaja-jenciklopedija-6-12.htm

				com/2009/05/01/bolshaj-a-detskaja-jenciklopedija-6-12.htm
12	Выбор нужной информации	2	беседа	http://www.kodges.ru/dosug/page/147/
13	Интересные люди – твои помощники	2	беседа	http://allebooks.com/2009/05/01/bolshaj-a-detskaja-jenciklopedija-6-12.htm
14	Продукт проекта	2	практика	http://www.kodges.ru/dosug/page/147/
15	Виды продукта. Макет	2	практика	http://allebooks.com/2009/05/01/bolshaj-a-detskaja-jenciklopedija-6-12.htm
16	Повторение пройденных проектных понятий	2	практика	http://allebooks.com/2009/05/01/bolshaj-a-detskaja-jenciklopedija-6-12.htm
17	Визитка. Как правильно составить визитку к проекту	2	беседа	http://www.kodges.ru/dosug/page/147/
18	Мини-сообщение.	2	практика	http://allebooks.com/2009/05/01/bolshaj-a-detskaja-jenciklopedija-6-12.htm
19	Семиминутное выступление	2	практика	http://www.kodges.ru/dosug/page/147/
20	Выступление перед знакомой аудиторией	2	практика	http://allebooks.com/2009/05/01/bolshaj-a-detskaja-jenciklopedija-6-12.htm
21	Играем в ученых. Окрашивание цветка в разные цвета. Это интересно	2	игра	http://www.kodges.ru/dosug/page/147/
22	Подготовка ответов на предполагаемые вопросы «из зала» по теме проекта	2	игра	http://allebooks.com/2009/05/01/bolshaj-a-detskaja-jenciklopedija-6-12.htm
23	Пробные выступления перед незнакомой аудиторией.	4	практика	http://www.kodges.ru/dosug/page/147/
24	Повторение. Давай вспомним	2	практика	http://allebooks.com/2009/05/01/bolshaj-a-detskaja-jenciklopedija-6-12.htm
25	Играем в ученых. «Мобильные телефоны». Это интересно	2	игра	http://www.kodges.ru/dosug/page/147/
26	Играем в ученых. Получение электричества с помощью волос. Это интересно	2	игра	http://allebooks.com/2009/05/01/bolshaj-a-detskaja-jenciklopedija-6-12.htm

27	Играем в ученых. Поилка для цветов. Это интересно	2	игра	http://www.kodges.ru/dosug/page/147/
28	Тест «Чему я научился?»	2	практика	http://allebooks.com/2009/05/01/bolshaja-detskaja-jenciklopedija-6-12.htm
29	Памятка для учащегося-проектанта	2	беседа	http://www.kodges.ru/dosug/page/147/
30,3 1	Твои впечатления от работы над проектом	2	конференция	http://allebooks.com/2009/05/01/bolshaja-detskaja-jenciklopedija-6-12.htm
32	Пожелания будущим проектантам. Твои советы им.	2	беседа	http://www.kodges.ru/dosug/page/147/
33	Советы на лето от Мудрого Дельфина	2	беседа	http://allebooks.com/2009/05/01/bolshaja-detskaja-jenciklopedija-6-12.htm

2 класс

№	Тема	Кол– во часов	Форма проведения занятия	ЦОР/ЭОР
1	Круг твоих интересов. Хобби. Увлечения	2	беседа	http://allebooks.com/2009/05/01/bolshaja-detskaja-jenciklopedija-6-12.htm
2	Выбор темы твоего проекта. Ты – проектант. Твоё знакомство с понятиями «словарь», «проект», «тема»	2	беседа	http://www.kodges.ru/dosug/page/147/
3	Знакомство с понятиями «формулировка». Работа со словарями	2	беседа	http://allebooks.com/2009/05/01/bolshaja-detskaja-jenciklopedija-6-12.htm
4	Выбор помощников работе над проектом	2	беседа	http://www.kodges.ru/dosug/page/147/
5	Этапы работы над проектом. Ваше знакомство с понятием «этап»	2	беседа	http://allebooks.com/2009/05/01/bolshaja-detskaja-jenciklopedija-6-12.htm
6	Актуальность темы проекта. Твоё знакомство с понятием «актуальность»	2	беседа	http://www.kodges.ru/dosug/page/147/
7	Проблема. Решение проблемы	2	беседа	http://allebooks.com/2009/05/01/bolshaja-detskaja-jenciklopedija-6-12.htm

8	Выработка гипотезы-предположения. Твоё знакомство с понятиями «выработка», «гипотеза», «предположение»	2	беседа	http://allebooks.com/2009/05/01/bolshaja-detskaja-jenciklopedija-6-12.htm
9	Цель проекта	2	беседа	http://www.kodges.ru/dosug/page/147/
10	Задачи проекта	2	беседа	http://allebooks.com/2009/05/01/bolshaja-detskaja-jenciklopedija-6-12.htm
11	Сбор информации для проекта. Твоё знакомство с понятиями: «сбор», «информация», энциклопедия», «интернет», книги, газеты, журналы».	2	беседа	http://www.kodges.ru/dosug/page/147/
12	Знакомство с интересными людьми. Интервью	2	Беседа, практика	http://allebooks.com/2009/05/01/bolshaja-detskaja-jenciklopedija-6-12.htm
13	Обработка информации. Отбор значимой информации. Твоё знакомство с понятиями «обработка информации», «отбор».	2	беседа	http://www.kodges.ru/dosug/page/147/
14	Создание продукта проекта. Твоё знакомство с понятиями «макет», поделка»	2	практика	http://allebooks.com/2009/05/01/bolshaja-detskaja-jenciklopedija-6-12.htm
15	Играем в учёных. Это интересно	2	игра	http://www.kodges.ru/dosug/page/147/
16	Тест.	2	проактика	http://allebooks.com/2009/05/01/bolshaja-detskaja-jenciklopedija-6-12.htm
17	Отбор информации для семиминутного выступления. (Мини-сообщение)	2	практика	http://www.kodges.ru/dosug/page/147/
18	Творческая работа. Презентация. Твоё знакомство с понятием «презентация»	2	практика	http://allebooks.com/2009/05/01/bolshaja-detskaja-jenciklopedija-6-12.htm
19	Значимость компьютера в создании проектов. Презентация	2	беседа	http://www.kodges.ru/dosug/page/147/
20	Первые шаги составления презентации на компьютере. Программа MPP- <i>Microsoft Power Point</i>	2	практика	http://allebooks.com/2009/05/01/bolshaja-detskaja-jenciklopedija-6-12.htm
21	Первые шаги составления презентации на компьютере.	2	практика	http://www.kodges.ru/dosug/page/147/
22	Совмещение текста выступления с показом презентации. Подробное	2	Беседа,практика	http://allebooks.com/2009/05/01/bolshaja-detskaja-jenciklopedija-6-12.htm

	выступление перед знакомой и незнакомой аудиторией			com/2009/05/01/bolshaja-detskaja-jenciklopedija-6-12.htm
23	Подготовка ответов на предполагаемые вопросы «зала» по теме проекта	2	игра	http://www.kodges.ru/dosug/page/147/
24	Тест «Добрые советы проектанту от Мудрого Дельфина»	2	практика	http://allebooks.com/2009/05/01/bolshaja-detskaja-jenciklopedija-6-12.htm
25	Изготовление визитки. Правильное составление титульного листа визитки	2	беседа	http://www.kodges.ru/dosug/page/147/
26	Самоанализ. Работа над понятием «самоанализ»	2	беседа	http://allebooks.com/2009/05/01/bolshaja-detskaja-jenciklopedija-6-12.htm
27	Играем в учёных. Это интересно	2	игра	http://www.kodges.ru/dosug/page/147/
28	Различные конкурсы проектно - исследовательской деятельности	2	практика	http://allebooks.com/2009/05/01/bolshaja-detskaja-jenciklopedija-6-12.htm
29	Памятка жюри конкурса	2	беседа	http://www.kodges.ru/dosug/page/147/
30	Пробное выступление перед незнакомой аудиторией	2	практика	http://allebooks.com/2009/05/01/bolshaja-detskaja-jenciklopedija-6-12.htm
31	Самоанализ – рефлексия после твоего выступления перед незнакомой аудиторией	2	практика	http://www.kodges.ru/dosug/page/147/
32	Играем в учёных. Это интересно	2	игра	http://allebooks.com/2009/05/01/bolshaja-detskaja-jenciklopedija-6-12.htm
33	Благодарственные рисунки-отклики помощникам твоим проекта. Пожелания будущим	2	практика	http://www.kodges.ru/dosug/page/147/
34	Советы на лето от Мудрого Дельфина проектантам	2	беседа	http://allebooks.com/2009/05/01/bolshaja-detskaja-jenciklopedija-6-12.htm

3 класс

№ п/п	Тема	Кол– во часов	Форма проведения занятия	ЦОР/ЭОР
-------	------	---------------	--------------------------	---------

1	Круг твоих интересов. Хобби. Увлечения. Этапы работы над проектом.	2	беседа	http://allebooks.com/2009/05/01/bolshaja-detskaja-jenciklopedija-6-12.htm
2	Выбор темы твоего проекта. Подбор материала для проекта. Проблема. Решение проблемы.	2	беседа	http://www.kodges.ru/dosug/page/147/
3	Выбор темы твоего проекта. Предположение. Гипотеза. Решение задачи.	2	беседа	http://allebooks.com/2009/05/01/bolshaja-detskaja-jenciklopedija-6-12.htm
4	Требование к паспорту проекта. Составление паспорта проекта. Практические занятия.	4	практика	http://www.kodges.ru/dosug/page/147/
5	Требование к составлению анкет для проекта. Анкетирование.	4	практика	http://allebooks.com/2009/05/01/bolshaja-detskaja-jenciklopedija-6-12.htm
6	Постер. Требования к созданию постера. Условия размещения материала на постере.	2	практика	http://www.kodges.ru/dosug/page/147/
7	Практическое занятие. Создание мини-постера.	4	практика	http://allebooks.com/2009/05/01/bolshaja-detskaja-jenciklopedija-6-12.htm
8	Изучение и освоение программы МРР. Вставка фотографий, рисунков, фигур, диаграмм.	6	Беседа, практика	http://www.kodges.ru/dosug/page/147/
9	Программа МРР. Анимация. Настройка анимации.	6	практика	http://allebooks.com/2009/05/01/bolshaja-detskaja-jenciklopedija-6-12.htm
10	Программа МРР. Дизайн	6	практика	http://www.kodges.ru/dosug/page/147/
11	Значимость компьютера в создании проектов. Презентация.	1	беседа	http://allebooks.com/2009/05/01/bolshaja-detskaja-jenciklopedija-6-12.htm
12	Первые шаги составления презентации на компьютере.	3	практика	http://www.kodges.ru/dosug/page/147/
13-14	Совмещение текста выступления с показом презентации.	3	практика	http://allebooks.com/2009/05/01/bolshaja-detskaja-jenciklopedija-6-12.htm

				com/2009/05/01/bolshaja-detskaja-jenciklopedija-6-12.htm
15	Пробное выступление перед знакомой и незнакомой аудиторией.	3	практика	http://www.kodges.ru/dosug/page/147/
16	Подготовка ответов на предполагаемые вопросы «из зала» по теме проекта.	2	практика	http://allebooks.com/2009/05/01/bolshaja-detskaja-jenciklopedija-6-12.htm
17	Тест «Добрые советы проектанту от мудрого дельфина».	1	практика	http://www.kodges.ru/dosug/page/147/
18-19	Изготовление визитки. Правильное составление титульного листа визитки.	2	беседа	http://allebooks.com/2009/05/01/bolshaja-detskaja-jenciklopedija-6-12.htm
20	Самоанализ. Работа над понятием «самоанализ»	2	практика	http://www.kodges.ru/dosug/page/147/
21-22	Играем в учёных. Это интересно.	2	игра	http://allebooks.com/2009/05/01/bolshaja-detskaja-jenciklopedija-6-12.htm
23-24	Различные конкурсы проектно-исследовательской деятельности.	3	конференция	http://www.kodges.ru/dosug/page/147/
25	Памятка жюри конкурса.	1	беседа	http://allebooks.com/2009/05/01/bolshaja-detskaja-jenciklopedija-6-12.htm
26-27	Пробное выступление перед незнакомой аудиторией.	2	практика	http://www.kodges.ru/dosug/page/147/
28-29	Самоанализ-рефлексия после твоего выступления перед незнакомой аудиторией.	2	практика	http://allebooks.com/2009/05/01/bolshaja-detskaja-jenciklopedija-6-12.htm
30-31	Играем в учёных. Это интересно.	1	игра	http://www.kodges.ru/dosug/page/147/
32-33	Благодарственные рисунки-открытки помощникам твоего проекта. Пожелания будущим проектантам.	1	практика	http://allebooks.com/2009/05/01/bolshaja-detskaja-jenciklopedija-6-12.htm
34	Советы на лето мудрого Дельфина.	1	беседа	http://www.kodges.ru/dosug/page/147/

4 класс

№ п/п	Тема:	Кол-во часов	Форма проведения занятия	ЦОР/ЭОР
1	Твои новые интересы и увлечения.	1	беседа	http://allebooks.com/2009/05/01/bolshaja-detskaja-jenciklopedija-6-12.htm
2	Виды проектов.	1		http://allebooks.com/2009/05/01/bolshaja-detskaja-jenciklopedija-6-12.htm
3	Исследовательски-творческий проект	1	практика	http://allebooks.com/2009/05/01/bolshaja-detskaja-jenciklopedija-6-12.htm
4	Исследовательски-творческий проект	1	практика	http://www.kodges.ru/dosug/page/147/
5	Ролево-игровой проект	1	игра	http://allebooks.com/2009/05/01/bolshaja-detskaja-jenciklopedija-6-12.htm
6	Исследовательский проект с выдвигением гипотезы и последующей ее проверкой	1	практика	http://allebooks.com/2009/05/01/bolshaja-detskaja-jenciklopedija-6-12.htm
7	Информационно-ориентированный проект	1	практика	http://allebooks.com/2009/05/01/bolshaja-detskaja-jenciklopedija-6-12.htm
8	Практико-ориентированный проект	1	практика	http://allebooks.com/2009/05/01/bolshaja-detskaja-jenciklopedija-6-12.htm
9	Монопредметный проект	1	беседа	http://allebooks.com/2009/05/01/bolshaja-detskaja-jenciklopedija-6-12.htm
10	Межпредметный проект	1	практика	http://www.kodges.ru/dosug/page/147/
11	Виды презентационных проектов	1	беседа	http://allebooks.com/2009/05/01/bolshaja-detskaja-jenciklopedija-6-12.htm

12	Вид презентации проекта, в рамках научной конференции	1	практика	http://allebooks.com/2009/05/01/bolshaja-detskaja-jenciklopedija-6-12.htm
13	Правильная подготовка презентации к проекту	1	практика	http://allebooks.com/2009/05/01/bolshaja-detskaja-jenciklopedija-6-12.htm
14	Работа с памяткой по составлению списка использованной литературы во время работы над проектом	1	практика	http://allebooks.com/2009/05/01/bolshaja-detskaja-jenciklopedija-6-12.htm
15	Типичные ошибки проектантов	1	беседа	http://allebooks.com/2009/05/01/bolshaja-detskaja-jenciklopedija-6-12.htm
16	Критерии итогового оценивания проектной деятельности учащихся	1	беседа	http://allebooks.com/2009/05/01/bolshaja-detskaja-jenciklopedija-6-12.htm
17-19	Программа МРР. Формирование умения обработки с диаграммой.	1	практика	http://allebooks.com/2009/05/01/bolshaja-detskaja-jenciklopedija-6-12.htm
20-21	Практическая работа	1	практика	http://allebooks.com/2009/05/01/bolshaja-detskaja-jenciklopedija-6-12.htm
22	Тестирование. Самоанализ. Рефлексия.	1	практика	http://allebooks.com/2009/05/01/bolshaja-detskaja-jenciklopedija-6-12.htm
23-24	Использование ресурсов Интернета при подготовке к презентации	1	практика	http://allebooks.com/2009/05/01/bolshaja-detskaja-jenciklopedija-6-12.htm
25-28	Программа Microsoft Office Word. Формирование навыков работы с текстом и по настройке полей и абзацев.	1	практика	http://allebooks.com/2009/05/01/bolshaja-detskaja-jenciklopedija-6-12.htm
29-30	Твои впечатления от работы над проектом.	1	беседа	http://allebooks.com/2009/05/01/bolshaja-detskaja-jenciklopedija-6-12.htm
31	Пожелания будущим проектантам	1	беседа	http://www.kodges.ru/dosug/page/147/
32-33	Страница благодарности тем, кто окружал и поддерживал тебя в этом году.	1	Конференция	http://allebooks.com/2009/05/01/bolshaja-detskaja-jenciklopedija-6-12.htm

34	Советы мудрого дельфина на лето	1	практика	http://allebooks.com/2009/05/01/bolshaja-detskaja-jenciklopedija-6-12.htm
----	---------------------------------	---	----------	---

Рабочая программа

курса внеурочной деятельности

«Орлята России»

ПОЯСНИТЕЛЬНАЯ ЗАПИСКА

Рабочая программа курса внеурочной деятельности «*Орлята России*» разработана в соответствии:

- Федеральным законом от 29.12.2012 № 273 «Об образовании в Российской Федерации»;
- Приказа Минпросвещения от 31.05.2021 № 286 «Об утверждении федерального государственного образовательного стандарта начального общего образования»;
- Методических рекомендаций по использованию и включению в содержание процесса обучения и воспитания государственных символов Российской Федерации, направленных письмом Минпросвещения от 15.04.2022 № СК-295/06;
- Методических рекомендаций по уточнению понятия и содержания внеурочной деятельности в рамках реализации основных общеобразовательных программ, в том числе в части проектной деятельности, направленных письмом Минобрнауки от 18.08.2017 № 09-1672;
- Стратегии развития воспитания в Российской Федерации на период до 2025 года, утвержденной распоряжением Правительства от 29.05.2015 № 996-р; СП 2.4.3648-20;
- Программы развития социальной активности «Орлята России» для обучающихся начальных классов общеобразовательных школ /под редакцией А. В. Джеуса; автор-составитель: А. В. Спирина и др./ Ставрополь, 2023г.

В рамках, указанных выше тенденций была разработана и начала своё осуществление Всероссийская Программа развития социальной активности обучающихся начальных классов «Орлята России» (далее – Программа, программа «Орлята России»). Внедрение программы «Орлята России» в практику общеобразовательных школ Российской Федерации позволяет решать одну из главных задач государственной политики в сфере образования – сохранение и развитие единого образовательного пространства России.

Актуальность продиктована общим контекстом изменений в образовательной политике, связанных с усилением роли воспитания в образовательных организациях (поправки в ФЗ № 273 «Об образовании в Российской Федерации»). Так, «активное участие в социально-значимой деятельности» артикулируется как в текстах последнего ФГОС начального общего образования, таки в «Примерной рабочей программе воспитания», в которой указывается, что «поощрение социальной активности обучающихся» может рассматриваться в качестве «основной традиции воспитания в образовательной организации».

Участие детей и педагогов в программе «Орлята России» способствует восстановлению богатого опыта воспитательной работы с подрастающим поколением и его дальнейшему развитию с учётом всех вызовов современного мира.

Планируемые результаты освоения курса внеурочной деятельности «Орлята России», представленные по годам обучения. Также они включают отдельные результаты в области становления личностных качеств и метапредметных действий и умений, которые могут быть достигнуты на этом этапе обучения.

На изучение учебного курса «Орлята России» отводится по 1 часу в неделю в 1 - 4 классах начальной школы. Программа рассчитана на 4 года (1 класс - 33 недели; 2 – 4 класс – 34 учебных недели в год).

Основные направления воспитательной деятельности

Направления воспитания	Целевые ориентиры
Гражданское Патриотическое	<p>Знающий и любящий свою малую родину, свой край. Имеющий представление о своей стране, Родине – России, ее территории, расположении. Сознающий принадлежность к своему народу, проявляющий уважение к своему и другим народам. Сознающий свою принадлежность к общности граждан России; Понимающий свою сопричастность прошлому, настоящему и будущему своей малой родины, родного края, своего народа, российского государства. Имеющий первоначальные представления о своих гражданских правах и обязанностях, ответственности в обществе. Понимающий значение гражданских символов (государственная символика России, своего региона), праздников, мест почитания героев и защитников Отечества, проявляющий к ним уважение.</p>
Духовно- нравственное	<p>Сознающий ценность каждой человеческой жизни, признающий индивидуальность и достоинство каждого человека. Умеющий анализировать свои и чужие поступки с позиции их соответствия нравственным нормам, давать нравственную оценку своим поступкам, отвечать за них. Доброжелательный, проявляющий сопереживание, готовность оказывать помощь, выражающий неприятие любых форм поведения, причиняющего физический и моральный вред другим людям. Понимающий необходимость нравственного совершенствования, роли в этом личных усилий человека, проявляющий готовность к самоограничению своих потребностей. Владеющий первоначальными навыками общения с людьми разных народов, вероисповеданий. Знающий и уважающий традиции и ценности своей семьи, российские традиционные семейные ценности (с учетом этнической, религиозной принадлежности). Владеющий первоначальными представлениями о единстве и многообразии языкового и культурного пространства России, о языке как основе национального самосознания. Сознающий нравственную и эстетическую ценность литературы, родного языка, русского языка, проявляющий интерес к чтению. Знающий и соблюдающий основные правила этикета в обществе.</p>
Эстетическое	<p>Проявляющий уважение и интерес к художественной культуре, восприимчивость к разным видам искусства, творчеству своего народа, отечественной и мировой художественной культуре.</p>

	<p>Проявляющий стремление к самовыражению в разных видах художественной деятельности, искусства.</p> <p>Способный воспринимать и чувствовать прекрасное в быту, природе, искусстве, творчестве людей.</p>
Физическое	<p>Соблюдающий основные правила здорового и безопасного для себя и других людей образа жизни, в том числе в информационной среде.</p> <p>Ориентированный на физическое развитие, занятия физкультурой и спортом.</p> <p>Бережно относящийся к физическому здоровью и душевному состоянию своему и других людей.</p> <p>Владеющий основными навыками личной и общественной гигиены, безопасного поведения в быту, природе, обществе.</p> <p>Сознающий и принимающий свою половую принадлежность, соответствующие ей психофизические и поведенческие особенности с учетом возраста.</p>
Трудовое	<p>Сознающий ценность честного труда в жизни человека, семьи, народа, общества и государства.</p> <p>Проявляющий уважение к труду, людям труда, бережное отношение к результатам своего труда и других людей, прошлых поколений.</p> <p>Выражающий желание участвовать в различных видах доступного по возрасту труда, трудовой деятельности.</p> <p>Проявляющий интерес к разным профессиям.</p>
Экологическое	<p>Понимающий ценность природы, окружающей среды, зависимость жизни людей от природы.</p> <p>Способный правильно оценивать влияние людей, в том числе собственного поведения, на состояние природы, окружающей среды.</p> <p>Проявляющий любовь к природе, бережное отношение, неприятие действий, приносящих вред природе, особенно живым существам.</p> <p>Выражающий готовность осваивать первоначальные навыки охраны природы, окружающей среды и действовать в окружающей среде в соответствии с экологическими нормами.</p>
Познавательное	<p>Выражающий познавательные интересы, активность, инициативность, любознательность и самостоятельность в познании.</p> <p>Обладающий первоначальными представлениями о природных и социальных объектах как компонентах единого мира, многообразии объектов и явлений природы, о связи мира живой и неживой природы, о науке, научном знании, научной картине мира.</p> <p>Проявляющий уважение и интерес к науке, научному знанию в разных областях.</p> <p>Обладающий первоначальными навыками исследовательской деятельности.</p>

СОДЕРЖАНИЕ КУРСА ВНЕУРОЧНОЙ ДЕЯТЕЛЬНОСТИ

В основу курса внеурочной деятельности положен системно-деятельностный подход, позволяющий за период освоения ребенком образовательных треков (траекторий социально – коммуникационного развития) осуществить качественный переход от «социальной активности» к «социальной позиции» и «гражданской идентичности». Важно, что в названии программы заключён сущностный нравственный идеал «Орленок России». Цикличность курса, где даётся возможность вернуться к ранее пройденным трекам, позволяет ребёнку, опираясь на полученный опыт, проанализировать свои действия, сделать вывод и попробовать применить этот опыт в своей жизни.

1класс

Название трека	Содержание учебного курса	Формы организации занятий	Виды деятельности
Трек «Орлёнок – Эрудит».	Ценности, значимые качества трека: познание Символ трека – конверт- копилка. Трек «Орлёнок – Эрудит» занимает первый месяц второй четверти. Именно к этому времени учебный процесс и все связанные с ним новые правила жизнедеятельности становятся для первоклассника более понятными. Данный трек позволит, с одной стороны, поддержать интерес к процессу получения новых знаний, с другой стороны, познакомить обучающихся с разными способами получения информации.	Дидактические, развивающие и ролевые игры, учебные диалоги, игровая программа	Познавательная, игровая, проблемно-ценностное общение.
Трек «Орлёнок – Доброволец»	Ценности, значимые качества трека: милосердие, доброта, забота Символ трека – Круг Добра Реализация трека проходит для ребят 1-х классов осенью, но его тематика актуальна круглый год. Важно, как можно раньше познакомить обучающихся с понятиями «доброволец», «волонтёр», «волонтёрское движение». Рассказывая о тимуровском движении, в котором участвовали их бабушки и дедушки, показать преемственность традиций помощи и участия. В решении данных задач учителю поможет празднование в России 5 декабря Дня волонтёра.	Создание «Классного круга добра» Решение кейса «Как поступить в данной ситуации и что попросить в награду». Динамические паузы.	Познавательная, игровая, проблемно-ценностное общение.
Трек «Орлёнок – Мастер»	Ценности, значимые качества трека: познание Символ трека – Шкатулка мастера. В рамках данного трека дети знакомятся с тезисом, что можно быть мастерами в разных сферах деятельности, в разных профессиях. Сроки реализации трека «Орлёнок – Мастер» поделены на два временных промежутка: во время первой части трека дети – активные участники Мастерской Деда Мороза: готовят класс и классную ёлку к новогоднему празднику / участвуют в новогоднем классном и школьном празднике. Вторая часть трека определена для знакомства с лучшими мастерами своего дела и различных профессий (на уровне региона или страны); посещения	идея «одной большой командой делаем общее дело». изготовление оригами, реализация идей по украшению класса/классной ёлки	Познавательная, игровая, досугово-развлекательная, художественное творчество, проблемно-ценностное общение.

	мест работы родителей-мастеров своего дела, краеведческих музеев и пр.		
Трек «Орлёнок – Спортсмен»	Ценности, значимые качества трека: здоровый образ жизни Символ трека – ЗОЖик (персонаж, ведущий здоровый образ жизни) Время для реализации этого трека обусловлено необходимостью усилить двигательную активность детей, так как к середине учебного года накапливается определённая физическая и эмоциональная усталость от учебной нагрузки. Надеемся, что дополнительные физкультурно-оздоровительные мероприятия, в том числе, позволят снизить заболеваемость детей, что актуально в зимний период.	танцевальная зарядка; введение образа ЗОЖика, участие в весёлых стартах, проба спортивных ролей детьми, прослушивание рассказа спортсмена школы, интервью, беседа со спортсменами	Познавательная, игровая, проблемно-ценностное общение, физкультурно-спортивная
Трек «Орлёнок – Хранитель исторической памяти»	Ценности, значимые качества трека: семья, Родина Символ трека – альбом «Мы - хранители» В рамках трека происходит ценностно-ориентированная деятельность по осмыслению личностного отношения к семье, Родине, к своему окружению и к себе лично. Ребёнок должен открыть для себя значимость сохранения традиций, истории и культуры своего родного края через понимание фразы «Я и моё дело важны для Родины». Основная смысловая нагрузка трека: Я – хранитель традиций своей семьи, Мы (класс) – хранители своих достижений, Я/Мы – хранители исторической памяти своей страны. Решению задач трека способствует празднование Дня защитника Отечества, Международного женского дня и других праздников.	Игра – путешествие, работа в парах по изучению данных в детской энциклопедии, просмотр познавательного видеоролика об историческом и культурном богатстве своего региона/своей страны, просмотр фотографий о прошлом, старине..	Познавательная, игровая, проблемно-ценностное общение
Трек «Орлёнок – Эколог»	Ценности, значимые качества трека: природа, Родина Символ трека – Рюкзачок эколога Погодные условия в момент реализации трека «Орлёнок – Эколог» позволяют проводить мероприятия за пределами здания школы с выходом на	сбор рюкзачка эколога, экскурсия	Познавательная, игровая, проблемно-ценностное общение

	природу. Есть возможность использования природных материалов при изготовлении поделок, проведения акций с посадками деревьев, уборке мусора в рамках экологического субботника и пр.		
--	--	--	--

2 класс

Название трека	Содержание учебного курса	Формы организации занятий	Виды деятельности
Трек «Орлёнок – Лидер»	Ценности, значимые качества трека: дружба, команда Символ трека – конструктор «Лидер». В процессе реализации данного трека дети приобретают опыт совместной деятельности, что является необходимым в начале учебного года. Педагог может увидеть уровень сплочённости классного коллектива, сформировать детские микрогруппы для приобретения и осуществления опыта совместной деятельности и чередования творческих поручений. «Лидер – это ...» Введение в тему, мотивация, целеполагание. Знакомство с понятием «Лидер»: лексическая работа – значение нового слова. От учителя звучит вопрос детям: кто со мной хочет в команду? Учимся работать в команде – игра испытание для команды учитель объясняет задание, учит детей слушать друг друга, показывает, как правильно такие задания выполнять, даёт ребятам подсказки, что нужно сделать при выполнении задания: построиться по росту, сыграть в игру «мяч по кругу» (мяч, имя, слово «Привет!»), «молекула», «имя хором» и др.	Игра-испытание. Динамические паузы. Практикум «Пробую себя в роли лидера». Работа по ЧТП Веревоочный курс «Лидер»	Познавательная, игровая, досугово-развлекательная, проблемно-ценностное общение
Трек «Орлёнок – Эрудит»	Ценности, значимые качества трека: познание Символ трека – Конверт- копилка Трек «Орлёнок – Эрудит» занимает первый месяц второй четверти, которая отличается наличием различных олимпиад, интеллектуальных конкурсов, конференций и т.п. – в этот период дети знакомятся с разными способами получения информации, что необходимо для их успешной деятельности, в том числе	Командные и интеллектуальные игры, «Кейс интеллектуальных», игра «Всезнайки» Создание «конверта-копилки «Эрудит», игра	Познавательная, игровая

	<p>познавательной. Именно в этот период учебного года у детей отмечается высокая мотивация и интерес к учёбе.</p>	<p>«Хочу всё знать»</p>	
<p>Трек «Орлёнок – Мастер»</p>	<p>Ценности, значимые качества трека: познание Символ трека – шкатулка Мастера. В рамках данного трека дети знакомятся с пониманием того, что можно быть мастерами в разных сферах деятельности, в разных профессиях. Сроки реализации трека «Орлёнок-Мастер» поделены на два временных промежутка: во время первой части трека дети готовят новогодний спектакль, концерт или представление, вторая часть трека определена для знакомства с лучшими мастерами своего дела (на уровне региона или страны).</p>	<p>Создание идеи своего дела. Тренинг «Мы мастера». Экскурсия/ мастер-класс Мини-спектакль</p>	<p>Познавательная, игровая, досугово-развлекательная, художественное творчество, проблемно-ценностное общение.</p>
<p>Трек «Орлёнок – Доброволец»</p>	<p>Ценности, значимые качества трека: милосердие, доброта, забота Символ трека – круг Добра Тематика данного трека актуальна круглый год. Проведение трека в данный временной период можно рассматривать, как эмоциональный пик всей Программы. Это создаст и поддержит общее настроение добра, взаимопонимания, удовлетворённости не только в рамках трека, но и в обычной жизнедеятельности детей. Учитель может обращаться к имеющемуся социальному опыту детей в любое время учебного года.</p>	<p>Беседа. Динамические паузы</p>	<p>Познавательная, проблемно ценностное общение</p>
<p>Трек «Орлёнок – Спортсмен»</p>	<p>Ценности, значимые качества трека: здоровый образ жизни Символ трека - чек-лист Время для реализации этого трека обусловлено необходимостью усилить двигательную активность детей, так как к середине учебного года накапливается определённая физическая и эмоциональная усталость от учебной нагрузки. Надеемся, что дополнительные физкультурно-оздоровительные мероприятия в том числе позволят снизить заболеваемость детей, что актуально в зимний период.</p>	<p>Беседа. Игра «Победа над Великим Нехочухой». Динамические паузы. Работа с чек-листом, Игра с элементами ТРИЗ, мини-соревнования. КТД «Плакат болельщика». Игра-обсуждение</p>	<p>Познавательная, игровая, проблемно ценностное общение.</p>

		«Копилка болельщика».	
Трек «Орлёнок – Эколог»	Ценности, значимые качества трека: природа, Родина Символ трека – рюкзачок Эколога Погодные условия в момент реализации трека «Орлёнок – Эколог» позволяют проводить мероприятия за пределами здания школы с выходом на природу. Есть возможность использования природных материалов при изготовлении поделок, проведения акций с посадками деревьев, уборке мусора в рамках экологического субботника	Сбор рюкзака эколога, игровые упражнения, игра «Экологическая ромашка», Дидактическая игра «Орлёнок»: что в мусорном ведре? Экскурсия/интеллектуальная игра.	Познавательная, игровая, проблемно ценностное общение
Трек «Орлёнок – Хранитель исторической памяти»	Ценности, значимые качества трека: семья, Родина Символ трека – альбом «Мы – хранители» Данный трек является логическим завершением годового цикла Программы. В рамках трека происходит ценностно-ориентированная деятельность по осмыслению личностного отношения к семье, Родине, к своему окружению и к себе лично. Ребёнок должен открыть для себя и принять значимость сохранения традиций, истории и культуры своего родного края. Основная смысловая нагрузка трека: Я – хранитель традиций своей семьи. Мы (класс) – хранители своих достижений. Я/Мы – хранители исторической памяти своей страны	Экскурсия, беседа, исследование исторических альбомов	Познавательная, игровая, проблемно ценностное общение.

3-4 классы

Название трека	Содержание учебного курса	Формы организации занятий	Виды деятельности
Трек «Орлёнок – Лидер»	Ценности, значимые качества трека: дружба, команда Символ трека – конструктор «Лидер» В процессе реализации данного трека дети приобретают опыт совместной	Игра на командообразование Беседа. Тренинг на выявления	Познавательная, игровая, досугово-развлекательная, проблемно-

	<p>деятельности, что является необходимым в начале учебного года. Педагог может увидеть уровень сплочённости классного коллектива в начале учебного года, сформировать детские микрогруппы для приобретения и осуществления опыта чередования творческих поручений</p>	<p>лидера в команде.</p>	<p>ценностное общение</p>
<p>Трек «Орлёнок – Эрудит»</p>	<p>Ценности, значимые качества трека: познание Символ трека – конверт- копилка. Трек «Орлёнок-Эрудит» занимает первый месяц второй четверти, которая отличается высоким содержанием различных интеллектуальных олимпиад, конкурсов, конференций и т.п. – в этот период дети знакомятся с разными способами получения информации, что необходимо для их успешной деятельности, в том числе познавательной. Именно в этот период учебного года у детей отмечается наиболее высокая мотивация и интерес к учёбе.</p>	<p>Игра «Лото». Интеллектуальная игра «Вопрос от эрудита». Игра «Интеллектуальный кроссворд» Игра «Эврика».</p>	<p>Познавательная, игровая</p>
<p>Трек «Орлёнок – Мастер»</p>	<p>Ценности, значимые качества трека: познание Символ трека – шкатулка Мастера. В рамках данного трека детей знакомят с тезисом, что можно быть мастерами в разных сферах деятельности, в разных профессиях. Сроки реализации трека «Орлёнок-Мастер» поделены на два временных промежутка: во время первой части трека дети готовят новогодний спектакль, концерт или представление, вторая часть трека определена для знакомства с лучшими мастерами своего дела (на уровне региона или страны).</p>	<p>Мастер классы. КТД «Россия мастеровая». Игра по станциям «Город мастеров». Тренинг «Мы мастера»</p>	<p>Познавательная, игровая, досугово-развлекательная, художественное творчество, проблемно-ценностное общение.</p>
<p>Трек «Орлёнок – Доброволец»</p>	<p>Ценности, значимые качества трека: милосердие, доброта, забота Символ трека – круг Добра Тематика данного трека актуальна круглый год. Проведение трека в данный временной период можно рассматривать, как эмоциональный пик всей Программы. Это создаст и поддержит общее настроение добра, взаимопонимания, удовлетворённости не только в рамках трека, но и в обычной жизнедеятельности детей. Учитель может обращаться к имеющемуся социальному опыту детей в течение всего учебного года.</p>	<p>Решение кейса «Как поступить в данной ситуации и что попросить в награду». КТД «Создай людям хорошее настроение». Мини-тренинг.</p>	<p>Познавательная, проблемно ценностное общение</p>

<p>Трек «Орлёнок – Спортсмен»</p>	<p>Ценности, значимые качества трека: здоровый образ жизни Символ трека – чек-лист Время для реализации этого трека обусловлено необходимостью усилить двигательную активность детей, так как к середине учебного года накапливается определённая усталость, вызванная гиподинамическим кризисом и учебной нагрузкой. Надеемся, что дополнительные физкультурно-оздоровительные мероприятия позволят снизить заболеваемость детей, что актуально в зимний период.</p>	<p>КТД «Зарядка». КТД «Плакат болельщика». Иgra-обсуждение «Копилка болельщика».</p>	<p>Познавательная, игровая, проблемно ценностное общение.</p>
<p>Трек «Орлёнок – Эколог»</p>	<p>Ценности, значимые качества трека: природа, Родина Символ трека – рюкзачок Эколога Погодные условия в момент реализации трека «Орлёнок – Эколог» позволяют проводить мероприятия за пределами здания школы с выходом на природу. Есть возможность использования природных материалов при изготовлении поделок, проведения акций с посадками деревьев, уборке мусора в рамках экологического субботника.</p>	<p>КТД «Экологическая тропа». КТД «Знаю, умею, действую».</p>	<p>Познавательная, игровая, проблемно ценностное общение</p>
<p>Трек «Орлёнок – Хранитель исторической памяти»</p>	<p>Ценности, значимые качества трека: семья, Родина Символ трека – альбом. «Мы – хранители» Данный трек является логическим завершением годового цикла Программы. В рамках трека происходит ценностно-ориентированная деятельность по осмыслению ребёнком личностного отношения к семье, Родине, к своему окружению и к себе лично. Ребёнок должен открыть для себя и принять значимость сохранения традиций, истории и культуры своего родного края, через понимания фразы «Я и моё дело важны для Родины».</p>	<p>КТД «Альбом памяти». Поделка «Традиции России». Кодекс «Орленка-хранителя».</p>	<p>Познавательная, игровая, художественное творчество, проблемно ценностное общение.</p>

РЕЗУЛЬТАТЫ ОСВОЕНИЯ КУРСА ВНЕУРОЧНОЙ ДЕЯТЕЛЬНОСТИ

В процессе обучения и воспитания у учащихся формируются познавательные, личностные, регулятивные, коммуникативные универсальные учебные действия.

Личностные результаты:

Гражданско-патриотическое воспитание:

- осознание своей этнокультурной и российской гражданской идентичности;
- сопричастность к прошлому, настоящему и будущему своей страны и родного края;
- уважение к своему и другим народам; первоначальные представления о человеке как члене общества, о правах и обязанности гражданина, качествах патриота своей страны.

Духовно-нравственное воспитание:

- понимание связи человека с окружающим миром;
- бережное отношение к среде обитания;
- проявление заботы о природе; неприятие действий, приносящих ей вред.
- признание индивидуальности каждого человека;
- проявление сопереживания, уважения и доброжелательности;
- неприятие любых форм поведения, направленных на причинение физического и морального вреда другим людям;
- выполнение нравственно-этических норм поведения и правил межличностных отношений.

Эстетическое воспитание:

- уважительное отношение и интерес к художественной культуре, восприимчивость к разным видам искусства, традициям и творчеству своего и других народов;
- стремление к самовыражению в разных видах художественной деятельности.

Физическое воспитание, культура здоровья и эмоционального благополучия:

- соблюдение правил здорового и безопасного (для себя и других людей) образа жизни в окружающей среде (в том числе информационной);
- бережное отношение к физическому и психическому здоровью.

Трудовое воспитание:

- осознание ценности труда в жизни человека и общества, ответственное потребление и бережное отношение к результатам труда, интерес к различным профессиям.

Экологическое воспитание:

- бережное отношение к природе;
- неприятие действий, приносящих ей вред.

Ценности научного познания:

- первоначальные представления о научной картине мира;
- познавательные интересы, активность, инициативность, любознательность и самостоятельность в познании.
- проявление желания обогащать свои знания, способность к поисково-исследовательской деятельности.

Метапредметные результаты:

Универсальные учебные познавательные действия:

- способность к демонстрации своих знаний и умений из личного жизненного опыта;
- способность к применению своих знаний и умений, способность выражать свои мысли; умение составлять совместно с учителем общие правила поведения;
- умение обобщать и систематизировать, осуществлять сравнение, сопоставление, классификацию изученных фактов (под руководством педагога);
- умение ориентироваться в мире книг и искать необходимую информацию (под руководством педагога);
- умение понимать нравственные ценности общества: добро, человеколюбие, благотворительность (под руководством педагога);
- умение приобретать опыт составления комплекса упражнений для зарядки;
- понимать, что информация может быть представлена в разной форме – книга, фото, видео

Универсальные учебные коммуникативные действия:

- умение проявлять инициативность, активность, самостоятельность;
- умение проявлять готовность выступить в роли организатора, инициатора, руководителя, исполнителя;
- умение сравнивать свои качества с качествами лидера, комментировать процесс решения поставленных задач, проявлять этику общения;
- участие в совместной деятельности, умение согласовывать мнения в ходе поиска ответа;
- умение высказывать свою точку зрения, договариваться с одноклассниками, работая в группе;
- умение высказывать и отстаивать свое мнение;
- умение рассуждать, вести повествование, строить своё высказывание в соответствии с поставленной задачей или вопросом;
- корректно и аргументированно высказывать своё мнение;
- умение работать в группе, общаться со сверстниками на принципах взаимоуважения и помощи;
- признание возможности существования различных точек зрения и права каждого иметь свою;
- умение высказывать свою точку зрения и пытаться её обосновывать, приводя аргументы;
- умение сотрудничать и работать в группе, выражать свои мысли ясно, корректно по отношению к окружающим;
- умение ответственно относиться к своим обязанностям в процессе совместной деятельности

Универсальные учебные регулятивные действия:

- умение оценивать свои поступки и действия, свои возможности

способствовать проявлению самостоятельности, инициативности, организованности;

– умение планировать этапы предстоящей работы, определять последовательность действий, объективно оценивать их; проявлять готовность изменять себя;

– умение принимать и сохранять поставленную задачу, осуществлять поиск средств её достижения, самостоятельно формулировать цель после предварительного обсуждения, планировать свои действия в соответствии с поставленной задачей;

– формирование умения оценивать свои поступки и действия, свои возможности;

– формирование умения применять свои знания в практической деятельности.

Предметные результаты:

1 класс

умение раскрывать своими словами первоначальные представления об основных нормах поведения в классе, школе, выражать своими словами понимание значимости дружбы в классе, формирование коллективных правил коллектива и желание им следовать, владеть правилами поведения в классе, школе; умение применять полученные

знания из различных областей в совместной коллективной деятельности; представления о некоторых понятиях и правилах решения логических задач; знание главных качеств эрудита: смекалка, ум, знание, любознательность, внимательность, увлеченность, изобретательность; узнавать главные источники знаний эрудита: книга, журналы, газеты; выполнять несложные коллективные работы проектного характера совместно со взрослыми; приобретать опыт художественно-эстетического наполнения предметной среды человека; умение выполнять в определенной последовательности комплекс утренней зарядки; расширять словарный запас новыми словами и терминами.

2 класс

знакомство с понятием «лидер», его важными качествами; наличие первоначального опыта осмысления и нравственной оценки поступков поведения (своего и других людей) позиций этических норм; знакомство со значением слова «эрудит», синонимами данного слова; использование в речи языковые средства для выражения мыслей и чувств соответственно ситуации общения; работа со значением слова «мастер»; умение ориентироваться в наименованиях основных технологических операций: исполнять песни с простым мелодическим рисунком, выполнять элементарные танцевальные движения; лексическая работа с понятиями доброволец и волонтер, «добровольчество», умение определять главную мысль мультфильма; осознавать положительное влияние зарядки на укрепление здоровья; умение осознавать ценность природы и необходимость ответственности за ее сохранение; умение приводить примеры, иллюстрирующие значение природы в жизни человека; умение соблюдать правила экологичного поведения в школе и в быту (экономия воды и электроэнергии), и природной среде; владение различными приемами слушания научно-познавательных текстов об истории родного края; использование в речи языковые средства для выражения мыслей и чувств.

3-4 классы

понимание понятия «Лидер», знание способы выявления лидеров в коллективе, качества и характеристики человека- лидера; умение строить логические рассуждения; формулировать утверждения, строить логические рассуждения; расширение знания о разнообразии профессий и их роли; знакомство с понятиями «добро», «доброволец и волонтер», «добровольчество», с качествами волонтера и теми добрыми делами, которые волонтеры совершают со смыслами деятельности волонтера (безвозмездность и дело для других – помощь, забота); знания о положительном влиянии зарядки на укрепление здоровья; умение систематизировать основные составляющие здорового образа жизни; усвоение сведений о понятиях экология и эколог; понимание необходимости соблюдения правил экологического поведения на природе; знакомство с понятиями «хранитель», «хранитель исторической памяти», умение проявлять уважение к семейным ценностям и традициям; понимание особой роли в истории России и мировой истории, чувства гордости за достижения малой Родины.

ТЕМАТИЧЕСКОЕ ПЛАНИРОВАНИЕ

1 класс

№ п\п	Тема раздела	Кол-во часов	Электронные (цифровые) образовательные ресурсы
1.	Старт программы	4 ч	https://orlyatarussia.ru/library/29 https://disk.yandex.ru/i/HQghg12WMehcrg https://disk.yandex.ru/i/v3sGr4Q2-INR7A https://disk.yandex.ru/i/TwEDL8QqpIkLHW
2.	Орлёнок – Лидер	4 ч	https://disk.yandex.ru/i/oBiFjtTTrDn83g https://orlyatarussia.ru/library/29 https://disk.yandex.ru/i/hu1cqrRliLCBYQ
3.	Орлёнок – Эрудит	4 ч	https://disk.yandex.ru/i/3AQfwsCJmfdbog https://disk.yandex.ru/i/wNgVIMGD-qlCVw https://disk.yandex.ru/d/jp77h4cAUA5hSQ https://orlyatarussia.ru/library/29 https://disk.yandex.ru/i/5sdDV6FR4xmeiA
4.	Орлёнок – Мастер	4 ч	https://orlyatarussia.ru/library/29 https://disk.yandex.ru/i/plkvKvhTOXQi3Q https://disk.yandex.ru/d/I5K8yU8mw0zZvA
5.	Орлёнок – Доброволец	4 ч	https://orlyatarussia.ru/library/29 https://disk.yandex.ru/i/h-IMgWFpajWOzg https://disk.yandex.ru/i/RLXwKfaUfs8CrQ
6.	Орлёнок – Спортсмен	4 ч	https://orlyatarussia.ru/library/29 https://disk.yandex.ru/i/Hji8c1aTP2fpnQ https://disk.yandex.ru/i/5qBc7bmLrsROAQ
7.	Орлёнок – Эколог	4 ч	https://orlyatarussia.ru/library/29 https://disk.yandex.ru/i/4eXrBQbjSxzKLO https://disk.yandex.ru/i/L3fQL4ZBJtcQIw
8.	Орлёнок – Хранитель исторической памяти	4 ч	https://orlyatarussia.ru/library/29 http://www.multirussia.ru/index.php?id=34 https://disk.yandex.ru/i/SPavXsOI-beiWg
9.	Подведение итогов	1 ч	https://orlyatarussia.ru/library/29

	Итого:	33ч	

2 класс

№ п\п	Тема раздела	Кол-во часов	Электронные(цифровые)образовательные ресурсы
1.	Старт программы	1 ч	https://orlyatarussia.ru/library/29 https://disk.yandex.ru/i/HQghg12WMehcrg https://disk.yandex.ru/i/8khhkWjO4b3cKA https://disk.yandex.ru/i/6vKmOEimHyMqpg
2.	Орлёнок – Лидер	4 ч	https://orlyatarussia.ru/library/29 https://disk.yandex.ru/i/ePcdnBhjGIV2qw https://disk.yandex.ru/i/hu1cqrRIiLCBYQ
3.	Орлёнок – Эрудит	4 ч	https://orlyatarussia.ru/library/29 https://orlyatarussia.ru/extracurricular-activities https://nsportal.ru/nachalnaya-shkola/raznoe/2023/06/08/orlyata-rossii-trek-erudit
4.	Орлёнок – Мастер	4 ч	https://orlyatarussia.ru/library/29 https://schooluiop.obrvrn.ru/life/news/190021/682575/?ysclid=llokep8gay493518882
5.	Орлёнок – Доброволец	4 ч	https://orlyatarussia.ru/library/29 https://disk.yandex.ru/i/HtStTVg3Hu_A0Q https://podari-zhizn.ru/ru/give-help/pomoch-po-drugomu/korobka-hrabrosti
6.	Орлёнок – Спортсмен	4 ч	https://orlyatarussia.ru/library/29 https://disk.yandex.ru/i/-5WnFzicng7-3A https://disk.yandex.ru/i/-5WnFzicng7-3A
7.	Орлёнок – Эколог	4 ч	https://orlyatarussia.ru/library/29 https://disk.yandex.ru/i/4eXrBQbjSxzKLO
8.	Орлёнок – Хранитель исторической памяти	5 ч	https://orlyatarussia.ru/library/29 http://www.multirusia.ru/
9.	Подведение итогов	2 ч	https://orlyatarussia.ru/library/29
	Итого:	34ч	

3 класс

№ п\п	Тема раздела	Кол-во часов	Электронные(цифровые)образовательные ресурсы
1.	Старт программы	1 ч	https://orlyatarussia.ru/library/29 https://disk.yandex.ru/i/HQghg12WMehcrg https://disk.yandex.ru/i/8khhkWjO4b3cKA https://disk.yandex.ru/i/6vKmOEimHyMqpg

2.	Орлёнок – Лидер	4 ч	https://orlyatarussia.ru/library/29 https://disk.yandex.ru/i/0MnRn3ZmSw-Nrg
3.	Орлёнок – Эрудит	4 ч	https://orlyatarussia.ru/library/29 https://disk.yandex.ru/i/lD3fzaKCzO7K2Q https://disk.yandex.ru/i/QGodL8ju4KKiig
4.	Орлёнок – Мастер	4 ч	https://orlyatarussia.ru/library/29
5.	Орлёнок – Доброволец	4 ч	https://orlyatarussia.ru/library/29 https://disk.yandex.ru/i/q3yCn-0IYsMXw https://disk.yandex.ru/i/BzgvMqmh7TplMw
6.	Орлёнок – Спортсмен	4 ч	https://orlyatarussia.ru/library/29 https://disk.yandex.ru/i/5HKPpR3Cw408ng https://disk.yandex.ru/i/zWIkGfsKAGoEiw
7.	Орлёнок – Эколог	4 ч	https://orlyatarussia.ru/library/29 https://disk.yandex.ru/i/fmJIPguRXFAqcA
8.	Орлёнок – Хранитель исторической памяти	5 ч	https://orlyatarussia.ru/library/29 http://www.multirussia.ru/index.php?id=34
9.	Подведение итогов	2 ч	https://orlyatarussia.ru/library/29
	Итого:	34ч	

4 класс

№ п\п	Тема раздела	Кол-во часов	Электронные(цифровые)образовательные ресурсы
1.	Старт программы	1 ч	https://orlyatarussia.ru/library/29 https://disk.yandex.ru/i/HQghg12WMehcrg https://disk.yandex.ru/i/8khhbkWjO4b3cKA https://disk.yandex.ru/i/6vKmOEimHyMqpg
2.	Орлёнок – Лидер	4 ч	https://orlyatarussia.ru/library/29 https://disk.yandex.ru/i/0MnRn3ZmSw-Nrg
3.	Орлёнок – Эрудит	4 ч	https://orlyatarussia.ru/library/29 https://disk.yandex.ru/i/lD3fzaKCzO7K2Q https://disk.yandex.ru/i/QGodL8ju4KKiig
4.	Орлёнок – Мастер	4 ч	https://orlyatarussia.ru/library/29
5.	Орлёнок – Доброволец	4 ч	https://orlyatarussia.ru/library/29 https://disk.yandex.ru/i/q3yCn-0IYsMXw https://disk.yandex.ru/i/BzgvMqmh7TplMw
6.	Орлёнок – Спортсмен	4 ч	https://orlyatarussia.ru/library/29 https://disk.yandex.ru/i/5HKPpR3Cw408ng https://disk.yandex.ru/i/zWIkGfsKAGoEiw
7.	Орлёнок – Эколог	4 ч	https://orlyatarussia.ru/library/29 https://disk.yandex.ru/i/fmJIPguRXFAqcA
8.	Орлёнок – Хранитель исторической памяти	5 ч	https://orlyatarussia.ru/library/29 http://www.multirussia.ru/index.php?id=34
9.	Подведение итогов	2 ч	https://orlyatarussia.ru/library/29
	Итого:	34ч	

2.2. ПРОГРАММА ФОРМИРОВАНИЯ УНИВЕРСАЛЬНЫХ УЧЕБНЫХ ДЕЙСТВИЙ

В соответствии с ФГОС НОО программа формирования универсальных (обобщённых) учебных действий (далее — УУД) имеет следующую структуру:

— описание взаимосвязи универсальных учебных действий с содержанием учебных предметов;

— характеристика познавательных, коммуникативных и регулятивных универсальных действий.

2.2.1. Значение сформированных универсальных учебных действий для успешного обучения и развития младшего школьника

Создавая программу формирования УУД у обучающихся на уровне начального общего образования, необходимо осознавать их значительное положительное влияние:

— во-первых, на успешное овладение младшими школьниками всеми учебными предметами;

— во-вторых, на развитие психологических новообразований этого возраста, обеспечивающих становление способности к применению полученных знаний и к самообразованию обучающегося;

— в-третьих, на расширение и углубление познавательных интересов обучающихся;

— в-четвёртых, на успешное овладение младшими школьниками начальными навыками работы с развивающими сертифицированными обучающими и игровыми цифровыми ресурсами;

— в-пятых, на успешное овладение младшими школьниками начальными сведениями об информационной безопасности при работе с обучающими и игровыми цифровыми ресурсами.

Всё это является предпосылками и показателями статуса обучающегося в начальной школе как субъекта учебной деятельности и образовательных отношений в современных условиях цифровой трансформации образования.

Цель развития обучающихся на уровне начального общего образования реализуется через установление связи и взаимодействия между освоением предметного содержания обучения и достижениями обучающегося в области метапредметных результатов. Это взаимодействие проявляется в следующем:

1) предметные знания, умения и способы деятельности являются содержательной основой становления УУД;

2) развивающиеся УУД обеспечивают протекание учебного процесса как активной инициативной поисково-исследовательской деятельности на основе применения различных интеллектуальных процессов, прежде всего теоретического мышления, связной речи и воображения, в том числе в условиях дистанционного обучения (в условиях неконтактного информационного взаимодействия с субъектами образовательного процесса);

3) под влиянием УУД складывается новый стиль познавательной деятельности: универсальность как качественная характеристика любого учебного действия и составляющих его операций позволяет обучающемуся использовать освоенные способы действий на любом предметном содержании, в том числе представленного в виде экранных (виртуальных) моделей изучаемых объектов, сюжетов, процессов, что положительно отражается на качестве изучения учебных предметов;

4) построение учебного процесса с учётом реализации цели формирования УУД способствует снижению доли репродуктивного обучения, создающего риски, которые нарушают успешность развития обучающегося и формирует способности к вариативному восприятию предметного содержания в условиях реального и виртуального

представления экранных (виртуальных) моделей изучаемых объектов, сюжетов, процессов.

Как известно, в ФГОС выделены три группы универсальных учебных действий как наиболее значимых феноменов психического развития обучающихся вообще и младшего школьника в частности: познавательные, коммуникативные и регулятивные УУД.

2.2.2. Характеристика универсальных учебных действий

При создании МОАУ «СОШ №52» программы формирования УУД учитывается характеристика, которая даётся им во ФГОС НОО.

Познавательные УУД отражают совокупность операций, участвующих в учебно-познавательной деятельности обучающихся и включают:

— методы познания окружающего мира, в том числе представленного (на экране) в виде виртуального отображения реальной действительности (наблюдение, элементарные опыты и эксперименты; измерения и др.);

— базовые логические и базовые исследовательские операции (сравнение, анализ, обобщение, классификация, сериация, выдвижение предложений, проведение опыта, мини-исследование и другое);

— работа с информацией, представленной в разном виде и формах, в том числе графических (таблицы, диаграммы, инфограммы, схемы), аудио- и видеоформатах (возможно на экране).

Познавательные универсальные учебные действия становятся предпосылкой формирования способности младшего школьника к самообразованию и саморазвитию.

Коммуникативные УУД являются основанием для формирования готовности обучающегося к информационному взаимодействию с окружающим миром: средой обитания, членами многонационального поликультурного общества разного возраста, представителями разных социальных групп, в том числе представленного (на экране) в виде виртуального отображения реальной действительности, и даже с самим собой.

Коммуникативные универсальные учебные действия целесообразно формировать, используя цифровую образовательную среду класса, образовательной организации.

Коммуникативные УУД характеризуются четырьмя группами учебных операций, обеспечивающих:

1) смысловое чтение текстов разных жанров, типов, назначений; аналитическую текстовую деятельность с ними;

2) успешное участие обучающегося в диалогическом взаимодействии с субъектами образовательных отношений (знание и соблюдение правил учебного диалога), в том числе в условиях использования технологий неконтактного информационного взаимодействия;

3) успешную продуктивно-творческую деятельность (самостоятельное создание текстов разного типа — описания, рассуждения, повествования), создание и видоизменение экранных (виртуальных) объектов учебного, художественного, бытового назначения (самостоятельный поиск, реконструкция, динамическое представление);

4) результативное взаимодействие с участниками совместной деятельности (высказывание собственного мнения, учёт суждений других собеседников, умение договариваться, уступать, вырабатывать общую точку зрения), в том числе в условиях использования технологий неконтактного информационного взаимодействия.

Регулятивные УУД отражают совокупность учебных операций, обеспечивающих становление рефлексивных качеств обучающегося (на уровне начального общего образования их формирование осуществляется на пропедевтическом уровне).

В соответствии с ФГОС НОО выделяются шесть групп операций:

1) принимать и удерживать учебную задачу;

2) планировать её решение;

3) контролировать полученный результат деятельности;

- 4) контролировать процесс деятельности, его соответствие выбранному способу;
- 5) предвидеть (прогнозировать) трудности и ошибки при решении данной учебной задачи;
- 6) корректировать при необходимости процесс деятельности.

Важной составляющей регулятивных универсальных действий являются операции, определяющие способность обучающегося к волевым усилиям в процессе коллективной и (или) совместной деятельности, к мирному самостоятельному предупреждению и преодолению конфликтов, в том числе в условиях использования технологий неконтактного информационного взаимодействия.

В рабочих программах требования и планируемые результаты совместной деятельности выделены в специальный раздел, что позволяет учителя осознать, что способность к результативной совместной деятельности строится на двух феноменах, участие которых обеспечивает её успешность:

- 1) знание и применение коммуникативных форм взаимодействия (договариваться, рассуждать, находить компромиссные решения), в том числе в условиях использования технологий неконтактного информационного взаимодействия;
- 2) волевые регулятивные умения (подчиняться, уступать, объективно оценивать вклад свой и других в результат общего труда и др.).

2.2.3. Интеграция предметных и метапредметных требований как механизм конструирования современного процесса образования.

Согласно теории развивающего обучения (Л. С. Выготский, Д. Б. Эльконин, П. Я. Гальперин, В. В. Давыдов и их последователи), критериями успешного психического развития ребёнка являются появившиеся в результате обучения на этом уровне образования психологические новообразования. Среди них для младшего школьника принципиально важны: осознанное овладение научными терминами и понятиями изучаемой науки; способность к использованию и/или самостоятельному построению алгоритма решения учебной задачи; определённый уровень сформированности универсальных учебных действий.

Поскольку образование протекает в рамках изучения конкретных учебных предметов (курсов, модулей), то необходимо определение вклада каждого из них в становление универсальных учебных действий и его реализацию на каждом уроке.

Механизмом конструирования образовательного процесса являются следующие методические позиции:

Педагогический работник проводит анализ содержания учебного предмета с точки зрения УУД и устанавливает те содержательные линии, которые в особой мере способствуют формированию разных метапредметных результатов. На уроке по каждому предмету предусматривается включение заданий, выполнение которых требует применения определённого познавательного, коммуникативного или регулятивного универсального учебного действия. Соответствующий вклад в формирование УУД можно выделить в содержании каждого учебного предмета.

Таким образом, на первом этапе формирования УУД определяются приоритеты учебных курсов для формирования качества универсальности на данном предметном содержании.

На втором этапе подключаются другие предметы, педагогический работник предлагает задания, требующие применения учебного действия или операций на разном предметном содержании.

Третий этап характеризуется устойчивостью УУД, то есть использования его независимо от предметного содержания. У обучающегося начинает формироваться обобщённое видение учебного действия, он может охарактеризовать его, не ссылаясь на конкретное содержание. Например, «наблюдать — значит...», «сравнение — это...», «контролировать — значит.» и другое.

Педагогический работник делает вывод о том, что универсальность (независимость от конкретного содержания) как свойство учебного действия сформировалась.

Педагогический работник использует виды деятельности, которые в особой мере провоцируют применение универсальных действий: поисковая, в том числе с использованием электронных образовательных и информационных ресурсов информационно-телекоммуникационной сети «Интернет», исследовательская, творческая деятельность, в том числе с использованием экранных моделей изучаемых объектов или процессов, что позволяет отказаться от репродуктивного типа организации обучения, при котором главным методом обучения является образец, предъявляемый обучающимся в готовом виде. В этом случае задача обучающегося — запомнить образец и каждый раз вспоминать его при решении учебной задачи. В таких условиях изучения предметов универсальные действия, требующие мыслительных операций, актуальных коммуникативных умений, планирования и контроля своей деятельности, не являются востребованными, так как использование готового образца опирается только на восприятие и память.

Поисковая и исследовательская деятельность развивают способность обучающегося к диалогу, обсуждению проблем, разрешению возникших противоречий в точках зрения. Поисковая и исследовательская деятельность может осуществляться с использованием информационных банков, содержащих различные экранные (виртуальные) объекты (учебного или игрового, бытового назначения), в том числе в условиях использования технологий неконтактного информационного взаимодействия.

Например, для формирования наблюдения как метода познания разных объектов действительности на уроках окружающего мира организуются наблюдения в естественных природных условиях. Наблюдения можно организовать в условиях экранного (виртуального) представления разных объектов, сюжетов, процессов, отображающих реальную действительность, которую невозможно представить ученику в условиях образовательной организации (объекты природы, художественные визуализации, технологические процессы и пр.).

Уроки литературного чтения позволяют проводить наблюдения текста, на которых строится аналитическая текстовая деятельность. Учебные диалоги, в том числе с представленным на экране виртуальным собеседником, дают возможность высказывать гипотезы, строить рассуждения, сравнивать доказательства, формулировать обобщения практически на любом предметном содержании. Если эта работа проводится учителем систематически и на уроках по всем предметам, то универсальность учебного действия формируется успешно и быстро.

Педагогический работник применяет систему заданий, формирующих операциональный состав учебного действия. Цель таких заданий — создание алгоритма решения учебной задачи, выбор соответствующего способа действия. Сначала эта работа проходит коллективно, вместе с учителем, когда все вместе выстраивают пошаговые операции, постепенно дети учатся выполнять их самостоятельно. При этом очень важно соблюдать последовательность этапов формирования алгоритма: построение последовательности шагов на конкретном предметном содержании; проговаривание их во внешней речи; постепенный переход на новый уровень — построение способа действий на любом предметном содержании и с подключением внутренней речи.

При этом изменяется и процесс контроля:

- от совместных действий с учителем обучающиеся переходят к самостоятельным аналитическим оценкам;
- выполняющий задание осваивает два вида контроля — результата и процесса деятельности;
- развивается способность корректировать процесс выполнения задания, а также предвидеть возможные трудности и ошибки. При этом возможно реализовать автоматизацию контроля с диагностикой ошибок обучающегося и с

соответствующей методической поддержкой исправления самим обучающимся своих ошибок.

Описанная технология обучения в рамках совместно-распределительной деятельности развивает способность обучающихся работать не только в типовых учебных ситуациях, но и в новых нестандартных ситуациях.

Сравнение как УУД состоит из следующих операций: нахождение различий сравниваемых предметов (объектов, явлений); определение их сходства, тождества, похожести; определение индивидуальности, специфических черт объекта. Для повышения мотивации обучения можно предложить обучающемуся новый вид деятельности (возможный только в условиях экранного представления объектов, явлений) — выбирать (из информационного банка) экранные (виртуальные) модели изучаемых предметов (объектов, явлений) и видоизменять их таким образом, чтобы привести их к сходству или похожести с другими.

Классификация как УУД включает: анализ свойств объектов, которые подлежат классификации; сравнение выделенных свойств с целью их дифференциации на внешние (несущественные) и главные (существенные) свойства; выделение общих главных (существенных) признаков всех имеющихся объектов; разбиение объектов на группы (типы) по общему главному (существенному) признаку. Обучающемуся можно предложить (в условиях экранного представления моделей объектов) гораздо большее их количество, нежели в реальных условиях, для анализа свойств объектов, которые подлежат классификации (типизации), для сравнения выделенных свойств экранных (виртуальных) моделей изучаемых объектов с целью их дифференциации. При этом возможна фиксация деятельности обучающегося в электронном формате для рассмотрения педагогом итогов работы.

Обобщение как УУД включает следующие операции: сравнение предметов (объектов, явлений, понятий) и выделение их общих признаков; анализ выделенных признаков и определение наиболее устойчивых (инвариантных) существенных признаков (свойств); игнорирование индивидуальных и/или особенных свойств каждого предмета; сокращённая сжатая формулировка общего главного существенного признака всех анализируемых предметов. Обучающемуся можно предложить (в условиях экранного представления моделей объектов, явлений) гораздо большее их количество, нежели в реальных условиях, для сравнения предметов (объектов, явлений) и выделения их общих признаков. При этом возможна фиксация деятельности обучающегося в электронном формате для рассмотрения учителем итогов работы.

Систематическая работа обучающегося с заданиями, требующими применения одинаковых способов действий на различном предметном содержании, формирует у обучающихся чёткое представление об их универсальных свойствах, т. е. возможность обобщённой характеристики сущности универсального действия.

2.2.4. Место универсальных учебных действий в рабочих программах

В соответствии с ФГОС НОО сформированность УУД у обучающихся определяется на этапе завершения ими освоения программы начального общего образования. Полученные результаты не подлежат балльной оценке, так как в соответствии с закономерностями контрольно-оценочной деятельности балльной оценкой (отметкой) оценивается результат, а не процесс деятельности. В задачу педагогического работника входит проанализировать вместе с обучающимся его достижения, ошибки и встретившиеся трудности, в любом случае морально поддержать его, высказать надежду на дальнейшие успехи. При этом результаты контрольно-оценочной деятельности, зафиксированные в электронном формате, позволят интенсифицировать работу учителя.

Можно использовать словесную оценку: «молодец, стараешься, у тебя обязательно получится», но отметку можно поставить только в том случае, если учебная задача решена самостоятельно и правильно, т. е. возможно говорить о сформированности универсального действия.

В рабочих программах учебных предметов содержание метапредметных достижений обучения представлено в разделе «Содержание обучения», которое строится по классам. В каждом классе каждого учебного предмета представлен возможный вариант содержания всех групп УУД по каждому году обучения на уровне начального общего образования. В первом и втором классах определён пропедевтический уровень овладения УУД, и только к концу второго года обучения появляются признаки универсальности.

В рабочих программах учебных предметов содержание УУД представлено также в разделе «Планируемые результаты обучения». Познавательные универсальные учебные действия включают перечень базовых логических действий; базовых исследовательских действий; работу с информацией. Коммуникативные УУД включают перечень действий участника учебного диалога, действия, связанные со смысловым чтением и текстовой деятельностью, а также УУД, обеспечивающие монологические формы речи (описание, рассуждение, повествование). Регулятивные УУД включают перечень действий саморегуляции, самоконтроля и самооценки. Отдельный раздел «Совместная деятельность» интегрирует коммуникативные и регулятивные действия, необходимые для успешной совместной деятельности.

2.3. ПРОГРАММА ВОСПИТАНИЯ

2.3.1. ПОЯСНИТЕЛЬНАЯ ЗАПИСКА

Программа воспитания МОАУ «СОШ №52» (далее- Программа) разработана на основе ФЗ от 29.12.2012 №273 – ФЗ «Об образовании в РФ» в соответствии с Примерной рабочей программой воспитания для общеобразовательных организаций, одобренной решением федерального учебно-методического объединения по общему образованию, протокол от 23 июня 2022 г. № 3/22, с учётом Федерального закона от 29.12.2012 № 273-ФЗ

Программа основывается на единстве и преемственности образовательного процесса всех уровней общего образования.

Программа воспитания:

- Предназначена для планирования и организации системной воспитательной деятельности в МОАУ «СОШ №52»;
- Разработана с участием коллегиальных органов управления МОАУ «СОШ №52», в том числе Совета обучающихся, Совета родителей и утверждена педагогическим советом школы;
- Реализуется в единстве урочной и внеурочной деятельности, осуществляемой совместно с семьей и другими участниками образовательных отношений, социальными институтами воспитания;
- Предусматривает приобщение обучающихся к российским традиционным духовным ценностям, включая ценности своей этнической группы, правилам и нормам поведения, принятым в российском обществе на основе российских базовых конституционных ценностей;
- Предусматривает историческое просвещение, формирование российской культуры, гражданской идентичности обучающихся

Программа включает три раздела: целевой, содержательный, организационный.

Приложение - календарный план воспитательной работы.

2.3.2. ЦЕЛЕВОЙ РАЗДЕЛ

Участниками образовательных отношений являются педагогические и другие работники МОАУ «СОШ № 52», обучающиеся, их родители (законные представители), представители иных организаций, участвующие в реализации образовательного процесса

в соответствии с законодательством Российской Федерации, локальными актами общеобразовательной организации.

1.1. Содержание воспитания обучающихся в общеобразовательной организации определяется содержанием российских базовых (гражданских, национальных) норм и ценностей, которые закреплены в Конституции Российской Федерации. Эти ценности и нормы определяют инвариантное содержание воспитания обучающихся. Вариативный компонент содержания воспитания обучающихся включает духовно-нравственные ценности культуры, традиционных религий народов России.

1.2. Воспитательная деятельность в МОАУ «СОШ № 52» планируется и осуществляется в соответствии с приоритетами государственной политики в сфере воспитания. Приоритетной задачей Российской Федерации в сфере воспитания детей является развитие высоко нравственной личности, разделяющей российские традиционные духовные ценности, обладающей актуальными знаниями и умениями, способной реализовать свой потенциал в условиях современного общества, готовой к мирному созиданию и защите Родины.

1.3. Цель воспитания обучающихся в МОАУ «СОШ №52»:

- развитие личности, создание условий для самоопределения и социализации на основе социокультурных, духовно-нравственных ценностей и принятых в российском обществе правил и норм поведения в интересах человека, семьи, общества и государства;
- формирование у обучающихся чувства патриотизма, гражданственности, уважения к памяти защитников Отечества и подвигам Героев Отечества, закону и правопорядку, чести, труду и старшему поколению, взаимного уважения, бережного отношения к культурному наследию и традициям многонационального народа Российской Федерации, природе и окружающей среде.

1.4. Задачи воспитания обучающихся в МОАУ «СОШ № 52»:

- усвоение ими знаний норм, духовно-нравственных ценностей, традиций, которые выработало российское общество (социально значимых знаний);
- формирование и развитие личностных отношений к этим нормам, ценностям, традициям (их освоение, принятие);
- приобретение соответствующего этим нормам, ценностям, традициям социокультурного опыта поведения, общения, межличностных и социальных отношений, применения полученных знаний в практической деятельности;
- достижение личностных результатов освоения общеобразовательных программ в соответствии с ФГОС НОО, ФГОС СОО, ФГОС ООО.

1.5. Личностные результаты освоения обучающимися образовательных программ включает:

- осознание российской гражданской идентичности;
- форсированность ценностей самостоятельности и инициативы;
- готовность обучающихся к саморазвитию, самостоятельности и личностному самоопределению;
- наличие мотивации к целенаправленной социально значимой деятельности;
- сформированность внутренней позиции личности как особого ценностного отношения к себе, окружающим людям и жизни в целом.

1.6. Воспитательная деятельность в образовательной организации планируется и осуществляется на основе аксиологического, антропологического, культурно-исторического, системно – деятельностного, личностно ориентированного подходов и с учётом принципов воспитания: гуманистической направленности воспитания, совместной деятельности в зрелых, следования нравственному примеру, безопасной жизнедеятельности, инклюзивности, возрастосообразности.

1.7. Программа воспитания МОАУ «СОШ № 52» реализуется в единстве учебной и воспитательной деятельности образовательной организации по основным направлениям воспитания в соответствии с уровнями образования и отражает готовность обучающихся руководствоваться ценностями и приобретать первоначальный опыт деятельности на их основе, в том числе в части:

- 1) гражданского воспитания, способствующего формированию гражданской идентичности, принадлежности к общности граждан Российской Федерации, к народу России как источнику власти в Российском государстве и субъекту тысячелетней российской государственности, уважения к правам, свободам и обязанностям гражданина России, правовой и политической культуры;
- 2) патриотического воспитания, основанного на воспитании любви к родному краю, Родине, своему народу, уважении к другим народам России; исторического просвещения, формирования российского национального исторического сознания, российской культурной идентичности;
- 3) духовно-нравственного воспитания на основе духовно-нравственной культуры народов России, традиционных религий народов России, формирование традиционных российских семейных ценностей; воспитание честности, доброты, милосердия, справедливости, дружелюбия и взаимопомощи, уважения к старшим, к памяти предков;
- 4) эстетического воспитания — формирование эстетической культуры на основе российских традиционных духовных ценностей, приобщение к лучшим образцам отечественного и мирового искусства;
- 5) физического воспитания, ориентированного формирование культуры здорового образа жизни и эмоционального благополучия — развитие физических способностей с учётом возможностей и состояния здоровья, навыков безопасного поведения в природной и социальной среде, чрезвычайных ситуациях;
- 6) трудового воспитания, основанного на воспитании уважения к труду, трудящимся, результатам труда (своего и других людей), ориентация на трудовую деятельность, получение профессии, личностное самовыражение в продуктивном, нравственно достойном труде в российском обществе, достижение выдающихся результатов в профессиональной деятельности;
- 7) экологического воспитания, способствующего формированию экологической культуры, ответственного, бережного отношения к природе, окружающей среде на основе российских традиционных духовных ценностей, навыков охраны, защиты, восстановления природы, окружающей среды;
- 8) ценности научного познания, ориентированного на воспитание стремления к познанию себя и других людей, природы и общества, к получению знаний, качественного образования с учётом личностных интересов и общественных потребностей.

1.8. Целевые ориентиры результатов воспитания.

Требования к личностным результатам освоения обучающихся ООП НОО, установлены ФГОС НОО, ФГОС ООО, ФГОС СОО.

На основании этих требований в данном разделе представлены целевые ориентиры результатов в воспитании, развитии личности обучающихся, на достижение которых должна быть направлена деятельность педагогического коллектива для выполнения ФГОС всех уровней образования.

Целевые ориентиры определены в соответствии с инвариантным содержанием обучающихся на основе российских базовых (гражданских, конституциональных) ценностей, обеспечивают единство воспитания, воспитательного пространства.

Целевые ориентиры результатов воспитания на уровне начального общего образования

1) **Гражданско-патриотическое воспитание:**

- знающий и любящий свою малую родину, свой край, имеющий представление о Родине — России, её территории, расположении;
- сознающий принадлежность к своему народу и к общности граждан России, проявляющий уважение к своему и другим народам;
- понимающий свою сопричастность к прошлому, настоящему и будущему родного края, своей Родины — России, Российского государства;
- понимающий значение гражданских символов (государственная символика России, своего региона), праздников, мест почитания героев и защитников Отечества, проявляющий к ним уважение;
- имеющий первоначальные представления о правах и ответственности человека в обществе, гражданских правах и обязанностях;
- принимающий участие в жизни класса, общеобразовательной организации, в доступной по возрасту социально значимой деятельности.

2. Духовно-нравственное воспитание:

- уважающий духовно-нравственную культуру своей семьи, своего народа, семейные ценности с учётом национальной, религиозной принадлежности;
- сознающий ценность каждой человеческой жизни, признающий индивидуальности достоинство каждого человека.

доброжелательный, проявляющий сопереживание, готовность оказывать помощь, выражающий неприятие поведения, причиняющего физический и моральный вред другим людям, уважающий старших;

- умеющий оценивать поступки с позиции их соответствия нравственным нормам, осознающий ответственность за свои поступки;
- владеющий представлениями о многообразии языкового и культурного пространства России, имеющий первоначальные навыки общения с людьми разных народов, вероисповеданий;
- сознающий нравственную и эстетическую ценность литературы, родного языка, русского языка, проявляющий интерес к чтению.

Эстетическое воспитание:

- способный воспринимать и чувствовать прекрасное в быту, природе, искусстве, творчестве людей;
- проявляющий интерес и уважение к отечественной и мировой художественной культуре;
- проявляющий стремление к самовыражению в разных видах художественной деятельности, искусстве.

Физическое воспитание, формирование культуры здоровья и эмоционального благополучия:

- бережно относящийся к физическому здоровью, соблюдающий основные правила здорового и безопасного для себя и других людей образа жизни, в том числе в информационной среде;
- владеющий основными навыками личной и общественной гигиены, безопасного поведения в быту, природе, обществе;
- ориентированный на физическое развитие с учётом возможностей здоровья, занятия физкультурой и спортом;
- сознающий и принимающий свою половую принадлежность, соответствующие ей психофизические и поведенческие особенности с учётом возраста.

Трудовое воспитание:

- сознающий ценность труда в жизни человека, семьи, общества;
- проявляющий уважение к труду, людям труда, бережное отношение к результатам труда, ответственное потребление;

- проявляющий интерес к разным профессиям;
- участвующий в различных видах доступного по возрасту труда, трудовой деятельности.

Экологическое воспитание:

- понимающий ценность природы, зависимость жизни людей от природы, влияние людей на природу, окружающую среду;
- проявляющий любовь и бережное отношение к природе, неприятие действий, приносящих вред природе, особенно живым существам;
- выражающий готовность в своей деятельности придерживаться экологических норм.

Ценности научного познания:

- выражающий познавательные интересы, активность, любознательность и самостоятельность в познании, интерес и уважение к научным знаниям, науке;
- обладающий первоначальными представлениями о природных и социальных объектах, многообразии объектов и явлений природы, связи живой и неживой природы, о науке, научном знании;
- имеющий первоначальные навыки наблюдений, систематизации и осмысления опыта в естественнонаучной и гуманитарной областях знания.

Целевые ориентиры результатов воспитания на уровне основного общего образования

Гражданское воспитание:

- знающий и принимающий свою российскую гражданскую принадлежность (идентичность) в поликультурном, многонациональном и многоконфессиональном российском обществе, в мировом сообществе;
- понимающий сопричастность к прошлому, настоящему и будущему народа России, тысячелетней истории российской государственности на основе исторического просвещения, российского национального исторического сознания;
- проявляющий уважение к государственным символам России, праздникам;
- проявляющий готовность к выполнению обязанностей гражданина России, реализации своих гражданских прав и свобод при уважении прав и свобод, законных интересов других людей;
- выражающий неприятие любой дискриминации граждан, проявлений экстремизма, терроризма, коррупции в обществе;
- принимающий участие в жизни класса, общеобразовательной организации, в том числе самоуправления, ориентированный на участие в социально – значимой деятельности.

Патриотическое воспитание:

- сознающий свою национальную, этническую принадлежность, любящий свой народ, его традиции, культуру.
 - проявляющий уважение к историческому и культурному наследию своего и других народов России, символам, праздникам, памятникам, традициям народов, проживающих в родной стране.
 - проявляющий интерес к познанию родного языка, истории и культуры своего края, своего народа, других народов России.
 - знающий и уважающий достижения нашей Родины — России в науке, искусстве, спорте, технологиях, боевые подвиги и трудовые достижения, героев и защитников Отечества в прошлом и современности.
- принимающий участие в мероприятиях патриотической направленности;

Духовно-нравственное воспитание:

- знающий и уважающий духовно-нравственную культуру своего народа, ориентированный на духовные ценности и нравственные нормы народов России, российского

общества в ситуациях нравственного выбора (с учётом национальной, религиозной принадлежности).

Выражающий готовность оценивать своё поведение и поступки, поведение и поступки других людей с позиций традиционных российских духовно-нравственных ценностей и норм с учётом осознания последствий поступков;

- выражающий неприятие антигуманных и асоциальных поступков, поведения, противоречащих традиционным в России духовно-нравственным нормам и ценностям;
- сознающий соотношение свободы и ответственности личности в условиях индивидуального и общественного пространства, значение и ценность межнационального, межрелигиозного согласия людей, народов в России, умеющий общаться с людьми разных народов, вероисповеданий;
- проявляющий уважение к старшим, к российским традиционным семейным ценностям, институту брака как союзу мужчины и женщины для создания семьи, рождения и воспитания детей;
- проявляющий интерес к чтению, к родному языку, русскому языку и литературе как части духовной культуры своего народа, российского общества.

Эстетическое воспитание:

- выражающий понимание ценности отечественного и мирового искусства, народных традиций и народного творчества в искусстве;
- проявляющий эмоционально-чувственную восприимчивость к разным видам искусства, традициям и творчеству своего и других народов, понимание их влияния на поведение людей;
- сознающий роль художественной культуры как средства коммуникации и самовыражения в современном обществе, значение нравственных норм, ценностей, традиций в искусстве;
- ориентированный на самовыражение в разных видах искусства, в художественном творчестве.

Физическое воспитание, формирование культуры здоровья и эмоционального благополучия:

- понимающий ценность жизни, здоровья и безопасности, значение личных усилий в сохранении здоровья, знающий и соблюдающий правила безопасности, безопасного поведения, в том числе в информационной среде;
- выражающий установку на здоровый образ жизни (здоровое питание, соблюдение гигиенических правил, сбалансированный режим занятий и отдыха, регулярную физическую активность);
- проявляющий неприятие вредных привычек (курения, употребления алкоголя, наркотиков, игровой и иных форм зависимостей), понимание их последствий, вреда для физического и психического здоровья;
- умеющий осознавать физическое и эмоциональное состояние (своё и других людей), стремящийся управлять собственным эмоциональным состоянием;
- способный адаптироваться к меняющимся социальным, информационным и природным условиям, стрессовым ситуациям.

Трудовое воспитание:

- уважающий труд, результаты своего труда, труда других людей, проявляющий интерес к практическому изучению профессий и труда различного рода, в том числе на основе применения предметных знаний;
- сознающий важность трудолюбия, обучения труду, накопления навыков трудовой деятельности на протяжении жизни для успешной профессиональной самореализации в российском обществе;
- участвующий в решении практических трудовых дел, задач (в семье, общеобразовательной организации, своей местности) технологической и социальной направленности, способный инициировать, планировать и самостоятельно выполнять такого рода деятельность;

- выражающий готовность к осознанному выбору и построению индивидуальной траектории образования и жизненных планов с учётом личных и общественных интересов, потребностей.

Экологическое воспитание:

- понимающий значение и глобальный характер экологических проблем, путей их решения, значение экологической культуры человека, общества.
- сознающий свою ответственность как гражданина и потребителя в условиях взаимосвязи природной, технологической и социальной сред.
- выражающий активное неприятие действий, приносящих вред природе: ориентированный на применение знаний естественных и социальных наук для решения задач в области охраны природы, планирования своих поступков и оценки их возможных последствий для окружающей среды;
- участвующий в практической деятельности экологической, природоохранной направленности.

Ценность научного познания:

- выражающий познавательные интересы в разных предметных областях с учетом индивидуальных интересов, способностей, достижений;
- ориентированный в деятельности на научные знания о природе и обществе, взаимосвязях человека с природной и социальной средой;
- развивающий навыки использования различных средств познания, накопления знаний о мире (языковая, читательская культура, деятельность в информационной, цифровой среде);
- демонстрирующий навыки наблюдений, накопления фактов, осмысления опыта в естественно-научной и гуманитарной областях познания, исследовательской деятельности.

Целевые ориентиры результатов воспитания на уровне среднего общего образования

Гражданское воспитание:

- осознанно выражающий свою российскую гражданскую принадлежность (идентичность) в поликультурном, многонациональном и многоконфессиональном российском обществе, в мировом сообществе;
- сознающий своё единство с народом России как источником власти и субъектом тысячелетней российской государственности, с Российским государством, ответственность за его развитие в настоящем и будущем на основе исторического просвещения, сформированного российского национального исторического сознания. Проявляющий готовность к защите Родины, способный аргументированно отстаивать суверенитет и достоинство народа России и Российского государства, сохранять и защищать историческую правду;
- ориентированный на активное гражданское участие на основе уважения закона и правопорядка, прав и свобод сограждан;
- осознанно и деятельно выражающий неприятие любой дискриминации по социальным, национальным, расовым, религиозным признакам, проявлений экстремизма, терроризма, коррупции, антигосударственной деятельности;
- обладающий опытом гражданской социально значимой деятельности (в ученическом самоуправлении, волонтерском движении, экологических, военно-патриотических и др. объединениях, акциях, программах).

Патриотическое воспитание:

- выражающий свою национальную, этническую принадлежность, приверженность к родной культуре, любовь к своему народу;

- сознающий причастность к многонациональному народу Российской Федерации, Российскому Отечеству, российскую культурную идентичность;
- проявляющий деятельное ценностное отношение к историческому и культурному наследию своего и других народов России, традициям, праздникам, памятникам народов, проживающих в родной стране — России;
- проявляющий уважение к соотечественникам, проживающим за рубежом, поддерживающий их права, защиту их интересов в сохранении российской культурной идентичности.

Духовно-нравственное воспитание:

- проявляющий приверженность традиционным духовно-нравственным ценностям, культуре народов России с учётом мировоззренческого, национального, конфессионального самоопределения;
- действующий и оценивающий своё поведение и поступки, поведение и поступки других людей с позиций традиционных российских духовно-нравственных ценностей и норм с осознанием последствий поступков, деятельно выражающий неприятие антигуманных и асоциальных поступков, поведения, противоречащих этим ценностям;
- проявляющий уважение к жизни и достоинству каждого человека, свободе мировоззренческого выбора и самоопределения, к представителям различных этнических групп, религий народов России, их национальному достоинству и религиозным чувствам с учётом соблюдения конституционных прав и свобод всех граждан;
- понимающий и деятельно выражающий ценность межнационального, межрелигиозного согласия людей, народов в России, способный вести диалог с людьми разных национальностей, отношения к религии и религиозной принадлежности, находить общие цели и сотрудничать для их достижения;
- ориентированный на создание устойчивой семьи на основе российских традиционных семейных ценностей, понимания брака как союза мужчины и женщины для создания семьи, рождения и воспитания в семье детей, неприятия насилия в семье, ухода от родительской ответственности.
- обладающий сформированными представлениями о ценности и значении в отечественной и мировой культуре языков и литературы народов России, демонстрирующий устойчивый интерес к чтению как средству познания отечественной и мировой духовной культуры.

Физическое воспитание, формирование культуры здоровья и эмоционального благополучия:

- понимающий и выражающий в практической деятельности ценность жизни, здоровья и безопасности, значение личных усилий в сохранении и укреплении своего здоровья и здоровья других людей.
- соблюдающий правила личной и общественной безопасности, в том числе безопасного поведения в информационной среде.
- выражающий на практике установку на здоровый образ жизни (здоровое питание, соблюдение гигиены, режим занятий и отдыха, регулярную физическую активность), стремление к физическому совершенствованию, соблюдающий и пропагандирующий безопасный и здоровый образ жизни.
- проявляющий сознательное и обоснованное неприятие вредных привычек (курения, употребления алкоголя, наркотиков, любых форм зависимостей), деструктивного поведения в обществе и цифровой среде, понимание их вреда для физического и психического здоровья.
- демонстрирующий навыки рефлексии своего состояния (физического, эмоционального, психологического), состояния других людей с точки зрения безопасности, сознательного управления своим эмоциональным состоянием, развивающий способности адаптироваться

к стрессовым ситуациям в общении, в разных коллективах, к меняющимся условиям (социальным, информационным, природным).

Трудовое воспитание:

- уважающий труд, результаты труда, трудовые и профессиональные достижения своих земляков, их вклад в развитие своего поселения, края, страны, трудовые достижения русского народа;
- проявляющий способность к творческому созидательному социально значимому труду в доступных по возрасту социально-трудовых ролях, в том числе предпринимательской деятельности в условиях самозанятости или наёмного труда;
- участвующий в социально значимой трудовой деятельности разного вида в семье, общеобразовательной организации, своей местности, в том числе оплачиваемом труде в каникулярные периоды, с учётом соблюдения законодательства;
- выражающий осознанную готовность к получению профессионального образования, к непрерывному образованию в течение жизни как условию успешной профессиональной и общественной деятельности;
- понимающий специфику трудовой деятельности, регулирования трудовых отношений, самообразования и профессиональной самоподготовки в информационном высокотехнологическом обществе, готовый учиться и трудиться в современном обществе.;
- ориентированный на осознанный выбор сферы трудовой, профессиональной деятельности в русском обществе с учётом личных жизненных планов, потребностей своей семьи, общества.

Экологическое воспитание:

- демонстрирующий в поведении сформированность экологической культуры на основе понимания влияния социально-экономических процессов на природу, в том числе на глобальном уровне, ответственность за действия в природной среде, выражающий деятельное неприятие действий, приносящих вред природе; применяющий знания естественных и социальных наук для разумного, бережливого природопользования в быту, общественном пространстве;
- имеющий и развивающий опыт экологически направленной, природоохранной, ресурсосберегающей деятельности, участвующий в его приобретении другими людьми.

Ценности научного познания:

- деятельно выражающий познавательные интересы в разных предметных областях с учётом своих интересов, способностей, достижений.
- обладающий представлением о современной научной картине мира, достижениях науки и техники, аргументированно выражающий понимание значения науки в жизни русского общества, обеспечении его безопасности, гуманитарном, социально-экономическом развитии России;
- демонстрирующий навыки критического мышления, определения достоверной научной информации и критики антинаучных представлений;
- развивающий и применяющий навыки наблюдения, накопления и систематизации фактов, осмысления опыта в естественнонаучной и гуманитарной областях познания, исследовательской деятельности.

2.3.3. Содержательный раздел

Уклад образовательной организации

Муниципальное общеобразовательное автономное учреждение «Средняя общеобразовательная школа № 52» осуществляет образовательный процесс согласно лицензии и Устава в соответствии с уровнями образовательных программ, обеспечивая общедоступность и качество дошкольного, начального, основного и среднего общего образования

МОАУ «СОШ № 52» располагается в Ленинском районе Южного округа города Оренбурга.

МОАУ «СОШ №52» основана в 1967 году, численность обучающихся составляет более 900 человек, численность педагогического коллектива – 52 человека.

Школа № 52 - это современное, развивающееся образовательное учреждение, в котором сохраняются лучшие традиции прошлого, осуществляется стремление к современному и инновационному будущему.

В организации воспитательного процесса в школе принимают участие специалисты в области воспитания: заместитель директора, социальный педагог, педагог - организатор, педагог – психолог, классный руководитель, советник директора по воспитанию, обучающиеся и их родители (законный представитель).

Имеются обучающиеся с ОВЗ, которые обучаются инклюзивно в общеобразовательных классах.

Присутствуют обучающиеся состоящих на различных видах учёта.

В школе действует социально- психологическая служба для создания комфортной образовательной среды, профилактики поведения обучающихся, разрешения конфликтов ситуаций между участниками образовательных отношений.

В процессе воспитания школа сотрудничает с центрами дополнительного образования МАУДО «МЦДОД», МАУДО «ДТД и М», МАУДО «ООДЮМЦ» и МАУДО «ЦВР Подросток» города и другими службами города.

В школе существуют свои традиции и функционируют следующие объединения и кружки:

- Каратэ;
- баскетбол;
- студия творческого развития «Гармония»;
- спортивное ориентирование;
- шахматы;
- «Умники и умницы»;
- «Мастера и мастерицы»;
- «Юный химик»;
- юнармейский отряд «Гвардеец»;
- отряд волонтеров «Мы – Тимуровцы»;
- Дружина юного пожарного «Огнеборец»;
- Дружина юных инспекторов движения «Выраж»;
- медицентр и пресс –центр «На волне - 52»;
- школьный музей «Поиск» имени В.В. Карпова;
- ШСК «Спарта»;
- школьный театр «Зеркало»;
- бисероплетение «Разноцветные Росинки»;
- РДШ «Эврика».

Основными традициями воспитания в образовательной организации являются следующие:

- ключевые общешкольные дела, через которые осуществляется интеграция воспитательных усилий педагогов;
- коллективная разработка, коллективное планирование, коллективное проведение и коллективный анализ результатов каждого ключевого дела и большинства используемых для воспитания других совместных дел педагогов и школьников;
- создание таких условий, при которых по мере взросления обучающегося увеличивается и его роль в совместных делах (от пассивного наблюдателя до организатора);
- ориентирование педагогов школы на формирование коллективов в рамках школьных классов, кружков, студий, секций и иных детских объединений, на установление в них доброжелательных и товарищеских взаимоотношений;

- ключевой фигурой воспитания в школе является классный руководитель, реализующий по отношению к детям защитную, личностно развивающую, организационную, посредническую функции.

В МОАУ «СОШ № 52» организована методическая деятельность над совершенствованием всех уровней образования, которая развивает и укрепляет лучшие собственные практики, а также успешно осваивает и вводит практику работы современные тенденции образования.

Процесс воспитания в МОАУ «СОШ № 52» основывается на следующих принципах взаимодействия педагогов и школьников:

- неукоснительное соблюдение законности и прав семьи и ребенка, соблюдения конфиденциальности информации о ребенке и семье, приоритета безопасности ребенка при нахождении в школе;
- ориентир на создание психологически комфортной среды для каждого ребенка и взрослого, без которой невозможно конструктивное взаимодействие школьников и педагогов;
- реализация процесса воспитания главным образом через создание в школе детско-взрослых общностей, которые объединяют детей и педагогов содержательными событиями, позитивными эмоциями и доверительными отношениями друг к другу;
- организация основных совместных дел школьников и педагогов как предмета совместной заботы и взрослых, и детей;
- системность, целесообразность и нешаблонность воспитания как условия его эффективности.

Основные воспитывающие общности в школе

– **детские (сверстников и разновозрастные).** Общество сверстников – необходимое условие полноценного развития обучающегося, где он апробирует, осваивает способы поведения, обучается вместе учиться, играть, трудиться, достигать поставленной цели, строить отношения. Основная цель – создавать в детских взаимоотношениях дух доброжелательности, развивать стремление и умение помогать друг другу, оказывать сопротивление плохим поступкам, поведению, общими усилиями достигать цели. В школе обеспечивается возможность взаимодействия обучающихся разных возрастов, при возможности обеспечивается возможность взаимодействия обучающихся с детьми в дошкольных образовательных организациях. Детские общности также реализуют воспитательный потенциал инклюзивного образования, поддержки обучающихся с особыми образовательными потребностями и с ОВЗ;

– **детско-взрослые.** Обучающиеся сначала приобщаются к правилам, нормам, способам деятельности взрослых и затем усваивают их. Они образуются системой связей и отношений участников, обладают спецификой в зависимости от решаемых воспитательных задач. Основная цель — содействие, сотворчество и сопереживание, взаимопонимание и взаимное уважение, наличие общих ценностей и смыслов у всех участников;

– **профессионально-родительские.** Общность работников школы и всех взрослых членов семей обучающихся. Основная задача общности — объединение усилий по воспитанию в семье и школе, решение противоречий и проблем, разносторонняя поддержка обучающихся для их оптимального и полноценного личностного развития, воспитания;

- **профессиональные.** Единство целей и задач воспитания, реализуемое всеми сотрудниками школы, которые должны разделять те ценности, которые заложены в основу Программы.

Требования к профессиональному сообществу школы:

- соблюдение норм профессиональной педагогической этики;
- уважение и учёт норм и правил уклада школы, их поддержка в профессиональной педагогической деятельности, в общении;
- уважение ко всем обучающимся, их родителям (законным представителям), коллегам;
- соответствие внешнего вида и поведения профессиональному статусу, достоинству педагога, учителя в отечественной педагогической культуре, традиции;

- знание возрастных и индивидуальных особенностей обучающихся, общение с ними с учетом состояния их здоровья, психологического состояния при соблюдении законных интересов и прав всех обучающихся, их родителей (законных представителей) и педагогов;
- инициатива в проявлениях доброжелательности, открытости, готовности к сотрудничеству и помощи в отношениях с обучающимися и их родителями (законными представителями), коллегами;
- внимание к каждому обучающемуся, умение общаться и работать с учетом индивидуальных особенностей каждого;
- быть примером для обучающихся при формировании у них ценностных ориентиров, соблюдении нравственных норм общения и поведения;
- побуждать обучающихся к общению, поощрять их стремления к взаимодействию, дружбу, взаимопомощь, заботу об окружающих, чуткость, ответственность.

Виды, формы и содержание воспитательной деятельности

Практическая реализация цели и задач воспитания осуществляется в рамках следующих направлений воспитательной работы школы. Каждое из них представлено в соответствующем модуле, в котором описаны виды, формы и содержание воспитательной работы в рамках определенного направления деятельности в школе.

Каждый модуль обладает воспитательным потенциалом с особыми условиями, средствами, возможностями воспитания.

Воспитательная работа МОАУ «СОШ №52» представлена в рамках основных (инвариантных) модулей: «Основные школьные дела», «Классное руководство», «Урочная деятельность», «Внеурочная деятельность», «Предметно – пространственная среда», «Работа с родителями», «Самоуправление», «Профилактика и безопасность», «Социальное партнерство», «Профориентация». А также в рамках дополнительного (вариативного) модуля «Школьный музей».

Модули описаны последовательно по мере уменьшения их значимости в воспитательной системе МОАУ «СОШ №52»

Модуль «Урочная деятельность»

Реализация воспитательного потенциала уроков (урочной деятельности, аудиторных занятий в рамках максимально допустимой нагрузки) предусматривает:

- максимальное использование воспитательных возможностей содержания учебных предметов для формирования у обучающихся российских традиционных духовно – нравственных и социокультурных ценностей, российского исторического сознания на основе исторического просвещения; подбор соответствующего содержания уроков, заданий, в спомогательных материалов, проблемных ситуаций для обсуждений;
- включение учителями в рабочие программы по учебным предметам, курсам, модулям , целевых ориентиров результатов воспитания, их учёт в определении воспитательных задач уроков, занятий;
- включение учителями в рабочие программы учебных курсов, модулей, тематики в соответствии с календарным планом воспитательной работы;
- выбор методов, методик, технологий, оказывающих воспитательное воздействие на личность в соответствии с воспитательным идеалом, целью, задачами воспитания, целевыми ориентирами результатов воспитания, реализацию приоритета воспитания в учебной деятельности;
- привлечение внимания обучающихся к ценностному аспекту изучаемых предметов, явлений, событий, инициирование обсуждений, высказываний своего мнения, выработку и своего личностного отношения к изучаемым событиям, явлениям, лицам;
- применение интерактивных форм учебной работы – интеллектуальных, стимулирующих познавательную мотивацию, игровых методик, дискуссий, дающих возможность приобрести опыт ведения конструктивного диалога; групповой работы, которая учит стр

оить отношения и действовать в команде, способствует развитию критического мышления;

- побуждение обучающихся соблюдать нормы поведения, правила общения со сверстниками и педагогическими работниками, соответствующие укладу общеобразовательной организации, установление и поддержку доброжелательной атмосферы;
- организацию наставничества мотивированных и эрудированных обучающихся над не успевающими одноклассниками, в том числе с особыми образовательными потребностями, дающего обучающимся социально значимый опыт сотрудничества и взаимной помощи;
- инициирование и поддержку исследовательской деятельности обучающихся, планирование и выполнение индивидуальных и групповых проектов воспитательной направленности.

Модуль «Внеурочная деятельность»

Реализация воспитательного потенциала внеурочной деятельности в целях обеспечения индивидуальных потребностей обучающихся осуществляется в рамках выбранных ими курсов, занятий:

- курсы, занятия патриотической, гражданско-патриотической, военно-патриотической, краеведческой, историко-культурной направленности: **«Разговоры о важном»**, **«Основы военной подготовки»**; **Юнармейский отряд «Гвардеец»**, **«Мое Оренбуржье»**, **«Час общения»**, **«Психология личности»**;
- курсы, занятия познавательной, научной, исследовательской, просветительской направленности: **«Я - исследователь» (1-4 классы)**; **«Живой мир моей малой Родины» (5-7 классы)**; **«Научно – исследовательская и проектная деятельность (8-9 классы)**; **Проектная деятельность (10-11 классы)**;
- курсы, занятия экологической, природоохранной направленности: **«Трудовой десант», экологические акции, субботники**;
- курсы, занятия в области искусств, художественного творчества разных видов и жанров: **студия творческого развития «Гармония»**; **бисероплетение «Разноцветные розинки»**, **детский театр «Зеркало»**;
- курсы, занятия туристско-краеведческой направленности музей **им. В.В.Карпова «Поиск»**, **спортивное ориентирование «Точка Опоры»**;
- курсы, занятия оздоровительной и спортивной направленности: **«Баскетбол»**, **ШСК «Спарта»**, **«Каратэ»**, **Шахматы**.

Модуль «Классное руководство»

Реализация воспитательного потенциала классного руководства как особого вида педагогической деятельности, направленной в первую очередь на решение задач воспитания и социализации обучающихся, предусматривает:

- планирование и проведение классных часов целевой воспитательной тематической направленности;
- инициирование и поддержку классными руководителями участия классов в общешкольных делах, мероприятиях, оказание необходимой помощи обучающимся в их подготовке, проведении и анализе;
- организацию интересных и полезных для личностного развития обучающихся совместных дел, позволяющих вовлекать в них обучающихся с разными потребностями,

способностями, давать возможности для самореализации, устанавливать и укреплять доверительные отношения, стать для них значимым взрослым, задающим образцы поведения;

- сплочение коллектива класса через игры и тренинги на командообразование, внеучебные и внешкольные мероприятия, походы, экскурсии, празднования дней рождения обучающихся, классные вечера;
- выработку совместно с обучающимися правил поведения класса, участие в выработке таких правил поведения в образовательной организации;
- изучение особенностей личностного развития обучающихся путем наблюдения за их поведением, в специально создаваемых педагогических ситуациях, в играх, беседах по нравственным проблемам; результаты наблюдения сверяются с результатами бесед с родителями, учителями, а также (при необходимости) с педагогом-психологом;
- доверительное общение и поддержку обучающихся в решении проблем (налаживание взаимоотношений с одноклассниками или педагогами, успеваемость и др.), совместный поиск решений проблем, коррекцию поведения обучающихся через частные беседы индивидуально и вместе с их родителями, с другими обучающимися класса;
- индивидуальную работу с обучающимися класса по ведению личных портфолио, в которых они фиксируют свои учебные, творческие, спортивные, личностные достижения;
- регулярные консультации с учителями-предметниками, направленные на формирование единства требований по вопросам воспитания и обучения, предупреждение и (или) разрешение конфликтов между учителями и обучающимися;
- проведение педагогических советов для решения конкретных проблем класса, интеграции воспитательных влияний педагогов на обучающихся, привлечение учителей-предметников к участию в классных делах, дающих им возможность лучше узнавать и понимать обучающихся, общаясь и наблюдая их во внеучебной обстановке, участвовать в родительских собраниях класса;
- организацию и проведение регулярных родительских собраний, информирование родителей об успехах и проблемах обучающихся, их положении в классе, жизни класса в целом, помощь родителям и иным членам семьи в отношениях с учителями, администрацией;
- создание и организацию работы родительского комитета класса, участвующего в решении вопросов воспитания и обучения в классе, общеобразовательной организации;
- привлечение родителей (законных представителей), членов семей обучающихся к организации и проведению воспитательных дел, мероприятий в классе и общеобразовательной организации;
- проведение в классе праздников, конкурсов, соревнований и других мероприятий.

Модуль «Основные школьные дела»

Ключевые дела – это главные традиционные общешкольные дела, в которых принимает участие большая часть школьников и которые обязательно планируются, готовятся, проводятся и анализируются совместно педагогами и детьми. Это комплекс коллективных творческих дел, интересных и значимых для школьников, объединяющих их вместе с педагогами в единый коллектив.

Для этого в МОАУ «СОШ № 52» используются следующие формы работы

На внешкольном уровне:

- социальные проекты – ежегодные совместно разрабатываемые и реализуемые обучающимися и педагогами комплексы дел (благотворительной, экологической, патриотической, трудовой направленности), ориентированные на преобразование окружающего школу социума:

- патриотическая акция «Бессмертный полк» (проект запущен по инициативе и при непосредственном участии школы, с 9 мая 2017 года шествие обучающихся вместе с родителями с портретами ветеранов Великой Отечественной войны проходит ежегодно);
- патриотическая акция «Вахта памяти» (проект запущен по инициативе и при непосредственном участии школы, с 8 мая 2017 года ежегодно проходит в МОАУ «СОШ № 52»);
- общешкольные родительские и ученические собрания, которые проводятся регулярно, в их рамках обсуждаются насущные проблемы;
- Единый День профилактики правонарушений в МОАУ «СОШ №52»;
- мероприятия, организуемые совместно с семьями учащихся спортивные состязания, праздники, представления, ярмарки, которые открывают возможности для творческой самореализации обучающихся и включают их в деятельную заботу об окружающих;
- досугово-развлекательная деятельность: праздники, концерты, конкурсные программы ко Дню матери, 8 Марта, выпускные вечера и т.п. с участием родителей;

На школьном уровне:

- общешкольные праздники – ежегодно проводимые творческие (театрализованные, музыкальные, литературные и т.п.) дела, связанные со значимыми для детей и педагогов знаменательными датами и в которых участвуют все классы школы:
 - День Учителя (поздравление учителей, концертная программа, подготовленная обучающимися, проводимая в актовом зале);
 - День самоуправления (старшеклассники организуют учебный процесс, проводят уроки, общешкольную линейку, следят за порядком в школе и т.п.);
 - праздники, концерты, конкурсные программы в Новогодние праздники, Осенние праздники, День матери, 8 Марта, День защитника Отечества, День Победы, выпускные вечера, День Знаний, «Последний звонок» и др.;
 - предметные недели (литературы, русского и английского языков; математики, физики, биологии и химии; истории, обществознания и географии; начальных классов);
 - День науки (подготовка проектов, исследовательских работ и их защита)
 - торжественные ритуалы посвящения, связанные с переходом учащихся на следующую ступень образования, символизирующие приобретение ими новых социальных статусов в школе и развивающие школьную идентичность детей:
 - «Посвящение в первоклассники»;
 - «Посвящение в пятиклассники»;
 - «День знаний»;
 - «Последний звонок»;
 - церемонии награждения (по итогам года) обучающихся и педагогов за активное участие в жизни школы, защиту чести школы в конкурсах, соревнованиях, олимпиадах, значительный вклад в развитие школы;
 - еженедельные общешкольные линейки с поднятием флага РФ и вручением грамоты благодарностей;
 - награждение на торжественной линейке «Последний звонок» по итогам учебного года Похвальными листами и грамотами обучающихся.

На уровне классов:

- выбор и делегирование представителей классов в общешкольные советы дел, ответственных за подготовку общешкольных ключевых дел;
- участие школьных классов в реализации общешкольных ключевых дел;
- проведение в рамках класса итогового анализа детьми общешкольных ключевых дел, участие представителей классов в итоговом анализе проведенных дел на уровне общешкольных советов дела.

На индивидуальном уровне:

- вовлечение по возможности каждого ребенка в ключевые дела школы в одной из возможных для них ролей: сценаристов, постановщиков, исполнителей, ведущих, декораторов, музыкальных редакторов,

корреспондентов, ответственных за костюмы и оборудование, ответственных за приглашение и встречу гостей и т.п.);

- индивидуальная помощь ребенку (при необходимости) в освоении навыков подготовки, проведения и анализа ключевых дел;

- наблюдение за поведением ребенка в ситуациях подготовки, проведения и анализа ключевых дел, за его отношениями со сверстниками, старшими и младшими школьниками, с педагогами и другими взрослыми;

- при необходимости коррекция поведения ребенка через частные беседы с ним, через включение его в совместную работу с другими детьми, которые могли бы стать хорошим примером для ребенка, через предложение взять в следующем ключевом деле на себя роль ответственного за тот или иной фрагмент общей работы.

Модуль «Школьный музей»

Полное наименование музея - Школьный музей «Поиск».

Дата основания музея –1999 год.

Руководитель и актив музея выполняют основную функцию музейной педагогики – формирование патриотического, культурного, национального самосознания учащихся, как гражданина своей страны, обеспечение духовно–нравственного идейного характера воспитания.

Актив музея принимает активное участие в подготовке и проведении различных мероприятий, оказывает помощь в сборе материала для музея.

Основными функциями музейной комнаты являются:

- документирование истории школы путем выявления, сбора, вручения и хранения музейных предметов;
- осуществление музейными средствами деятельности по воспитанию, обучению, развитию, социализации обучающихся;
- организация культурно-просветительской, методической, информационной и иной деятельности, разрешенной законом;
- развитие детского самоуправления.

Музейная комната МОАУ «СОШ №52» является структурным подразделением школы и действует на основании федерального от 29.12.2012г «Об образовании в РФ» № 273-ФЗ, Положения «О школьном музее».

Школьный музей - это своеобразный научно - исследовательский центр духовно - нравственного, гражданского и патриотического воспитания подрастающего поколения.

В программу музея заложена идея воспитания интереса у обучающихся к историческому прошлому Родины, народа, семьи и школы.

В музее содержит следующие разделы экспозиции:

1. Предметы быта из истории родного края
2. Выставка, посвященная ВОВ
3. Верхняя одежда разных эпох
4. «Вооруженные силы России!»
5. Коллекционная выставка марок и значков
6. Нумизматика

Основная музейная коллекция посвящена историко-краеведческой направленности родного края, а также годам ВОВ и сохранению памяти учащихся школы воинов – интернационалистов. Главная работа актива музейной комнаты «Поиск» в последнее время была направлена на сбор информации и проведения акций, посвященные ВОВ, способствующие патриотическому воспитанию подрастающего поколения. Экскурсии,

помогают обучающимся расширить свой кругозор, получить новые знания об окружающей его социальной, культурной, природной среде, научиться уважительно и бережно относиться к ней, приобрести важный опыт социально одобряемого поведения в различных внешкольных ситуациях.

Модуль «Экскурсии, экспедиции, походы»

Экскурсии, экспедиции, походы помогают обучающемуся расширить свой кругозор, получить новые знания об окружающей его социальной, культурной, природной среде, научиться уважительно и бережно относиться к ней, приобрести важный опыт социально одобряемого поведения в различных внешкольных ситуациях. На экскурсиях, в экспедициях, в походах создаются благоприятные условия для воспитания у обучающихся самостоятельности и ответственности, формирования у них навыков самообслуживающего труда, преодоления их инфантильных и эгоистических наклонностей, обучения рациональному использованию своего времени, сил, имущества. Эти воспитательные возможности реализуются в рамках следующих видов и форм деятельности:

- регулярные пешие прогулки, экскурсии или походы выходного дня, организуемые классными руководителями и родителями (законными представителями) обучающихся: в музей, в картинную галерею, в технопарк, на предприятие, на природу (проводятся как интерактивные занятия с распределением среди обучающихся ролей и соответствующих им заданий, например, фотографов, разведчиков, гидов, корреспондентов, оформителей);
- литературные, исторические, биологические экспедиции, организуемые педагогическими работниками и родителями (законными представителями) обучающихся в другие города или сёла для углублённого изучения биографий проживавших там российских поэтов и писателей, произошедших исторических событий, имеющих природных и историко-культурных ландшафтов, флоры и фауны;
- поисковые экспедиции — вахты памяти, организуемые школьным поисковым отрядом к местам боёв Великой Отечественной войны для поиска и захоронения останков погибших советских воинов;
- соревнование по спортивному ориентированию, конкурс на лучшую топографическую съёмку местности, конкурс знатоков лекарственных растений, конкурс туристской кухни, конкурс туристской песни, конкурс благоустройства командных биваков, комбинированную эстафету.

Модуль Внешкольные мероприятия

Экскурсии в музеи, в исторические и туристические места нашего города и его окрестностей, помогают обучающимся расширить свой кругозор, получить новые знания об окружающей его социальной, культурной, природной среде, научиться уважительно и бережно относиться к ней, приобрести важный опыт социально одобряемого поведения в различных внешкольных ситуациях.

На экскурсиях создаются благоприятные условия для воспитания у подростков самостоятельности и ответственности, формирования у них навыков самообслуживающего труда, преодоления их инфантильных и эгоистических наклонностей, обучения рациональному использованию своего времени, сил, имущества. Эти воспитательные возможности реализуются в рамках следующих видов и форм деятельности:

- экскурсии выходного дня, организуемые в классах их классными руководителями и родителями школьников;
- экскурсии в музеи, в картинные галереи, в технопарк, на предприятие, на природу.

Модуль «Организация предметно-пространственной среды»

Реализация воспитательного потенциала предметно-пространственной среды предусматривает совместную деятельность педагогов, обучающихся, других участников

образовательных отношений по ее созданию, поддержанию, использованию в воспитательном процессе:

- оформление интерьера школьных помещений (вестибюля, рекреаций, залов, лестничных пролетов и кабинетов) и их периодическая переориентация, которая может служить хорошим средством разрушения негативных установок, обучающихся на учебные и внеучебные занятия;
- размещение на стенах школы регулярно сменяемых экспозиций: творческих работ обучающихся, позволяющих им реализовать свой творческий потенциал, а также знакомящих их с работами друг друга;
- озеленение пришкольной территории, разбивка клумб, доступных и приспособленных для обучающихся разных возрастных категорий;
- благоустройство классных кабинетов, осуществляемое классными руководителями вместе с обучающимися своих классов, позволяющее обучающимся проявить свои фантазию и творческие способности, создающее повод для длительного общения классного руководителя со своими обучающимися;
- событийный дизайн – оформление пространства проведения конкретных школьных событий (праздников, церемоний, торжественных линеек, творческих вечеров, выставок, собраний, конференций и т.п.);
- совместная с обучающимися разработка, создание и популяризация особой школьной символики (флаг школы, гимн школы, эмблема школы, логотип, элементы школьного костюма и т.п.), используемой как в школьной повседневности, так и в торжественные моменты жизни образовательной организации – во время праздников, торжественных церемоний, ключевых общешкольных дел и иных происходящих в жизни школы знаковых событий;
- регулярная организация и проведение конкурсов творческих проектов по благоустройству различных участков пришкольной территории (например, высадке культурных растений, закладке газонов);
- акцентирование внимания обучающихся посредством элементов предметно-эстетической среды (стенды, плакаты, инсталляции) на важных для воспитания ценностях школы, ее традициях, правилах.

Предметно-пространственная среда строится как максимально доступная для обучающихся с особыми образовательными потребностями.

Модуль «Взаимодействие с родителями (законными представителями)»

Работа с родителями или законными представителями обучающихся осуществляется в МОАУ «СОШ №52» в рамках следующих видов и форм деятельности:

На групповом уровне:

- общешкольный родительский комитет «Совет школы», участвующие в управлении образовательной организацией и решении вопросов воспитания и социализации их обучающихся;
- родительские дни, во время которых родители (законные представители) могут посещать школьные уроки и внеурочные занятия для получения представления о ходе учебно-воспитательного процесса в образовательной организации;
- общешкольные родительские собрания с приглашением специалистов, происходящие в режиме обсуждения наиболее острых проблем обучения и воспитания обучающихся;
- всеобуч, на котором родители (законные представители) могли бы получать ценные рекомендации и советы от профессиональных психологов, врачей, социальных работников и обмениваться собственным творческим опытом и находками в деле воспитания обучающихся;
- родительский форум в группе «Сферум», где обсуждаются интересующие родителей вопросы, а также осуществляются виртуальные консультации психологов и педагогических работников.

На индивидуальном уровне:

- работа специалистов по запросу родителей для решения острых конфликтных ситуаций;
- участие родителей в совете профилактики, собираемых в случае возникновения острых проблем, связанных с обучением и воспитанием конкретного обучающегося;
- помощь со стороны родителей в подготовке и проведении общешкольных и внутриклассных мероприятий воспитательной направленности;
- участие родителей в школьном родительском патруле предназначенный для осуществления контроля безопасности обучающихся на дорогах;
- индивидуальное консультирование с целью координации воспитательных усилий педагогических работников и родителей.

Модуль «Самоуправление»

Поддержка детского самоуправления в школе помогает педагогам воспитывать в детях инициативность, самостоятельность, ответственность, трудолюбие, чувство собственного достоинства, а школьникам – предоставляет широкие возможности для самовыражения и самореализации. Это то, что готовит их к взрослой жизни.

Детское самоуправление в МОАУ «СОШ№52» осуществляется следующим образом

На уровне школы:

- через деятельность выборного школьного ученического «Совета обучающихся», создаваемого для учета мнения школьников по вопросам управления образовательной организацией и принятия административных решений, затрагивающих их права и законные интересы;
- через работу постоянно действующего школьного актива, иницирующего и организующего проведение лично значимых для школьников событий (соревнований, конкурсов, фестивалей, капустников, флешмобов и т.п.);

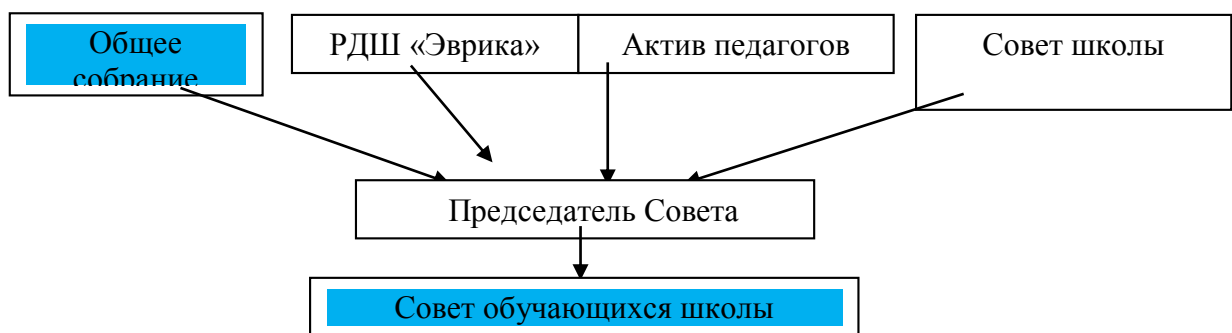
На уровне классов:

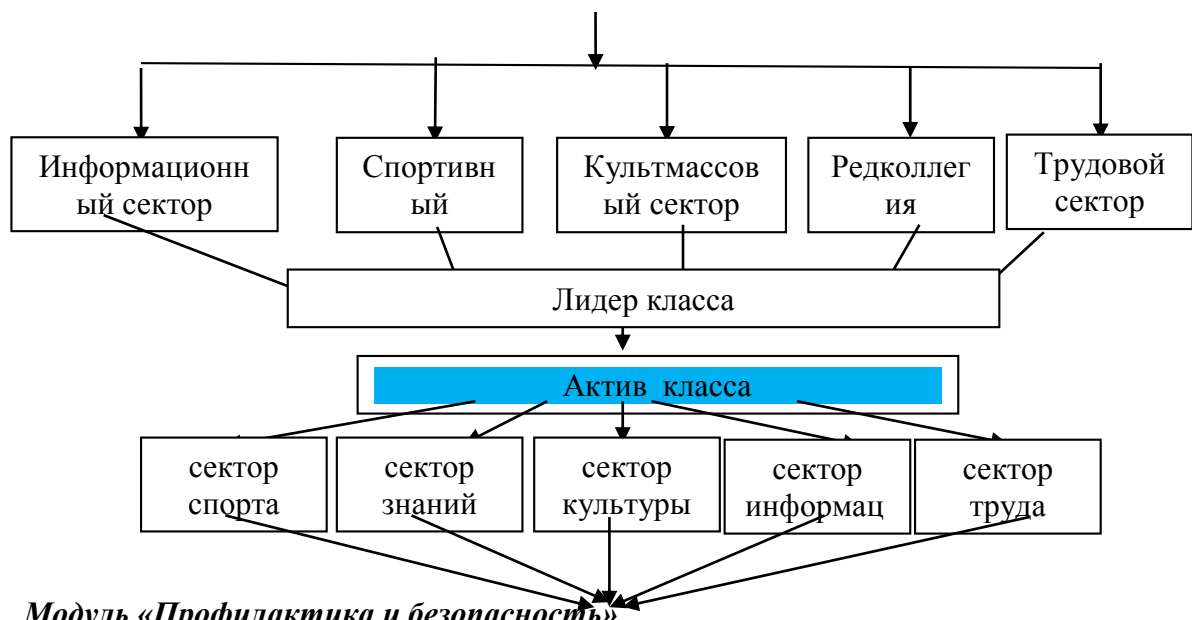
- через деятельность выборных по инициативе и предложениям обучающихся класса лидеров, представляющих интересы класса в общешкольных делах и призванных координировать его работу с работой школьного ученического совета и классных руководителей;
- через деятельность выборных органов самоуправления, отвечающих за различные направления работы класса;

На индивидуальном уровне:

- через вовлечение обучающихся в планирование, организацию, проведение и анализ общешкольных и внутри классных дел;
- через реализацию обучающимися, взявшими на себя соответствующую роль, функций по выполнению своих обязанностей в соответствии с занимаемой должностью в активе класса.

Структура ученического самоуправления:





Модуль «Профилактика и безопасность»

Совместная деятельность педагогов, обучающихся, родителей по направлению «Профилактика и безопасность» включает в себя развитие творческих способностей и коммуникативных навыков детей, формирование здорового образа жизни, воспитание культуры поведения. Создание условий для формирования желаний учащихся приносить пользу обществу, уважение к правам и свободам человека, позитивного отношения к жизни, стрессоустойчивости, воспитанию законопослушного поведения реализуется через следующие направления:

- Программа по профилактике и безнадзорности и правонарушений несовершеннолетних и пропаганде здорового образа жизни, направленная на профилактику потребления несовершеннолетними наркотических, токсических и других психоактивных веществ (ПАВ), алкогольной продукции, табакокурения;
- обеспечение психологической безопасности для благополучного и безопасного детства, формирование жизнестойкости несовершеннолетних. Общей причиной подросткового суицида является социально-психологическая дезадаптация, возникающая под влиянием острых психотравмирующих ситуаций;
- приоритетным направлением деятельности по защите детей от жестокого обращения является первичная профилактика – предупреждение возникновения факторов риска проявления жестокого обращения, выявление и коррекция проблем в семейных отношениях на ранней стадии, обеспечение условий для эффективного выполнения функций семьей (репродуктивной, педагогической, функции социализации и т.д.);
- межведомственная профилактическая акция «Подросток», направлена на профилактику безнадзорности и правонарушений несовершеннолетних, организацию отдыха и занятости в летний период детей и подростков, состоящих в социально-опасном положении, состоящих на профилактическом учете в органах внутренних и образовательном учреждении;
- привлечение обучающихся к проблеме межэтнических отношений, через организацию классных часов, круглых столов, мастер-классов;
- мониторинг ежедневной занятости обучающихся, состоящих на всех видах профилактического учета;
- заседание Совета профилактики;
- коллективные и индивидуальные профилактические беседы с обучающимися инспектором ОДН, наркологом, представителями духовенства;
- спортивно-массовые мероприятия, направленные на пропаганду занятий спортом и здорового образа жизни.

Модуль «Социальное партнёрство»

Реализация воспитательного потенциала социального партнёрства школы при соблюдении требований законодательства Российской Федерации предусматривает:

- участие представителей организаций-партнёров, в том числе в соответствии с договорами о сотрудничестве, в проведении отдельных мероприятий в рамках рабочей программы воспитания и календарного плана воспитательной работы (дни открытых дверей, государственные, региональные, школьные праздники, торжественные мероприятия и т. п.);
- участие представителей организаций-партнёров в проведении отдельных уроков, внеурочных занятий, внешкольных мероприятий соответствующей тематической направленности;
- проведение на базе организаций-партнёров отдельных уроков, занятий, внешкольных мероприятий, акций воспитательной направленности;
- открытые дискуссионные площадки (детские, педагогические, родительские, совместные), куда приглашаются представители организаций партнёров, на которых обсуждаются актуальные проблемы, касающиеся жизни школы, муниципального образования, региона, страны;
- социальные проекты, совместно разрабатываемые и реализуемые обучающимися, педагогами с организациями-партнёрами благотворительной, экологической, патриотической, трудовой и т. д. направленности, ориентированные на воспитание обучающихся, преобразование окружающего социума, позитивное воздействие на социальное окружение.

Модуль «Профориентация»

Совместная деятельность педагогов и школьников по направлению

«профориентация» включает в себя профессиональное просвещение школьников; диагностику и консультирование по проблемам профориентации, организацию профессиональных проб обучающихся. Задача совместной деятельности педагога и ребенка – подготовить школьника к осознанному выбору своей будущей профессиональной деятельности. Создавая профориентационно значимые проблемные ситуации, формирующие готовность школьника к выбору, педагог актуализирует его профессиональное самоопределение, позитивный взгляд на труд в постиндустриальном мире, охватывающий не только профессиональную, но и вне профессиональную составляющие такой деятельности.

Эта работа осуществляется через:

- циклы профориентационных часов общения, направленных на подготовку обучающегося к осознанному планированию и реализации своего профессионального будущего;
- профориентационные игры: деловые игры, квесты, решение кейсов, расширяющие знания школьников о типах профессий, о способах выбора профессий, о достоинствах и недостатках той или иной интересной обучающимся профессиональной деятельности;
- экскурсии на предприятия города, дающие обучающимся начальные представления о существующих профессиях и условиях работы людей, представляющих эти профессии;
- посещение профориентационных выставок, ярмарок профессий, тематических профориентационных парков, профориентационных лагерей, дней открытых дверей в средних специальных учебных заведениях и вузах;
- совместное с педагогами изучение интернет ресурсов, посвященных выбору профессий, прохождение профориентационного онлайн- тестирования, прохождение онлайн курсов по интересующим профессиям и направлениям образования;

- участие в работе всероссийских профориентационных проектов, созданных в сети интернет: просмотр лекций, решение учебно-тренировочных задач, участие в мастер классах, посещение открытых уроков («Билет в будущее», «Большая перемена»);

<i>Виды и формы профориентационной деятельности</i>	<i>Рекомендации к проектированию содержания</i>	<i>Совместная профориентационная деятельность педагогов и школьников</i>
Профориентационные часы общения	Тематическое и циклическое объединение. Включение профориентационных элементов в содержание часов общения	Классные часы, направленные <ul style="list-style-type: none"> • 1-4 классы (пропедевтический этап): формирование позитивного отношения к труду и начальных трудовых навыков; • 5-7 классы (ориентировочный этап): формирование позитивного отношения к труду, интереса, основанного на включенности в различные виды полезной деятельности; • 8-9 классы (поисково-зондирующий этап): формирование профессиональной направленности, осознание своих интересов, мотивов выбора профессии. • 10-11 классы (становление профессионального самосознания): уточнение личностного смысла выбора профессии и представления о будущей профессии. Внеурочная деятельность- Финансовая грамотность
Профориентационные игры	Расширение знаний школьников о типах профессий, о способах	деловые игры, квесты, решение кейсов (ситуаций, в

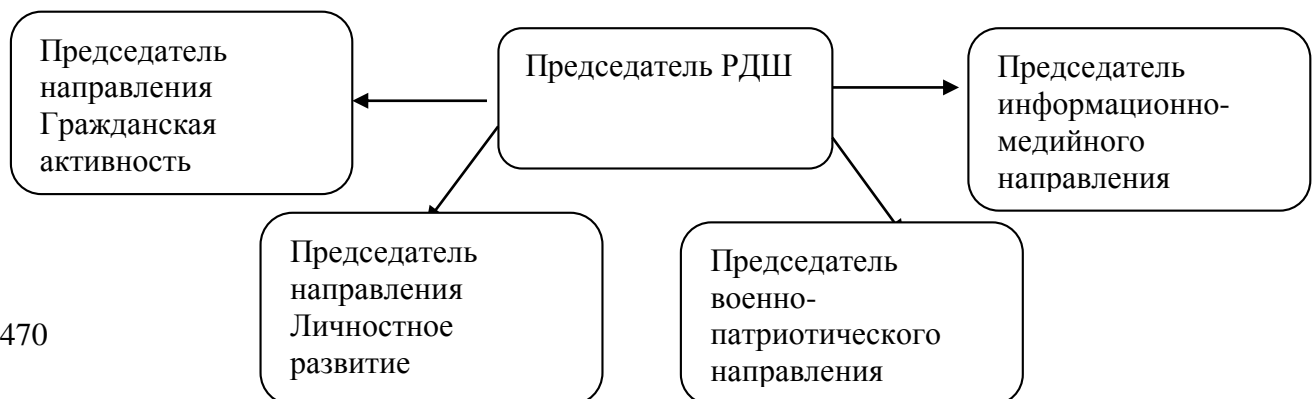
	выбора профессий, о достоинствах и недостатках той или иной интересной школьникам профессиональной деятельности	которых необходимо принять решение, занять определенную позицию), дебаты, «интервью» профессионалов
Экскурсии	Получение начальных представлений о существующих профессиях В КОНКРЕТНОЙ МЕСТНОСТИ и условиях работы людей, представляющих эти профессии Может включать составление фотоотчетов, проектирование виртуальной экскурсии, виртуальное знакомство с профессионалами	Онлайн- экскурсии в мире профессий; Ярмарка учебных мест «Твой выбор – твои возможности».
Посещение профориентационных мероприятий в различных организациях, в средних специальных учебных заведениях и вузах	Знакомство с вариантами получения профессионального образования в конкретной местности, с востребованными профессиями региона	Выставки, ярмарки профессий, тематические профориентационные парки, дни открытых дверей в ОУ города: ОГУ, ОГАУ, ОГПУ, автотранспортный колледж, колледж статистики, экономики и информатики, колледж сервиса, ФГБОУВО «Российский экономический университет имени Г.В.Плеханова» и «РАНХиГС».
Изучение интернет ресурсов о выборе профессии Прохождение профориентационного онлайн-тестирования Прохождение онлайн курсов по интересующим профессиям и направлениям образования	Получение информации о различных профессиях Получение информации о себе	Проектория https://proektoria.online/ 5-11 классы -Билет в будущее http://bilet-help.worldskills.ru/ -Онлайн- уроки https://dni-fg.ru.

Участие во Всероссийских профориентационных проектах	Участие в работе всероссийских профориентационных проектов, созданных в сети интернет: просмотр лекций, решение учебно-тренировочных задач, участие в мастер классах, посещение открытых уроков	«РДШ» «Юнармия» акция «Моё будущее» проект «Урок Цифры» проект «Открытые уроки.РФ» проект «Университетские субботы»
Профориентационная деятельность педагога-психолога	Индивидуальные консультации психолога для школьников и их родителей по вопросам склонностей, способностей, дарований и иных индивидуальных особенностей детей, которые могут иметь значение в процессе выбора ими профессии	индивидуальные консультации, тренингов занятия, анкетирование
Курсы по выбору Дополнительные образовательные общеразвивающие программы Дополнительные образовательные предпрофессиональные программы	Освоение школьниками основ профессии в рамках различных курсов по выбору, включенных в основную образовательную программу школы, или в рамках курсов дополнительного образования	Финансовая грамотность 7-11 ЮИД «Виразж» ДЮП «Огнеборец» Юный Химик

Модуль ДОО

«Российское движение детей и молодежи» Эврика

Деятельность по направлениям РДШ в МОАУ «СОШ № 52» осуществляется на основании Указа президента РФ о создании Общероссийской общественно-государственной детско-юношеской организации «Российское движение школьников», Устава Общероссийской общественно-государственной детско-юношеской организации «Российское движение школьников» (Протокол №13 от 09.06.2020г), Свидетельства №182, которое подтверждает, что МОАУ «СОШ №52», является первичным отделением Общероссийской общественно-государственной детско-юношеской организации «Российское движение школьников» (Протокол заседания регионального Совета РДШ №13 от 09.06.2020г.)



Действующее на базе МОАУ «СОШ №52» - РДШ «Эврика» – это добровольное, самоуправляемое, некоммерческое формирование, созданное общественное объединение по инициативе обучающихся и взрослых, объединившихся на основе общности интересов для реализации общих целей, указанных в уставе общественного объединения. Его правовой основой является Федеральный закон от 19 мая 1995 г. № 82-ФЗ «Об общественных объединениях» (ст. 5).

Воспитание в детском общественном объединении осуществляется через:

- утверждение и последовательную реализацию в РДШ «Эврика», демократических процедур (выборы руководящих органов объединения, подотчетность выборных органов общему сбору объединения; ротация состава выборных органов.), дающих обучающемуся возможность получить социально значимый опыт гражданского поведения;

- организацию общественно полезных дел, дающих обучающимся возможность получить важный для их личностного развития опыт деятельности, направленной на помощь другим людям, своей школе, обществу в целом; развить в себе такие качества как забота, уважение, умение сопереживать, умение общаться, слушать и слышать других.

Таковыми делами могут являться: посильная помощь, оказываемая обучающимися пожилым людям; совместная работа с учреждениями социальной сферы (проведение культурно-просветительских и развлекательных мероприятий для посетителей этих учреждений, помощь в благоустройстве территории данных учреждений); участие обучающихся в работе на прилегающей к школе территории (уход за деревьями и кустарниками, благоустройство клумб);

- договор, заключаемый между обучающимися и детским общественным объединением, традиционной формой которого является Торжественное обещание (клятва) при вступлении в объединение. Договор представляет собой механизм, регулирующий отношения, возникающие между обучающимся и коллективом детского общественного объединения «Эврика», его руководителем, обучающимися, не являющимися членами данного объединения;

- клубные встречи – формальные и неформальные встречи членов детского общественного объединения для обсуждения вопросов управления объединением, планирования дел в школе, празднования знаменательных для членов объединения событий;

- рекрутинговые мероприятия в начальной школе, реализующие идею популяризации деятельности детского общественного объединения, привлечения в него новых участников (проводятся в форме игр, квестов, театрализаций);

- поддержку и развитие в детском объединении его традиций и ритуалов, формирующих у обучающегося чувство общности с другими его членами, чувство причастности к тому, что происходит в объединении (реализуется посредством введения особой символики детского объединения, проведения ежегодной церемонии посвящения в члены детского объединения, создания и поддержки интернет-странички детского объединения в социальных сетях, организации деятельности пресс-центра детского объединения, проведения традиционных огоньков – формы коллективного анализа проводимых детским объединением дел);

- участие членов детского общественного объединения в волонтерских акциях, деятельности на благо конкретных людей и социального окружения в целом. Это может быть, как участием обучающихся в проведении разовых акций, которые часто носят масштабный характер, так и постоянной деятельностью обучающихся.

Воспитанники РДШ «Эврика» осуществляется через следующие дела:

- заседания актива

- акция «Поздравь своего учителя» (поздравление педагогов, учителей–пенсионеров с Днем учителя, днем пожилых людей);
- волонтерская акция «Помоги ребенку»;
- добровольческая акция «Марафон добрых дел»;
- акция «Пост прав ребенка»;
- сборы и слеты отряда ЮИД;
- викторина «Знаем ПДД»;
- конкурс плакатов «Соблюдаем ПДД»
- операция «Внимание–ДЕТИ!»;
- акция «День памяти жертв ДТП»;
- мастерская «Деда Мороза»;
- операция «Кормушка»;
- трудовые десанты «Тимуровское движение»;
- фестиваль «Мы-дети России»;
- конкурсno-игровая программа «Вперёд, мальчишки»
- акция «Первоапрельские шутки»;
- акция «День земли»;

Воспитание в работе по направлению РДШ осуществляется через следующие дела:

- всероссийская акция «С Днем рождения, РДШ!»;
- акция «Поколения в движении», посвященная Дню волонтера;
- акции РДШ (ежегодно по отдельному плану РДШ).
- акция «Чистота и порядок-дело наших рук»;
- акция «Мы за ЗОЖ».

Военно – патриотическое движение «Юнармия» отряд «Гвардеец» - детско-юношеское военно – патриотическое движение, осуществляется на исполнение решения Президента РФ и Министерства обороны России и является одним из подразделений РДШ.

Освоение программы направлено на воспитание патриотизма, подготовки молодежи к военной службе и заканчивается проведением соревнований и конкурсов, проведение игры «Зарница», соревнованием по стрельбе из пневматического оружия. Являются участниками патриотических акций, мероприятий и конкурсов различных уровней.

Школьный спортивный клуб «Спарта» - общественное объединение, созданное на основе совместной деятельности педагогов, обучающихся и родителей. Организация школьной олимпиады, в рамках которой проводятся спортивные соревнования между классами

Волонтерский отряд «Мы – тимуровцы!» - общественное объединение, созданное на основе совместной деятельности педагогов, обучающихся и родителей.

Основными принципами работы отряда являются:

- добровольность – никто не может быть принужден действовать в качестве добровольца;
- безвозмездность – труд добровольцев не оплачивается, добровольцы оказывают безвозмездную помощь и осуществляют безвозмездную работу;
- ответственность – добровольцы, взявшие на себя ту или иную работу, принимают на себя личную ответственность за ее качественное выполнение и доведение до конца;
- уважение – добровольцы уважают достоинство, особенности и культуру всех людей;
- равенство – добровольцы признают равные возможности участия каждого в коллективной деятельности;

- самосовершенствование – добровольцы признают, что добровольческая деятельность способствует их личному совершенствованию, приобретению новых знаний и навыков, проявлению способностей и возможностей, самореализации;
- нравственность – следуя в своей деятельности морально-этическим нормам, добровольцы личным примером содействуют формированию и распространению в обществе духовно-нравственных и гуманистических ценностей.

Клуб КВН «Валера» - является одной из форм детского досуга и создана в целях реализации творческого потенциала обучающихся, поддержки и развития их талантов и способностей.

Модуль «Школьные медиа»

Цель школьных медиа (совместно создаваемых обучающимися и педагогическими работниками средств распространения текстовой информации) – развитие коммуникативной культуры обучающихся, формирование навыков общения и сотрудничества, поддержка творческой самореализации обучающихся.

Воспитательный потенциал школьных медиа реализуется в рамках следующих видов и форм деятельности:

- Разновозрастный редакционный совет обучающихся, обучающихся старших классов и консультирующих их педагогических работников, целью которого является освещение (через школьную газету «На Волне -52») наиболее интересных моментов жизни школы, популяризация общешкольных ключевых дел, кружков, секций, деятельности органов ученического самоуправления;
- школьная газета для обучающихся старших классов, на страницах которой ими размещаются материалы о профессиональных организациях, об организациях высшего образования и востребованных рабочих вакансиях, которые могут быть интересны обучающимся; организация конкурсов рассказов, поэтических произведений, сказок, репортажей и научно-популярных статей; проведение круглых столов с обсуждением значимых учебных, социальных, нравственных проблем;
- школьный медиациентр — созданная из заинтересованных добровольцев группа информационно-технической поддержки школьных мероприятий, осуществляющая видеосъёмку и мультимедийное сопровождение школьных праздников, фестивалей, конкурсов, спектаклей, капустников, вечеров, дискотек;
- школьная интернет-группа — разновозрастное сообщество обучающихся и педагогических работников, поддерживающее интернет-сайт образовательной организации и соответствующую группу в социальных сетях с целью освещения деятельности образовательной организации в информационном пространстве, привлечения внимания общественности к образовательной организации, информационного продвижения ценностей образовательной организации и организации виртуальной диалоговой площадки, на которой обучающимися, педагогическими работниками и родителями (законными представителями) могли бы открыто обсуждаться значимые для образовательной организации вопросы;
- Участие обучающихся в региональных или всероссийских конкурсах школьных медиа.

2.3.4. Организационный раздел

Кадровое обеспечение

В данном подразделе представлены решения МОАУ «СОШ №52» в соответствии с ФГОС основного общего образования по разделению функционала, связанного с планированием, организацией, обеспечением, реализацией воспитательной деятельности; по вопросам повышения квалификации педагогических работников в сфере воспитания; психолого-педагогического сопровождения обучающихся, в том числе с ОВЗ и других категорий; по привлечению специалистов других организаций (образовательных, социальных, правоохранительных и др.).

Воспитательный процесс в школе обеспечивают специалисты:

- заместитель директора;
- советник директора по воспитательной работе и взаимодействию с детскими общественными организациями;
- педагог – организатор
- классные руководители
- педагог - психолог
- социальный педагог
- педагог - логопед
- педагоги дополнительного образования
- педагог-организатор ОБЖ
- библиотекарь
- классные руководители
- руководитель школьного волонтерского отряда «Мы - тимуровцы!»
- учителя физической культуры
- руководитель первичной организации «РДШ»
- руководитель ДЮП «Огнеборец»
- руководитель ЮИД «Выраж»
- руководитель Юнармии «Гвардеец»
- руководитель медиацентра
- руководитель ШСК «Спарта»

Психолого-педагогическое сопровождение обучающихся, в том числе и обучающихся с ОВЗ, обеспечивают педагоги- психологи, социальный педагог, педагог – логопед. Классное руководство в 1–11-х классах осуществляют 36 классных руководителей.

Ежегодно работники проходят повышение квалификации по актуальным вопросам воспитания в соответствии с планом-графиком.

Нормативно-методическое обеспечение

Управление качеством воспитательной деятельности в МОАУ «СОШ № 52» обеспечивают следующие локальные нормативно-правовые акты:

- Положение о классном руководстве
- Положение о дежурстве
- Положение о методическом объединении
- Положение о внутришкольном контроле
- Положение о комиссии по урегулированию споров между участниками образовательных отношений
- Положение о Совете профилактики
- Положение о школьной форме
- Положение о социально – психологической службе
- Положение о первичном отделении РДДМ «Движение первых»
- Положение о школьном музее «Поиск»
-

Вышеперечисленные нормативные акты расположены на официальном сайте школы

Требования к условиям работы с обучающимися с особыми образовательными потребностями

В МОАУ «СОШ №52» обучаются обучающиеся с ОВЗ. Это дети с задержкой психического развития. Для данной категории обучающихся в МОАУ «СОШ №52» созданы особые условия.

На уровне общностей: формируются условия освоения социальных ролей, ответственности и самостоятельности, сопричастности к реализации целей и смыслов, приобретается опыт развития отношений между обучающимися, родителями (законными представителями), педагогами. Детская и детско – взрослая общности в инклюзивном образовании развивается на принципах заботы, взаимоуважения и сотрудничества в совместной деятельности.

На уровне деятельностей: педагогическое проектирование совместной деятельности в классе, в разновозрастных группах, в детско – родительских группах обеспечивает условия освоения доступных навыков, формирует опыт работы в команде, развивает активность и ответственность каждого обучающегося в социальной ситуации его развития.

На уровне событий: проектирование педагогами ритмов учебной работы, отдыха, праздников и общих дел с учётом специфики социальной и культурной ситуации развития каждого ребёнка с ОВЗ обеспечивает возможность его участия в жизни класса, школы, событиях группы, формирует личностный опыт, развивает самооценку и уверенность в своих силах.

Особыми задачами воспитания обучающихся с особыми образовательными потребностями являются:

- налаживание эмоционально-положительного взаимодействия с окружающими для их успешной социальной адаптации и интеграции в общеобразовательной организации;
- формирование доброжелательного отношения к обучающимся и их семьям со стороны всех участников образовательных отношений;
- построение воспитательной деятельности с учетом индивидуальных особенностей и возможностей каждого обучающегося;
- обеспечение психолого-педагогической поддержки семей обучающихся, содействие повышению уровня их педагогической, психологической, медико-социальной компетентности.

При организации воспитания обучающихся с особыми образовательными потребностями школа ориентируется:

- на формирование личности ребенка с особыми образовательными потребностями с использованием адекватных возрасту и физическому и (или) психическому состоянию методов воспитания;
- создание оптимальных условий совместного воспитания и обучения обучающихся с особыми образовательными потребностями и их сверстников, с использованием адекватных вспомогательных средств и педагогических приемов, организацией совместных форм работы воспитателей, педагогов-психологов, учителей-логопедов, учителей-дефектологов;
- личностно-ориентированный подход в организации всех видов деятельности обучающихся с особыми образовательными потребностями.

Система поощрения социальной успешности и проявлений активной жизненной позиции обучающихся

Система поощрения проявлений активной жизненной позиции и социальной успешности обучающихся призвана способствовать формированию у обучающихся ориентации на активную жизненную позицию, инициативность, максимально вовлекать их в совместную деятельность в воспитательных целях.

Принципы поощрения, которыми руководствуется МОАУ «СОШ №52»

1. Публичность поощрения – информирование всех учеников школы о награждении, проведение процедуры награждения в присутствии значительного числа школьников.
2. Прозрачность правил поощрения – они регламентированы положением о награждениях. Ознакомление школьников и их родителей с локальным актом обязательно.
3. Регулирование частоты награждений – награждения по результатам конкурсов проводятся один раз в год по уровням образования.
4. Сочетание индивидуального и коллективного поощрения – использование индивидуальных и коллективных наград дает возможность стимулировать индивидуальную и коллективную активность обучающихся, преодолевать межличностные противоречия между обучающимися, получившими и не получившими награды.
5. Привлечение к участию в системе поощрений на всех стадиях родителей (законных представителей) обучающихся, представителей родительского сообщества, самих обучающихся, их представителей (с учетом наличия ученического самоуправления), сторонних организаций, их статусных представителей.
6. Дифференцированность поощрений – наличие уровней и типов наград позволяет продлить стимулирующее действие системы поощрения.

Форма организации системы поощрений, проявлений активной жизненной позиции и социальной успешности обучающихся в МОАУ «СОШ №52»

В МОАУ «СОШ №52» система поощрения социальной успешности и проявления активной жизненной позиции учеников организована как система конкурсов, объявляемых в начале учебного года:

- «Ученик года»
- «Самый классный класс»
- «Учитель года»
- «Самый активный родитель»

Принять участие в конкурсах могут все желающие. Условия участия в конкурсах зафиксированы в соответствующих локальных актах. Достижения участников оцениваются по портфолио, которые формируются обучающимися в течение года. Итоги подводятся в конце учебного года, путём открытого голосования.

Формы фиксации достижений обучающихся, применяемые в МОАУ «СОШ №52»

1. Портфолио. Ведение портфолио отражает деятельность обучающихся при ее организации и регулярном поощрении классными руководителями, поддержке родителями (законными представителями) по собиранию (накоплению) материала, фиксирующих и символизирующих достижения обучающегося. Портфолио конкурсанта должно включать:
 - Грамоты, дипломы, благодарственные письма, доклады, рефераты, статьи, фото изделий, проекты и т.д.
2. Рейтинг. Рейтинги формируются через размещение имён (фамилий) обучающихся, номеров классов в последовательности, которую устанавливают в зависимости от их успешности и достижений, которые определяются образовательными результатами отдельных обучающихся или классов.

Формы поощрения социальной успешности и проявления активной жизненной позиции обучающихся МОАУ «СОШ №52»

- объявление благодарности;
- награждение грамотой;
- вручение сертификатов и дипломов;
- награждение ценными подарками

Кроме этого, в МОАУ «СОШ №52» практикуется благотворительная поддержка обучающихся, групп обучающихся (классов). Она заключается в материальной поддержке проведения в школе воспитательных дел, мероприятий, проведения внешкольных мероприятий, различных форм совместной деятельности воспитательной направленности, в индивидуальной поддержке нуждающихся в помощи обучающихся, семей, педагогических работников. Благотворительность предусматривает публичную презентацию благотворителей и их деятельности.

Информирование родителей (законных представителей) о поощрении ребенка МОАУ «СОШ № 52» осуществляется посредством направления благодарственного письма.

Информация о предстоящих торжественных процедурах награждения, о результатах награждения размещается на стенде в холлах главного здания школы и ее филиалах, на сайте школы и ее странице в социальных сетях.

Использование рейтингов, их форма, публичность, привлечение благотворителей, в том числе из социальных партнеров, их статус, акции, деятельность соответствуют укладу МОАУ «СОШ №52», цели, задачам, традициям воспитания, согласовано с представителями родительского сообщества во избежание деструктивного воздействия на взаимоотношения в отношении школы.

Анализ воспитательного процесса в МОАУ «СОШ №52» осуществляется в соответствии с целевыми ориентирами результатов воспитания, личностными результатами обучающихся на уровне основного общего образования, установленными ФГОС.

Основным методом анализа воспитательного процесса в образовательной организации является ежегодный самоанализ воспитательной работы с целью выявления основных проблем и последующего их решения с привлечением (при необходимости) внешних экспертов, специалистов.

Планирование анализа воспитательного процесса включено в календарный план воспитательной работы.

Основные принципы самоанализа воспитательной работы:

- взаимное уважение всех участников образовательных отношений;
- приоритет анализа сущностных сторон воспитания ориентирует на изучение прежде всего не количественных, а качественных показателей, таких как сохранение уклада образовательной организации, содержание и разнообразие деятельности, стиль общения, отношений между педагогическими работниками, обучающимися и родителями;
- развивающий характер осуществляемого анализа ориентирует на использование его результатов для совершенствования воспитательной деятельности педагогических работников (знания и сохранения в работе цели и задач воспитания, умелого планирования воспитательной работы, адекватного подбора видов, форм и содержания совместной деятельности с обучающимися, коллегами, социальными партнерами);
- распределенная ответственность за результаты личностного развития обучающихся ориентирует на понимание того, что личностное развитие – это результат как организованного социального воспитания, в котором образовательная организация участвует наряду с другими социальными институтами, так и стихийной социализации, и саморазвития.

Основные направления анализа воспитательного процесса

1. Результаты воспитания, социализации и саморазвития обучающихся.

Критерием, на основе которого осуществляется данный анализ, является динамика личностного развития обучающихся в каждом классе.

Анализ проводится классными руководителями вместе с заместителем директора по воспитательной работе (советником директора по воспитанию, педагогом-психологом, социальным педагогом при наличии) с последующим обсуждением результатов на методическом объединении классных руководителей или педагогическом совете.

Основным способом получения информации о результатах воспитания, социализации и саморазвития, обучающихся является педагогическое наблюдение.

Внимание педагогических работников сосредоточивается на вопросах:

- какие проблемы, затруднения в личностном развитии обучающихся удалось решить за прошедший учебный год;
- какие проблемы, затруднения решить не удалось и почему;
- какие новые проблемы, трудности появились, над чем предстоит работать педагогическому коллективу.

2. Состояние совместной деятельности обучающихся и взрослых.

Критерием, на основе которого осуществляется данный анализ, является наличие интересной, событийно насыщенной и личностно развивающей совместной деятельности обучающихся и взрослых.

Анализ проводится заместителем директора по воспитательной работе (советником директора по воспитанию, педагогом-психологом, социальным педагогом при наличии), классными руководителями с привлечением актива родителей (законных представителей) обучающихся, совета обучающихся.

Способами получения информации о состоянии организуемой совместной деятельности обучающихся и педагогических работников могут быть анкетирования и беседы с обучающимися и их родителями (законными представителями), педагогическими работниками, представителями совета обучающихся.

Результаты обсуждаются на заседании методических объединений классных руководителей или педагогическом совете.

Внимание сосредоточивается на вопросах, связанных с качеством реализации воспитательного потенциала:

- урочной деятельности;
- внеурочной деятельности обучающихся;
- деятельности классных руководителей и их классов;
- проводимых общешкольных основных дел, мероприятий;
- внешкольных мероприятий;
- создания и поддержки предметно-пространственной среды;
- взаимодействия с родительским сообществом;
- деятельности ученического самоуправления;
- деятельности по профилактике и безопасности;
- реализации потенциала социального партнерства;
- деятельности по профориентации обучающихся;
- школьного музея «Поиск» им. В.В.Карпова

Итогом самоанализа воспитательной работы МОАУ «СОШ №52» будет перечень выявленных проблем, которые не удалось решить педагогическому коллективу школы в учебном году. Эти проблемы следует учесть при планировании воспитательной работы на следующий учебный год.

3. ОРГАНИЗАЦИОННЫЙ РАЗДЕЛ

3.1. УЧЕБНЫЙ ПЛАН НАЧАЛЬНОГО ОБЩЕГО ОБРАЗОВАНИЯ

Пояснительная записка

к учебному плану МОАУ «Средняя общеобразовательная школа № 52»

на 2024 – 2025 учебный год

НОО

Учебный план начального общего образования Муниципального общеобразовательного автономного учреждения «Средняя общеобразовательная школа № 52» для 1-4 классов на 2024 -2025 учебный год разработан в соответствии с:

- Федеральным законом от 29.12.2012 №273-ФЗ «Об образовании в Российской Федерации»;
- Федеральным государственным образовательным стандартом начального общего образования, утвержденным приказом от 31.05.2021 № 286 Министерства просвещения Российской Федерации «Об утверждении федерального государственного образовательного стандарта начального общего образования»;
- Приказом Министерства просвещения Российской Федерации от 18.07.2022 г. № 569 «О внесении изменений в федеральный государственный образовательный стандарт начального общего образования, утвержденный приказом Министерства образования и науки Российской Федерации от 31.05.2021 г. № 286»;
- Федеральной образовательной программой начального общего образования, утвержденным приказом от 18.05.2023 №372 Министерства просвещения Российской Федерации «Об утверждении федеральной образовательной программы начального общего образования»;
- Приказом Министерства просвещения Российской Федерации от 19.03.2024 № 171 «О внесении изменений в некоторые приказы Министерства просвещения Российской Федерации, касающиеся федеральных образовательных программ начального общего образования, основного общего образования и среднего общего образования»;
- Приказом Министерства просвещения Российской Федерации № 31 от 22.01.2024 «О внесении изменений в некоторые приказы Министерства образования и науки Российской Федерации и Министерства просвещения Российской Федерации, касающиеся федеральных государственных образовательных стандартов начального общего образования и основного общего образования»;
- Порядком организации и осуществления образовательной деятельности по основным образовательным программам – образовательным программам начального общего, основного общего и среднего общего образования, утвержденным приказом Министерства просвещения Российской Федерации от 22.03.2021 №115;
- Приказом Минпросвещения РФ от 05.12.2022 года № 1053 «О внесении изменений в Порядок организации и осуществления образовательной деятельности по основным общеобразовательным программам начального общего, основного общего и среднего общего образования»;
- Санитарными правилами СП 2.4.3648-20 «Санитарно-эпидемиологические требования к организациям воспитания и обучения, отдыха и оздоровления детей и

молодежи», утвержденных постановлением Главного государственного санитарного врача Российской Федерации от 28.09.2020 № 28;

- Санитарными правилами и нормами СанПиН 1.2.3685-21 «Гигиенические нормативы и требования к обеспечению безопасности и (или) безвредности для человека факторов среды обитания», утвержденных постановлением Главного государственного санитарного врача Российской Федерации от 28.01.2021 № 2.

Учебный год в Муниципальное общеобразовательное автономное учреждение "Средняя общеобразовательная школа №52" начинается 02.09.2024 и заканчивается 26.05.2025.

Продолжительность учебного года в 1 классе - 33 учебные недели во 2-4 классах – 34 учебных недели.

Максимальный объем аудиторной нагрузки обучающихся в неделю составляет в 1 классе - 21 час, во 2 – 4 классах – 23 часа.

Образовательная недельная нагрузка распределяется равномерно в течение учебной недели, при этом объем максимально допустимой нагрузки в течение дня составляет:

- для обучающихся 1-х классов - не превышает 4 уроков и один раз в неделю -5 уроков.
- для обучающихся 2-4 классов - не более 5 уроков.

Распределение учебной нагрузки в течение недели строится таким образом, чтобы наибольший ее объем приходился на вторник и (или) среду. На эти дни в расписание уроков включаются предметы, соответствующие наивысшему баллу по шкале трудности либо со средним баллом и наименьшим баллом по шкале трудности, но в большем количестве, чем в остальные дни недели.

Изложение нового материала, контрольные работы проводятся на 2 - 4-х уроках в середине учебной недели. Продолжительность урока (академический час) составляет 40 минут, за исключением 1 класса.

Обучение в 1-м классе осуществляется с соблюдением следующих дополнительных требований:

- учебные занятия проводятся по 5-дневной учебной неделе и только в первую смену;
- использование «ступенчатого» режима обучения в первом полугодии (в сентябре, октябре - по 3 урока в день по 35 минут каждый, в ноябре-декабре - по 4 урока по 35 минут каждый; январь - май - по 4 урока по 40 минут каждый).
- Продолжительность выполнения домашних заданий составляет во 2-3 классах - 1,5 ч., в 4 классах - 2 ч.

С целью профилактики переутомления в календарном учебном графике предусматривается чередование периодов учебного времени, сессий и каникул. Продолжительность каникул в течение учебного года составляет не менее 30 календарных дней, летом — не менее 8 недель. Для первоклассников предусмотрены дополнительные недельные каникулы в середине третьей четверти.

Учебные занятия для учащихся 2-4 классов проводятся по 5-и дневной учебной неделе.

Учебный план состоит из двух частей — обязательной части и части, формируемой участниками образовательных отношений. Обязательная часть учебного плана определяет состав учебных предметов обязательных предметных областей.

Часть учебного плана, формируемая участниками образовательных отношений, обеспечивает реализацию индивидуальных потребностей обучающихся. Время, отводимое на данную часть учебного плана внутри максимально допустимой недельной нагрузки обучающихся использовано на проведение курса «Риторика. Культура речи» 1ч в неделю для 1-3 классов.

Помимо учебного плана составляется план, регламентирующий внеурочную деятельность. План внеурочной деятельности определяет состав и структуру направлений, формы организации, объем внеурочной деятельности на уровне начального общего образования с учетом интересов обучающихся и возможностей школы. Внеурочная деятельность в соответствии с требованиями ФГОС организуется по основным направлениям развития личности (духовно-нравственное, социальное, общеинтеллектуальное, общекультурное, спортивно-оздоровительное). Формы внеурочной деятельности (экскурсии, кружки, секции, круглые столы, конференции, диспуты, школьные научные общества, олимпиады, соревнования, поисковые и научные исследования, общественно полезные практики и др.) и объем внеучебной нагрузки на обучающегося определяет образовательная организация.

Для организации учебного процесса используются такие формы организации учебных занятий как уроки, экскурсии, проектные задания, исследовательские модули, самостоятельные, контрольные, практические работы обучающихся.

В Муниципальное общеобразовательное автономное учреждение "Средняя общеобразовательная школа №52" языком обучения является русский язык. Учебный план для 1-4 классов включает следующие компоненты:

Обязательная часть

Русский язык и литературное чтение (предметы: Русский язык. Литературное чтение);

Иностранный язык (предмет: Иностранный язык (английский) со 2 класса);

Математика и информатика (предмет: Математика);

Обществознание и естествознание (Окружающий мир) (предмет: Окружающий мир);

Основы религиозной культуры и светской этики 4 класс;

Искусство (предметы: Изобразительное искусство. Музыка);

Технология (предмет: Труд (технология));

Физическая культура (предмет: Физическая культура);

Часть, формируемая участниками образовательного процесса

представлена следующими предметами:

-«Риторика. Культура речи» 1 час в неделю (1-3 классы).

Часть учебного плана, формируемая участниками образовательных отношений, реализуется в 1-3 классах исходя из интересов и запросов учащихся их родителей, кадровых и материально-технических возможностей школы.

Обязательная часть учебного плана отражает содержание образования, которое обеспечивает решение важнейших целей современного начального образования:

- формирование гражданской идентичности;
- приобщение к общекультурным и национальным ценностям, информационным технологиям;
- формирование готовности к продолжению образования на последующих ступенях основного общего образования;
- формирование здорового образа жизни, элементарных правил поведения в экстремальных ситуациях;
- личностное развитие обучающегося в соответствии с его индивидуальностью

В 4 классе введен курс «Основы религиозных культур и светской этики». В соответствии с запросами родителей (законных представителей) обучающихся, данный курс, представлен модулями «Основы мировых религиозных культур», который направлен на формирование у младшего школьника мотиваций к осознанному нравственному поведению, основанному на знании культурных и религиозных традиций

многонационального народа России и уважении к ним, а также к диалогу с представителями других культур и мировоззрений, и «Основы православной культуры».

При изучении предметной области «Основы религиозных культур и светской этики» выбор одного из учебных модулей осуществляется по заявлению родителей (законных представителей) несовершеннолетних обучающихся.

При изучении предметов иностранный язык (английский) осуществляется деление учащихся на подгруппы.

Учебники по предметам включены в Федеральный перечень учебников на 2024-2025 учебный год и полностью соответствует учебному плану.

Освоение образовательной программы начального общего образования сопровождается промежуточной аттестацией обучающихся.

Промежуточная аттестация – процедура, проводимая с целью оценки качества освоения обучающимися части содержания (четвертное оценивание) или всего объема учебной дисциплины за учебный год (годовое оценивание) и проводится, начиная со 2 класса.

Промежуточная/годовая аттестация обучающихся за год осуществляется в соответствии с календарным учебным графиком.

Все предметы обязательной части и части, формируемой участниками образовательных отношений учебного плана оцениваются по четвертям.

Промежуточная аттестация проходит в четвертой четверти. Формы и порядок проведения промежуточной аттестации определяются «Положением о формах, периодичности и порядке текущего контроля успеваемости и промежуточной аттестации обучающихся Муниципальное общеобразовательное автономное учреждение "Средняя общеобразовательная школа №52"».

Оценивание младших школьников в течение первого года обучения осуществляются в форме словесных качественных оценок на критериальной основе, в форме письменных заключений учителя, по итогам проверки самостоятельных работ.

Освоение основных образовательных программ начального общего образования завершается итоговой аттестацией. Нормативный срок освоения ООП НОО составляет 4 года.

Формы промежуточной аттестации

Класс	Предмет	Формы	Сроки
2	Русский язык	Итоговая контрольная работа	май
	Литературное чтение	Контрольная работа. Работа с текстом.	май
	Иностранный язык (английский)	Итоговая контрольная работа	май
	Математика	Итоговая контрольная работа	май
	Окружающий мир	Итоговая контрольная работа	май
	Изобразительное искусство	Творческая работа	май
	Музыка	Итоговая контрольная работа	май
	Труд (технология)	Защита проекта	май
	Физическая культура	Сдача нормативов	май
	Риторика. Культура речи	Итоговая контрольная работа	май
3	Русский язык	Итоговая контрольная работа	май
	Литературное чтение	Контрольная работа. Работа с текстом	май
	Иностранный язык (английский)	Итоговая контрольная работа	май
	Математика	Итоговая контрольная работа	май

	Окружающий мир	Итоговая контрольная работа	май
	Изобразительное искусство	Творческая работа	май
	Музыка	Итоговая контрольная работа	май
	Труд (технология)	Защита проекта	май
	Физическая культура	Сдача нормативов	май
	Риторика. Культура речи	Итоговая контрольная работа	май
4	Русский язык	Итоговая контрольная работа	май
	Литературное чтение	Контрольная работа. Работа с текстом	май
	Иностранный язык (английский)	Итоговая контрольная работа	май
	Математика	Итоговая контрольная работа	май
	Окружающий мир	Итоговая контрольная работа	май
	Изобразительное искусство	Творческая работа	май
	Музыка	Итоговая контрольная работа	май
	Труд (технология)	Защита проекта	май
	Физическая культура	Сдача нормативов	май
	Основы религиозных культур и светской этики	Творческая работа	май

УЧЕБНЫЙ ПЛАН
на 2024-2025 учебный год
МОАУ «Средняя общеобразовательная школа № 52» г. Оренбурга
Начальное общее образование

Предметные области	Учебные предметы/ классы	Количество часов в неделю				Всего
		I	II	III	IV	
Обязательная часть						
Русский язык и литературное чтение	Русский язык	5	5	5	5	20
	Литературное чтение	4	4	4	4	16
Иностранный язык	Иностранный язык (английский)	0	2	2	2	6
Математика и информатика	Математика	4	4	4	4	16
Обществознание и естествознание («окружающий мир»)	Окружающий мир	2	2	2	2	8
Основы религиозных культур и светской этики	Основы религиозных культур и светской этики	0	0	0	1	1
Искусство	Изобразительное искусство	1	1	1	1	4

	Музыка	1	1	1	1	4
Технология	Труд (технология)	1	1	1	1	4
Физическая культура	Физическая культура	2	2	2	2	8
Итого		20	22	22	23	87
Часть, формируемая участниками образовательных отношений						
Наименование учебного курса						
Риторика. Культура речи.		1	1	1	0	3
Итого		1	1	1	0	3
ИТОГО недельная нагрузка		21	23	23	23	90
Количество учебных недель		33	34	34	34	34
Всего часов в год		693	782	782	782	3039

План внеурочной деятельности (недельный)

Учебные курсы	Количество часов в неделю				Всего
	I	II	III	IV	
Разговор о важном	1	1	1	1	4
ИТОГО недельная нагрузка	1	1	1	1	4

3.2. КАЛЕНДАРНЫЙ УЧЕБНЫЙ ГРАФИК ОРГАНИЗАЦИИ, ОСУЩЕСТВЛЯЮЩЕЙ ОБРАЗОВАТЕЛЬНУЮ ДЕЯТЕЛЬНОСТЬ

Календарный учебный график Муниципального общеобразовательного автономного учреждения «СОШ №52» на 2024-2025 учебный год (начальное общее образование)

Дата начала учебного года: 2 сентября 2024 года.

4 учебных четверти – для обучающихся 1-4 классов.

Дата окончания учебного года: 26 мая 2025 года

Продолжительность учебного года: в 1 классе -33 недели, с 2-го по 4-ый класс – 34 недели.

Сроки школьных каникул:

осенние каникулы – с 26.10.2024 по 03.11.2024 (9 дней);

зимние каникулы – с 30.12.2024 по 08.01.2025 (10 дней);

весенние каникулы – с 26.03.2025 по 03.04.2025 (9 дней)

Дополнительные каникулы для первоклассников с 10.02.2025 по 16.02.2025 (7 дней).

Учебные занятия в 2024-2025 учебном году организовать в две смены по пятидневной учебной неделе, в 1,2,4 классах начало занятий в 8.00 ч, в 3 классах начало занятий в 12.30 ч.

Продолжительность урока 40 минут.

Расписание звонков для 1 классов:

Урок	1 четверть	2 четверть	3-4 четверть
1 урок	8.00-8.35	8.00-8.35	8.00-8.40

2 урок	8.55-9.30 (динамическая пауза 40 минут)	8.55-9.30 (динамическая пауза 40 минут)	9.00-9.40 (динамическая пауза 40 минут)
3 урок	10.10-10.45	10.10-10.45	10.20-11.00
4 урок		10.55-11.30	10.10-11.50

Расписание звонков для 2, 4 классов:

Урок	Время	Перемена
1 урок	08.00-08.40	20 минут
2 урок	09.00- 09.40	20 минут
3 урок	10.00-10.40	10 минут
4 урок	10.50-11.30	10 минут
5 урок	11.40-12.20	10 минут
6 урок	12.30-13.10	

Расписание звонков для 3 классов:

Урок	Время	Перемена
1 урок	12.30-13.10	20 минут
2 урок	13.30-14.10	10 минут
3 урок	14.20-15.00	10 минут
4 урок	15.10-15.50	10 минут
5 урок	16.00-16.40	

Для обучающихся 1-х классов устанавливается следующий ежедневный режим занятий:

в сентябре и октябре – по 3 урока продолжительностью 35 минут;

в ноябре и декабре – по 4 урока продолжительностью 35 минут;

с января по май – по 4 урока продолжительностью 40 минут.

Установить сроки промежуточной аттестации во 2-4 классах с 05.05.2025 г. по 24.05.2025 г.

3.3. ПЛАН ВНЕУРОЧНОЙ ДЕЯТЕЛЬНОСТИ

План внеурочной деятельности ФГОС НОО МОАУ СОШ № 52 2024-2025 учебный год

Пояснительная записка

Общие положения

План внеурочной деятельности начального общего образования МОАУ «СОШ № 52» является нормативным документом, частью Основной образовательной программы начального общего образования МОАУ «СОШ № 52», определяющей формы организации, направления, распределение времени внеурочной деятельности.

Внеурочная деятельность организуется в целях формирования единого образовательного пространства школы для повышения качества образования и реализации процесса становления личности младшего школьника в разнообразных развивающих средах. Внеурочная деятельность является равноправным, взаимодополняющим компонентом базового образования

Нормативно-правовая база разработки Плана:

- Федеральный закон от 29.12.2012 г. №273 – ФЗ «Закон об образовании в Российской Федерации»;

- Федерального государственного образовательного стандарта начального общего образования, утвержденного приказом Министерства просвещения Российской Федерации

от 31.05.2021 № 286 (зарегистрированного Министерством юстиции Российской Федерации от 05.07.2021 № 64100);

- Примерная образовательная программа начального общего образования (одобрена решением федерального учебно-методического объединения по общему образованию, протокол от 18.03.2022 г. № 1/22);

- Приказ Министерства просвещения Российской Федерации от 16.11.2022 № 992 "Об утверждении федеральной образовательной программы начального общего образования" (Зарегистрирован 22.12.2022 № 71762);

- ФООП начального общего образования (одобрена Федеральным учебно-методическим объединением по общему образованию (Протокол №9/22 от 14.11.22, Протокол №10/22 от 21.11.22);

- СанПиН 2.4.3648-20 «Санитарно-эпидемиологические требования к организациям воспитания и обучения, отдыха детей и молодежи» (утверждены постановлением Главного государственного санитарного врача Российской Федерации от 28.09.2020 г. № 28, зарегистрированным Министерством юстиции Российской Федерации 18.12.2020 г. № 61573);

- СанПиН 1.2.3685-21 «Гигиенические нормативы и требования к обеспечению безопасности и (или) безвредности для человека факторов среды обитания» утвержденных постановлением Главного государственного санитарного врача Российской Федерации от 28.01.2021 №2 (далее - СанПиН 1.2.3685-21);

- письмо Министерства просвещения РФ от 07.05.2020 № ВБ -976/04, «О реализации курсов внеурочной деятельности, программ воспитания и социализации, дополнительных общеразвивающих программ с использованием дистанционных образовательных технологий»;

- письмо Министерства просвещения РФ от 05.07.2022 № ТВ -1290/03, «О направлении методических рекомендаций по организации внеурочной деятельности в рамках реализации обновленных ФГОС НОО и ООО»;

- нормативные правовые акты министерства образования Оренбургской области, регламентирующие деятельность образовательных учреждений региона.

Содержание и структура плана внеурочной деятельности начального общего образования определяются требованиями федерального государственного образовательного стандарта начального общего образования, целями, задачами и спецификой образовательной деятельности МОАУ «СОШ № 52», сформулированными в Уставе МОАУ «СОШ №52», годовом плане работы.

План внеурочной деятельности направлен на решение задач образовательной программы начального общего образования МОАУ «СОШ №52»:

формирование активной, творческой, интеллектуально развитой личности, способной к самореализации в образовательных и других видах деятельности;

развитие творческих способностей школьников с учетом их индивидуальных особенностей;

сохранение и укрепление физического и психического здоровья детей и обеспечение их эмоционального, духовно-нравственного благополучия.

Направленность содержания программ внеурочной деятельности:

создание условий для развития личности ребёнка;

развитие мотивации личности ребёнка к познанию и творчеству;

обеспечение эмоционального благополучия ребёнка;

профилактику асоциального поведения;

создание условий для социального, культурного и профессионального самоопределения, творческой самореализации личности ребёнка, его интеграции в системе мировой и отечественной культур;

целостность процесса психического и физического, умственного, духовного развития личности ребёнка;

укрепление психического и физического здоровья детей;

приобщение обучающихся к общечеловеческим ценностям.

При организации внеурочной деятельности обучающихся используются ресурсы школы, сотрудничество с МАУДО "СШОР №5", МАУДО «Многопрофильный центр дополнительного образования детей », МАУДО «ДТД и М» а также индивидуальными занятиями, выбранными родителями и обучающимися в черте города и микрорайона.

2.1. Содержание занятий, предусмотренных как внеурочная деятельность, формируется с учетом пожеланий обучающихся и их родителей (законных представителей) и направлено на реализацию различных форм ее организации, отличных от урочной системы обучения, таких как экскурсии, кружки, секции, круглые столы, конференции, диспуты, школьные научные общества, олимпиады, конкурсы, соревнования, поисковые и научные исследования, общественно-полезная практика.

2.2. Внеурочная деятельность организовывается по направлениям развития личности:

Спортивно-оздоровительное направление создают условия для полноценного физического развития школьника, углубление знаний об организации жизни и деятельности с учетом соблюдения правил здорового безопасного образа жизни.

Проектно-исследовательское направление организуется как углубленное изучение учебных предметов в процессе совместной деятельности по выполнению проектов.

Коммуникативное направление ориентировано на совершенствование коммуникативной грамотности, культуры диалогического общения и словесного творчества.

Художественно-эстетическое творческое направление организуется как система разнообразных творческих мастерских по развитию художественного творчества, способности к импровизации, драматизации, выразительному чтению, а также становлению умений участвовать в театрализованной деятельности.

Интеллектуальные марафоны организуются через систему интеллектуальных соревновательных мероприятий, которые призваны развивать общую культуру и эрудицию обучающегося, его познавательные интересы и способности к саморазвитию.

Программа внеурочной деятельности предназначена для создания в школе системы работы по внеурочной деятельности с возможностью выбора школьниками индивидуальной образовательной траектории. Часы, отводимые на внеурочную деятельность, используются по желанию обучающихся и рекомендованы для посещения в полном объеме.

Духовно-нравственное направление

Цель направления - обеспечение духовно-нравственного развития обучающихся в единстве урочной, внеурочной и внешкольной деятельности, в совместной педагогической работе МОАУ «СОШ № 52», семьи и других институтов общества. Освоение детьми духовных ценностей мировой и отечественной культуры, подготовка их к самостоятельному выбору нравственного образа жизни, формирование гуманистического мировоззрения, стремления к самосовершенствованию и воплощению духовных ценностей в жизненной практике. Направлено на воспитание в каждом ученике гражданина и патриота, на раскрытие способностей и талантов обучающихся, подготовку их к жизни в высокотехнологичном конкурентном мире.

Основными задачами являются:

- формирование общечеловеческих ценностей в контексте формирования у обучающихся гражданской идентичности;
- воспитание нравственного, ответственного, инициативного и компетентного гражданина России;
- приобщение обучающихся к культурным ценностям своей этнической или социокультурной группы;
- сохранение базовых национальных ценностей российского общества;

- последовательное расширение и укрепление ценностно-смысловой сферы личности.

Представлено классным часом **«Разговор о важном»** целью которого является формирование нравственных чувств и нравственно-этической ориентации детей, создание мотивации к совершению хороших поступков и к оказанию помощи окружающим людям. Программа занятий включает чтение и анализ этического содержания литературных произведений духовно-нравственной тематики, просмотр и обсуждение спектаклей и фильмов с точки зрения их нравственной проблематики, рассмотрение жизненных ситуаций с позиции нравственных ориентиров, а также содержит систему практической деятельности и игр, позволяющих выработать правильную модель поведения.

Курс внеурочной деятельности: «Разговор о важном».

Ученическое самоуправление

Коллективное творческое дело

Ролевые игры, социальные проекты.

Курс **«Час общения»** духовно- нравственной направленности включает в себя разделы:

1. Социальной направленности модуль «Все цвета, кроме чёрного»,

Цель - является активизация внутренних резервов обучающихся, способствующих успешному освоению нового социального опыта на ступени начального общего образования, в формировании коммуникативных компетенций, необходимых для эффективного взаимодействия в социуме.

Главная цель заключается в формирование представлений о ценности здоровья, важности и бережного отношения к нему; формирование у детей навыков эффективной адаптации в обществе; позволяющие в дальнейшем предупредить вредные привычки, формирование коммуникативных основ, формирование основ поведения в кризисных ситуациях.

Основными задачами являются:

- формирование психологической культуры и коммуникативной компетенции для обеспечения эффективного и безопасного взаимодействия в социуме;

- формирование способности обучающегося сознательно выстраивать и оценивать отношения в социуме;

- становление гуманистических и демократических ценностных ориентаций; - формирование основы культуры межэтнического общения;

- формирование отношения к семье как к основе российского общества;

2. Общекультурной направленности модуль **«Мое Оренбуржье»**.

Цель - формирование ценностного отношения к прекрасному, представлений об эстетических идеалах и ценностях воспитание способности к духовному развитию, нравственному самосовершенствованию, формированию ценностных ориентаций, развитие общей культуры, знакомство с общечеловеческими ценностями мировой культуры, духовными ценностями отечественной культуры, нравственно-этическими ценностями многонационального народа России и народов других стран. Данный раздел ориентирует детей на доброжелательное, бережное, заботливое отношение к миру, формирование активной жизненной позиции, лидерских качеств, организаторских умений и навыков. Предполагает развитие эмоционально-образного и художественно-творческого мышления во внеурочной деятельности, что позволяет учащимся ощущать свою принадлежность к национальной культуре, повышает чувство личной самодостаточности.

3. Спортивно-оздоровительная направленность представлена модулями **«Культура питания»** и **«Азбука безопасности»**.

В основе разделов лежит деятельность, направленная на формирование навыков сохранения и укрепления здоровья, правильного питания, что является необходимым условием безопасности жизнедеятельности и здорового образа жизни.

Целесообразность данного направления заключается в формировании знаний, установок, личностных ориентиров и норм поведения, обеспечивающих сохранение и укрепление физического, психологического и социального здоровья обучающихся на ступени начального общего образования как одной из ценностных составляющих, способствующих познавательному и эмоциональному развитию ребенка.

Основные задачи:

- формирование культуры здорового и безопасного образа жизни;
- использование оптимальных двигательных режимов для детей с учетом их возрастных, психологических и иных особенностей;
- развитие потребности в занятиях физической культурой и спортом.

Общеинтеллектуальное направление представлено курсом «**Я – исследователь**».

Его целью является формирование у детей интереса к проектной и исследовательской деятельности, повышение ее эффективности и развитие творческих способностей личности на основе художественно-конструкторских видов деятельности.

В содержание работы детей входит выполнение творческих заданий, решение задач изобретательского и рационализаторского характера, выполнение комплексных проектов, их презентация и защита.

Основными задачами являются:

- формирование навыков научно-интеллектуального труда;
- развитие культуры логического и алгоритмического мышления, воображения;
- формирование первоначального опыта практической преобразовательной деятельности;
- овладение навыками универсальных учебных действий у учащихся школы.

Формы реализации данного направления:

Курсы внеурочной деятельности: «Проектная деятельность».

- Предметные недели;
- Библиотечные уроки;
- Конкурсы, экскурсии, олимпиады, конференции, деловые и ролевые игры и др.
- Участие в научно-исследовательских конференциях на уровне школы, города, области.
- Проектная деятельность.

Шахматное образование реализуется через сетевой договор МАУДО «МЦДОД», цель программы – развитие интеллектуальных способностей и коммуникативных возможностей обучающихся посредством обучения игре в шахматы.

Все направления внеурочной деятельности в МОАУ «СОШ № 52» также реализуются через конкурсы, олимпиады, КТД, соревнования и т.д.

Учёт занятий внеурочной деятельности и занятости обучающихся во внеурочное время.

Координирующую роль выполняет классный руководитель класса, который в соответствии со своими функциями и задачами:

- взаимодействует с педагогическими работниками, а также учебно-вспомогательным персоналом общеобразовательного учреждения;
- организует в классе образовательную деятельность, оптимальный для развития положительного потенциала личности обучающихся в рамках деятельности общешкольного коллектива;
- организует систему отношений через разнообразные формы воспитывающей деятельности коллектива класса, в том числе через органы самоуправления;

- организует социально значимую, творческую деятельность обучающихся. Основной формой учёта внеурочных достижений обучающихся является портфолио.

Предполагаемые результаты:

Результаты первого уровня (приобретение школьником социальных знаний, понимания социальной реальности и повседневной жизни):

приобретение школьниками знаний об этике и эстетике повседневной жизни человека; о принятых в обществе нормах поведения и общения; об основах здорового образа жизни; об истории своей семьи и Отечества; о русских народных играх; о правилах конструктивной групповой работы; об основах разработки социальных проектов и организации коллективной творческой деятельности.

Результаты второго уровня (формирование позитивного отношения школьника к базовым ценностям нашего общества и к социальной реальности в целом):

развитие ценностных отношений школьника к родному Отечеству, родной природе и культуре, труду, знаниям, своему собственному здоровью и внутреннему миру.

Результаты третьего уровня (приобретение школьником опыта самостоятельного социального действия): опыт публичного выступления; опыт самообслуживания.

Содержание плана в части «Внеурочная деятельность», а также содержание самих занятий формируется на основании запросов обучающихся и их родителей (законных представителей). Организация занятий по направлениям внеурочной деятельности является неотъемлемой частью образовательного процесса в школе. Для организации внеурочной деятельности, ориентированной на индивидуализацию образования, используется вторая половина дня и нелинейное расписание.

Наиболее удобными формами представления образовательных результатов внеурочной деятельности являются следующие:

- портфолио ученика;
- самооценка;
- выставка достижений обучающихся;

План предусматривает распределение учащихся по возрасту, в зависимости от направления развития личности и реализуемых программ внеурочной деятельности, реализует индивидуальный подход в процессе внеурочной деятельности, позволяя учащимся раскрыть свои способности.

План внеурочной деятельности в 1-4-х классах

Направление внеурочной деятельности	Названия	Формы организации деятельности и (факультатив, кружок и др.)	Количество часов по классам				Итого
			I	II	III	IV	
Инвариантная часть							
Духовно-нравственное Информационно-просветительские занятия патриотической, нравственной и экологической направленности	«Разговор о важном»	Классный час	34	34	34	34	136
Занятия, направленные на удовлетворение профориентационных интересов и потребностей обучающихся	Классные часы, направленные на формирование позитивного отношения к труду и начальным трудовым навыкам;	Экскурсии	8	8	9	9	34
Занятия по формированию функциональной грамотности обучающихся	Час общения:	Классный час	46	46	47	47	186
	Модуль «Азбука безопасности»		20	20	20	20	80
	Модуль «Культура питания»		9	9	9	9	36
	Модуль «Все цвета, кроме черного»		9	9	9	9	36
	Модуль «Мое Оренбуржье»	Классный час, экскурсии	8	8	9	9	34
	«Я – исследователь»	Классный час	66	68	68	68	270
Вариативная часть							
Занятия, связанные с реализацией особых интеллектуальных и социокультурных потребностей обучающихся	Олимпиады, марафоны, мероприятия, предметные недели «Умники и «Умницы»	и кружок	0	0	68	68	136

Занятия общекультурного направления, направленные на удовлетворение интересов и потребностей обучающихся в творческом и физическом развитии, помощь в самореализации, раскрытии и развитии способностей и талантов	ЮИД «Виразж»	Кружок	68	68	68	68	272
	«Орлята России»						
Занятия, направленные на удовлетворение соци-альных интересов и потребностей обуча-ющихся, на педагогическое сопровождение деятельности социально ориентированных уче-нических сообществ, детских общественных объединений, органов ученического самоуправ-ления, на организацию совместно с обучающи-мися комплекса меро-приятий воспитательной направленности							
Итого	по курсам внеурочной деятельности		154	154	155	155	618 ч.
	по кружковой деятельности		68	68	136	136	408ч.
	За год		222	222	291	291	1026ч

**Недельный план внеурочной деятельности обучающихся при получении
начального общего образования
(1- 4 -х классы)**

Направление внеурочной деятельности	Название программы	Формы организации внеурочной деятельности	Классы			
			1	2	3	4
Общеинтел- лектуальное	«Я – исследователь» (проектная деятельность)	Курс	1	1	1	1

	Олимпиады, марафоны, мероприятия, предметные недели «Умники и умницы» и кружок		1	1	1	1
Спортивно-оздоровительное	«Шахматы»		1	1	1	1
Социальное	«Орлята России» «Азбука дорожной науки»		1	1	1	1
			1	1	1	1
Духовно-нравственное	«Разговор о важном» «Мое Оренбуржье» Час общения	Классный час	1	1	1	1
		Классный час, экскурсии	1	1	1	1
			1	1	1	1
Общекультурное	«Все цвета, кроме черного» «Культура питания»	Классный час	1	1	1	1
			1	1	1	1
ВСЕГО			10	10	10	10

Мониторинг эффективности внеурочной деятельности и дополнительного образования.

Эффективность внеурочной деятельности и дополнительного образования зависит от качества программы по её модернизации и развитию и уровня управления этой программой. Управление реализацией программой осуществляется через планирование, контроль и корректировку действий. Управление любой инновационной деятельностью идёт по следующим направлениям:

- организация работы с кадрами;
- организация работы с ученическим коллективом;
- организация работы с родителями, общественными организациями, социальными партнёрами;
- мониторинг эффективности инновационных процессов.

Контроль результативности и эффективности будет осуществляться путем проведения мониторинговых исследований, диагностики обучающихся, педагогов, родителей.

Целью мониторинговых исследований является создание системы организации, сбора, обработки и распространения информации, отражающей результативность модернизации внеурочной деятельности и дополнительного образования по следующим критериям:

- рост социальной активности обучающихся;
- рост мотивации к активной познавательной деятельности;
- уровень достижения обучающимися таких образовательных результатов, как сформированность коммуникативных и исследовательских компетентностей, креативных и организационных способностей, рефлексивных навыков;
- качественное изменение в личностном развитии, усвоении гражданских и нравственных норм, духовной культуры, гуманистического основ отношения к окружающему миру (уровень воспитанности);
- удовлетворенность учащихся и родителей жизнедеятельностью школы.

Объекты мониторинга:

1. Оценка востребованности форм и мероприятий внеклассной работы;
2. Сохранность контингента всех направлений внеурочной работы;
3. Анкетирование школьников и родителей по итогам года с целью выявления удовлетворённости воспитательными мероприятиями;
4. Вовлечённость обучающихся во внеурочную образовательную деятельность как на базе школы, так и вне ОУ;
5. Развитие и сплочение ученического коллектива, характер межличностных отношений.

Диагностика эффективности реализации плана внеурочной деятельности

Критерий 1: Сформированность нравственного, эстетического потенциала учащегося (личностные УУД)	
Показатели	Диагностический инструментарий
нравственное самоопределение личности	Тест Н.Е. Щурковой «Размышляем о жизненном опыте»
	Методика С.М. Петровой «Русские пословицы»
	Методика «Репка» («Что во мне выросло»)
	Методика «Золотая рыбка»
	Методика «Цветик-семицветик»
морально-этическая ориентация личности	Методика «Насколько вы терпимы?»
	Методика «Опросник аффиляции» развитость чувства прекрасного
	Методика «Недописанный тезис»
	Методика «Ситуация свободного выбора»
	Методика «Музыкальный образ» (П.М. Фридман)
	Методика «Культурологические стремления» (О.И. Мотков)
Критерий 2: Сформированность детского коллектива как средства развития коммуникативных навыков личности (коммуникативные УУД)	
коммуникативная культура учащихся	Методика-тест «Тактика взаимодействия» (по А. Криулиной)
	Методика «Лесенка»
	Методика «Кто прав» (Г.А. Цукерман)
психологический микроклимат	Социометрия
	Методика «Психологическая атмосфера в коллективе»
	Методика «Изучение удовлетворённости учащегося школьной жизнью» (по А.А. Андрееву)
уровень развития коллективных взаимоотношений	Методика «Что важнее?» (П.М. Фридман)
	Методика «Наши отношения»
	Задание «Рукавичка» (Г.А. Цукерман)
	Методика «Круг» (П.М. Фридман)
	Анкета «Необитаемый остров»
степень сплоченности классного коллектива	Методика «Какой у нас коллектив?» (по А.Н. Лутошкину)
	Методика «Определение уровня развития классной группы» (по А.Н. Лутошкину)
	Методика «Акт добровольцев» (Л.В. Байбородова)

мотивация учащихся к участию в общественно полезной деятельности коллектива	Методика «На радость людям» (П.М. Фридман)
	Задание «Дорога к дому» навыки самоуправления
	Методика выявления организаторских и коммуникативных склонностей (по В.В. Синявскому и Б. А. Федоришину)
	Методика «А у нас» (П.М. Фридман)
Игра «Лидер» (И.Н. Щегорева)	
Критерий 3: Сформированность познавательного потенциала личности учащегося и особенности мотивации (познавательные УУД)	
познавательная активность учащихся	Методики изучения развития познавательных процессов личности ребёнка «Задачи Гилфорда», «Личностный опросник Кеттелла» познавательная мотивация
	Анкета школьной мотивации Лускановой Н.Г. (в модификации Е.И.Даниловой)
	«Расписание уроков на неделю» (Ю.Васильева)
уровень креативности в решении поставленных задач	Тест Коха «Дерево»
	Методика «Рисунок дерева» (П.М. Фридман)
рефлексивное мышление	Портфолио учащихся
	Методика «Анограммы» (П.М. Фридман)
	Тест структуры интеллекта Амтхауэра
	Тест Тулуз-Пьерона
овладение продуктивными методами учебно-познавательной деятельности	Методики «Исключение», «Свободные задания» (П.М. Фридман)
	«Групповой интеллектуальный тест» (М.К.Акимова, К.М.Гуревич)
	Тест Равена (Серии А и В)
	Гештальт –тест (Бендер)
	Тест «Рисунок семьи»
	Тест развития логических операций (Замбацявичене Э.Ф.)
Критерий 4: Сформированность навыков самоорганизации, саморегуляции учащихся (регулятивные УУД)	
умение высказывать свою точку зрения, аргументировать ее	Методика Т.В. Дембо, С.Я. Рубинштейн сформированность навыков самооценки
	Опросник субъективного отношения школьника к деятельности, самому себе и окружающим (Солсо)

Промежуточная аттестация внеурочной деятельности в 1-4 классах

Направление деятельности	Название курса	Форма аттестации (выставки, спектакли, концерты, соревнования, турниры, конференции и др).	Сроки
Спортивно-оздоровительное	«Культура питания»	Викторина	Апрель

	«Азбука безопасности»	Викторина	Декабрь, май
Духовно-нравственное	«Моё Оренбуржье»	1 класс- викторина, 2 класс- проект, 3,4 классы – проект	апрель
Общеинтеллектуальное	«Я исследователь»	1 класс- турнир, 2,3,4 класс -проект	апрель
Социальное	«Все цвета, кроме чёрного»	1, 2 класс- игра 3,4 класс - конференция	май

Промежуточная аттестация по внеурочной деятельности предусмотрена в форме презентации индивидуального «портфолио» обучающегося МОАУ «СОШ № 52». Обучающийся презентует содержание своего «портфолио» на ученической конференции или классном собрании. На презентацию он выходит с кратким устным комментарием к собственному «портфолио», который должен отражать его собственные мысли в отношении всей совокупности представленных работ. Оценку выступления осуществляет комиссия, в которую могут входить представители родительской общественности, органов школьного самоуправления, педагоги.

Критерии оценки презентации «портфолио» (по пятибалльной системе):

- самостоятельность;
- определение сроков создания «портфолио»;
- отражение собственной позиции ученика (самооценка) относительно представленных работ;
- процесс решения проблем;
- логика рассуждений и культура речи.

Общеинтеллектуальное направление			
№	Мероприятия	Дата	Класс
1	Олимпиада «Сириус»	сентябрь-октябрь	3-4 класс
2	Всероссийские олимпиады по предметам	сентябрь-апрель	3-4 класс
3	Городской интеллектуальный марафон «Математическая карусель»	сентябрь	4 класс
4	Городской интеллектуальный марафон «Лингвистическая карусель»	сентябрь	4 класс
5	Университетская олимпиада школьников «Бельчонок»	сентябрь-апрель	2-4 класс
6	Дистанционный конкурс творческих проектов и учебно-исследовательских работ «Первые шаги в науку»	декабрь	3-4 класс
7	Городской конкурс исследовательских проектов «Дебют»	январь	3-4 класс
8	Городская предметная олимпиада по Русскому языку Математике Окружающему миру	март	4 класс
9	Городской интеллектуальный марафон «Турнир математиков»	март	3-4 класс
10	Городской интеллектуальный марафон «Лингвистический турнир»	март	3-4 класс
11	Областная дистанционная межпредметная олимпиада	апрель	2-4 класс
12	Школьный конкурс творческих проектов и учебно-исследовательских работ «Умники и умницы»	апрель	2-4 класс

13	Российская онлайн- олимпиада Учи.ру	В течение года	1-4 класс
14	Школьный конкурс «Портфолио»	май	1-4 класс
15	Библиотечные уроки	В течение года	1-4 класс
16	Предметные недели	В течение года	1-4 класс
17	Интерактивное обучение на онлайн-платформах (Учи.ру, Яндекс Учебник, Российская электронная школа и др.).	В течение года	1-4 класс
18	Школьная научно-практическая конференция	апрель-май	1-4 класс
Спортивно - оздоровительное направление			
1	Олимпиада «Школа безопасности»	сентябрь	1-4 класс
2	Конкурсы рисунков «В здоровом теле – здоровый дух», «Осторожно, огонь»	В течение года	1-4 класс
3	Экскурсии	В течение года	1-4 класс
4	Украшение школьного двора к празднику. Лепка и оформление снежных фигур	декабрь	1-4 класс
5	Экологический марафон День Земли.	апрель	1-4 класс
6	Организация утренней зарядки	ежедневно	1-4 класс
7.	Неделя безопасного движения	сентябрь	1-4 класс
8.	«Мама, папа, я – спортивная семья»	январь	1-4 класс
9.	Проведение бесед по охране здоровья.	В течение года	1-4 класс
10	Применение на уроках игровых моментов, физкультминуток.	ежедневно	1-4 класс
11.	Проведение динамических пауз.	ежедневно	1-4 класс
12.	Инструктажи.	По мере необходимости	1-4 класс
Духовно - нравственное направление			
1	Праздник первого звонка.	сентябрь	1-4 класс
2	Посещение музеев города	В течение года	1-4 класс
3	Международный конкурс о чтении художественной литературы «Читающая страна»	ноябрь, март	1-4 класс
4	День учителя Любимый учитель «Самый классный классный»	октябрь	1-4 класс
5	Мой любимый город. Фотовыставка	ноябрь	1-4 класс
6	День народного единства	ноябрь	1-4 класс
7	Фольклорный праздник «Рождество».	январь	1-4 класс
8	День защитника Отечества	февраль	1-4 класс
9	День космонавтики	апрель	1-4 класс
10	Всероссийский конкурс «Читаем о Великой Отечественной войне»	апрель	1-4 класс
11	День Победы «Рисунок на асфальте» «По праву памяти» «Защитники Родины» «Страницы великой Победы»	май	1-4 класс
12	Посвящение в первоклассники	октябрь	1 класс
13	День матери	ноябрь	1-4 класс
14	Новогодний праздник	декабрь	1-4 класс
15	Праздник «Золотая осень»	октябрь	1-4 класс

16	Фольклорный праздник «Масленица»	февраль	1-4 класс
17	Праздник «Прощание с Букварем»	март	1 класс
18	Конкурсы рисунков «Унылая пора», «Зимняя фантазия», «Лучшая мама на свете», «Моя семья»	В течение года	1-4 класс
Социальное			
1	Школьная жизнь по правилам	сентябрь	1-4 класс
2	Акция «Уютный и чистый школьный двор»	октябрь	3, 4 класс
3	Дом, в котором я живу.	октябрь	1-4 класс
4	Акция «Подарок любимой маме»	ноябрь	1-4 класс
5	Акция «Забота о птицах».	декабрь	1-4 класс
6	Проект «Есть такая профессия - Родину защищать!»	февраль	1-4 класс
7	Акция «Поздравь ветерана»	апрель, май	1-4 класс
Общекультурное			
1	Единый классный час, посвященный Дню Знаний	сентябрь	1-4 класс
2	«Путешествие в страну любимых занятий»	октябрь	1-4 класс
3	ПДД Улицы и движение в городе	ноябрь	1-4 класс
4	Единый классный час, посвященный Дню Матери	ноябрь	1-4 класс
5	Поход в театр	В течение года	1-4 класс
6	Классный час «Как стать успешным?»	февраль	1-4 класс
7	«Правила нашей безопасности»	апрель	1-4 класс
8	Единый классный час, посвященный окончанию учебного года	май	1-4 класс

3.4. КАЛЕНДАРНЫЙ ПЛАН ВОСПИТАТЕЛЬНОЙ РАБОТЫ

ИНВАРИАНТНЫЕ МОДУЛИ Модуль «Основные школьные дела»

2024 год - Год Семьи
2018-2027 гг. - Десятилетие детства в Российской Федерации
2022-2031 гг. - Десятилетие науки и технологий

Мероприятие	Классы	Дата проведения	Ответственные
Торжественная линейка «Первый звонок», посвященная году Семьи в России	1-11	2.09.2024	Зам. директора по ВР Педагог-организатор
Церемония поднятия государственного флага под государственный гимн. «Разговоры о важном»	1-11	Сентябрь-май	Зам. директора по ВР Педагог-организатор Советник директора по воспитанию
Конкурс «Ученик года»	3-11	Сентябрь-май	Зам. директора по ВР Педагог-организатор Советник директора по воспитанию
Общешкольная линейка, посвящённая Дню солидарности в борьбе с терроризмом. Акция «Капля жизни».	1-11	3.09.2024г.	Зам. директора по ВР Педагог-организатор Советник директора по воспитанию
Международный день распространения грамотности	1-11	сентябрь	педагог-организатор советник директора по воспитанию
«Посвящение в первоклассники».	1 классы	сентябрь	педагог-организатор

			классные руководители
День окончания II Мировой войны	1-11	3.09.	Классные руководители
Комплекс мероприятий по профилактике детского дорожнотранспортного травматизма и вовлечение обучающихся в деятельность отрядов ЮИД «Неделя безопасности»	1-11	сентябрь	Классные руководители. Руководитель отряда ЮИД
День пожилых людей	5-9	01.10	Классные руководители
День учителя в школе: Онлайн акция поздравление учителей, учителей-ветеранов педагогического труда, День самоуправления, концертная программа, выставка рисунков «Мой любимый учитель».	5-11	Октябрь	Педагог-организатор
4 октября День защиты животных; Благотворительные акции	1-11	4.10.2024г.	советник директора по воспитанию Педагог-организатор Классные руководители
Президентские состязания по ОФП	1-11	октябрь	Учителя физической культуры
День отца в России	5-9	Октябрь (16)	Классные руководители
Мероприятия месячника правовых знаний: классные часы «Что я знаю о правах и обязанностях», «Мои права и обязанности», встреча с инспектором ОДН «Ответственность несовершеннолетних за правонарушения и антиобщественные деяния»	1-11	октябрь	Социальный педагог, классные руководители
«Золотая осень»: Фотоконкурс. Праздник «Краски осени». Конкурс поделок из природного и бросового материала.	1-11	октябрь	Учитель биологии, ИЗО, классные руководители
Международный день школьных библиотек: «Путешествие по сказкам» «Подари книге закладку» «Экскурсия в библиотеку»	1-11	четвертый понедельник октября	Педагог-библиотекарь, педагог-организатор
20 ноября - Всероссийский День правовой помощи детям	1-11	ноябрь	Социальный педагог, классные руководители
День народного единства Фестиваль народов Оренбуржья	1-11	ноябрь	Зам. директора по ВР Педагог-организатор, классные руководители
День Государственного герба	1-11	Ноябрь (30)	Классные руководители
Международный день слепых	2-11	ноябрь	Классные руководители
Международный день толерантности Общешкольная «Неделя толерантности»	1-11	ноябрь	Советник директора по воспитанию Педагог-психолог Педагог-организатор, классные руководители

Всероссийский проект «Хранители истории»	8-11 классы	4 ноября	Учителя истории, классные руководители
День начала Нюрнбергского процесса	5-11	ноябрь	Классные руководители
Мероприятия месячника взаимодействия семьи и школы: выставка рисунков, фотографий, акции по поздравлению мам с Днем матери, конкурсная программа «Мама, папа, я – отличная семья!», беседы, общешкольное родительское собрание	1-11	ноябрь	Педагог-организатор классные руководители
Час памяти «День неизвестного солдата» День Героев Отечества День неизвестного солдата Музейные уроки Праздник Белых журавлей (праздник поэзии в память о павших на полях сражений во всех войнах)	1-9	3 декабрь- 9 декабря	Учителя истории Классные руководители Руководитель музейного уголка школы
Акция «Добротой измерь себя» ко Дню добровольца (волонтёра) России	1-11	05.12.2024г	Советник директора по воспитанию Руководитель волонтерского отряда Классные руководители
День волонтера Тематическая акция «Быть добровольцем почетно»	5-11	8.12.2024г.	Зам. директора по ВР
День конституции Конкурсно - игровая программа. «Моя Россия». Единый урок «Права человека» Всероссийская акция «Я – гражданин России»	1-11	12.12.2024г.	Классные руководители
Всемирный день борьбы со СПИДом Акция «красная ленточка»	5-11	декабрь	Социальный педагог, классные руководители
Международный день инвалидов	2-11	декабрь	Социальный педагог, классные руководители
Мероприятия месячника эстетического воспитания в школе. Новый год в школе: украшение кабинетов, оформление окон, конкурс плакатов, поделок, праздничная программа.	1-11	декабрь	Педагог-организатор, классные руководители
День памяти жертв Холокоста, полного освобождения Ленинграда от фашистской блокады. Час памяти «Блокада Ленинграда»	1-11	январь	Педагог-организатор, классные руководители Учитель истории
Оформление экспозиции, посвященной разгрому советскими войсками немецко-фашистских войск в Сталинградской битве. Музейный урок	1-11	02.02.2024г.	Руководитель музейного уголка Педагог-организатор классные руководители
День памяти героев, исполняющих служебный долг за пределами Отечества	1-11	15.02.2024	классные руководители учителя истории

Мероприятия месячника гражданского и патриотического воспитания: Презентация «Пионеры-герои», фестиваль патриотической песни, акция «Письмо солдату», конкурс плакатов и рисунков, Уроки мужества. Спортивные турниры среди мальчиков	1-11	февраль	Педагог-организатор, классные руководители, учителя физкультуры
Фестиваль профессий	5-11 классы	февраль	Советник директора по воспитанию. Педагог-психолог Педагог-организатор, классные руководители
Всемирный день иммунитета	5-9	март	классные руководители
Неделя математики	5-11	март	ШМО учителей математики
День науки в школе: защита проектов и исследовательских работ «Мудрый соенок»	3-4	март	Заместитель директора по УВР, классные руководители
День воссоединения Крыма и России	1-11	март	классные руководители
Всероссийская неделя музыки для детей и юношества.	1-11	март	классные руководители, учитель музыки
8 Марта в школе: конкурсная программа «Вперед, девчонки!», выставка рисунков, акция по поздравлению мам, бабушек, девочек.	1-11	март	классные руководители
Организация и проведение школьного шахматного турнира для учащихся 1-3 классов «Юный гроссмейстер»	1-3	март	Педагог-организатор Классные руководители
Городской конкурс видео фильмов и слайд фильмов «Мир в руках ребенка»	1-11	март	Педагог-организатор Советник директора по воспитанию
1- 7 апреля – областная Неделя здоровья	1-11	апрель	педагог-организатор, учителя физкультуры, классные руководители
7 апреля – Всемирный день здоровья Тематические флешмобы	1-11	апрель	педагог-организатор, учителя физкультуры, классные руководители
Мероприятия месячника нравственного воспитания «Спешите делать добрые дела». Весенняя неделя добра	1-11	апрель	Заместитель директора по ВР, Педагог-организатор классные руководители
День космонавтики: выставка рисунков	1-11	апрель	классные руководители
День космонавтики. Гагаринский урок «Космос - это мы»	1-11	апрель	Классные руководители
День Памяти о геноциде русского народа	4-11	19.04	Классные руководители
Всемирный день Земли	1-11	апрель (22)	педагог-организатор, советник директора по воспитанию
День весны и труда	1-11	01.05	Классные руководители
День Победы: акции «Бессмертный полк», «Георгиевская ленточка», Пост № 1, проект «Окна Победы»,	1-11	май	Заместитель директора по ВР Педагог-организатор Классные руководители

праздничный концерт, Диктант Победы, Свеча Памяти			
Международный день борьбы за права инвалидов	5-11	май	Педагог-организатор, социальный педагог
Международный день семьи	1-11	май	Педагог-организатор, социальный педагог, классные руководители
День славянской письменности и культуры	1-11	май	Педагог-библиотекарь
Международный день защиты детей	1-11	май	Педагог-организатор, социальный педагог
Торжественная линейка «Последний звонок»	1-11	май	Заместитель директора по ВР Педагог-организатор
Вручение аттестатов	9,11	июнь	Заместитель директора по ВР Классные руководители
Уроки в соответствии с календарём знаменательных дат:			
День знаний, «Год семьи» (Час общения)	1-11	2 сентября	Учителя начальных классов
День солидарности борьбы с терроризмом (Линейка)	1-11	3 сентября	Учителя начальных классов
8 Международный день грамотности Международный день памяти жертв фашизма (В рамках информационного бюллетеня)	1-11	8 сентября	Учителя начальных классов Советник по воспитанию
День воинской славы Бородинское сражение русской армии под командованием М. И. Кутузова с французской армией (1812) (В рамках информационного бюллетеня)	1-11	8 сентября	Учителя начальных классов
День воинской славы России. День победы русской эскадры под командованием Ф. Ф. Ушакова над турецкой эскадрой у мыса Тендра (1790) (В рамках информационного бюллетеня)	1-11	11 сентября	Учителя начальных классов
День победы русских полков во главе с великим князем Д. Донским над монголо-татарскими войсками в Куликовской битве (1380) (В рамках информационной)	1-11	21 сентября	Учителя начальных классов Руководитель музея
Проведение онлайн конкурсов и викторин на платформах Учи.ру, ИНФОУРОК и других образовательных платформах	1-11	По графику	Классные руководители
Международный день музыки	1-11	1 октября	Учитель музыки

(Музыкальные викторины и в рамках профминимума презентация профессии музыканта)			
210 лет со дня рождения великого русского поэта и прозаика М. Ю. Лермонтова (1814–1841)	1-11	15 октября	Учитель начальных классов
95 лет со дня рождения легендарного российского футболиста Л. И. Яшина (1929–1990) (футбольные конкурсы или турниры)	1-11	22 октября	Учитель начальных классов Учитель физкультуры
Международный день школьных библиотек В рамках профориентации презентация профессии библиотекаря, проведение выставок детских книг для семейного чтения, читательских конференций	1-11	28 октября	Учитель начальных классов, библиотекарь школы
Предметная Неделя: «Занимательные науки» викторины, конкурсы, видео презентации	1-11	Ноябрь апрель	Классные руководители
Всемирный день защиты животных Сбор корма и поход в приют для животных	1-11	4 октября	Классный руководитель
Международный день против фашизма расизма и антисемитизма (В рамках информационного бюллетеня)	1-11	9 ноября	Классные руководители
95 лет со дня рождения российского композитора, народной артистки СССР А. Н. Пахмутовой (р. 1929) (В рамках информационного бюллетеня)	1-11	9 ноября	Классные руководители Учитель музыки
День словарей и энциклопедий	1-11	22 ноября	Классные руководители
День Государственного герба Российской Федерации (В рамках информационного бюллетеня)	1-11	30 ноября	Классные руководители, родители Советник по воспитанию, педагог-организатор
День математика	1-11	1 декабря	Учителя начальных классов
День Неизвестного Солдата (В рамках информационного бюллетеня)	1-11	3 декабря	Учителя начальных классов руководитель музея
День Героев Отечества (Герои СВО)	1-11	9 декабря	Классные руководители, руководитель музея
День добровольца (волонтёра)	1-11	5 декабря	Классные руководители, родители Советник по воспитанию, педагог-организатор
День Конституции Российской Федерации	1-11	12.12	Классные руководители

(В рамках информационного бюллетеня)			
Международный день кино (Посещение кинотеатра)	1-11	28.12	Классные руководители
Рождество Христово Крещение Господне (Святочные посиделки)	1-11	7 января 19 января	Классные руководители Учитель ОДНРК
День воинской славы России. День полного освобождения г. Ленинграда от фашистской блокады (1944) (В рамках информационного бюллетеня)	1-11	27 января	Классный руководитель
День воинской славы России. День разгрома советскими войсками немецко-фашистских войск в Сталинградской битве (1943) (В рамках информационного бюллетеня)	1-11	2 февраля	Классный руководитель
День памяти о россиянах, исполнявших служебный долг за пределами Отечества	1-11	15 февраля	Классный руководитель
Международный день родного языка	1-11	21 февраля	Учителя начальных классов
280 лет со дня рождения русского адмирала Ф. Ф. Ушакова (1745–1817)	1-11	24 февраля	Учителя начальных классов
Всемирный день поэзии (чтение вслух, конкурс чтецов)	1-11	21 марта	Учителя литературы
Всемирный день земли	1-11	21 марта	Классный руководитель Педагог-организатор
Неделя музыки для детей и юношества	1-11	24-30 марта	Учителя начальных классов
Международный день театра	1-11	27 марта	Учителя начальных классов Руководитель театра
Пасха	1-11	20 апреля	Классный руководитель учитель ОПК
День славянской письменности и культуры	1-11	24 мая	Учитель ОПК
Модуль классное руководство (мероприятия на общешкольном уровне)			
Составление социальных паспортов класса	1-11 класс	Сентябрь-октябрь	Классные руководители
Инструктажи по безопасности на дорогах, при пожаре, на воде, при гололеде.	1-11	По графику.	Классные руководители
Планирование и участие в работе МО классных руководителей школы	1-11	По графику	Руководитель ШМО Классные руководители
Международный день памяти жертв фашизма	1-11	09.09.2024г.	Учитель истории, классный руководитель
Практическое занятие «Твоя безопасность» ко Дню гражданской обороны МЧС России	1-11	04.09.2024г.	Классные руководители

Классный час «Безопасный путь домой»	1-11	Сентябрь	Классные руководители
Проведение выборов актива классов	2-11	октябрь	Кл. руководители
Классный час «Не общайся с незнакомцами!»	1-6	Сентябрь	Классные руководители
Классный час «Терроризм – проблема 21 века»	1-11	Сентябрь	Классные руководители
Классный час «Безопасный Интернет»	1-11	Октябрь	Классные руководители
День Матери Праздник мам, онлайн акции поздравление маме	1-11	14 октября	Классные руководители
Классный час «Безопасные каникулы»	1-11	Октябрь, декабрь Март, май	Классные руководители
Классный час «День народного единства»	1-11	ноябрь	Классные руководители
День отца	1-11	20 ноября	Классные руководители
День утверждения Государственного Герба РФ (1993)	1-11	30 ноября	Классные руководители
Классный час «Учитесь уважать друг друга»	1-11	Декабрь	Классные руководители
Единый урок «Права человека»	1-11	10 декабря	Классные руководители
Классный час «День Конституции Российской Федерации»	1-11	12 декабря	Классные руководители
Классный час «Мой нравственный выбор»	5-11	Март	Классные руководители
Классный час «Быть здоровым –это модно!»	1-11	Апрель	Классные руководители
Единый урок мужества, посвященный Дню полного освобождения Ленинграда от фашистской блокады (1944 год)	1-11	27.01	Классные руководители Замдиректора по ВР
Беседы, посвященные Дню памяти о россиянах, исполнявших служебный долг за пределами Отечества	1-11	15.02	Классные руководители Замдиректора по ВР
День защитника Отечества	1-11	23.02	Классные руководители
Масленица	1-11	24 февраля -2 марта	Классные руководители
Классный час, посвященный Дню воссоединения Крыма и России	1-11	18.03	Классные руководители Замдиректора по ВР
Всемирный день здоровья	1-11	7 апреля	Классные руководители Учителя физкультуры
День космонавтики. Гагаринский урок «Космос – это мы»	1-11	12.04	Классные руководители Замдиректора по ВР
Международный день борьбы за права инвалидов. Классный час «Мы разные, но мы равны»	1-11	05.05	Классные руководители Зам. Директора по ВР
К 9 мая, Дню Победы Классный час «Народ победитель» 80-летие Победы в Вов.	1-11	07-08.05.2025.	Классные руководители
Международный день музеев	1-11	18.05	Классные руководители Руководитель музея

День детских общественных организаций России «Презентация работы школьной организации Орлята России)	1-11	19.05	Классные руководители Советник по воспитанию
Модуль «Школьный урок» на школьном уровне			
Мероприятие	Классы	Дата проведения	Ответственные
Олимпиады и участие в образовательных онлайн конкурсах по предметам на платформах Учи.ру, ИНФОУРОК и др.	1-11	По графику олимпиадного движения	Классные руководители
Всероссийские предметные олимпиады (школьный, муниципальный, региональный этапы)	1-11	По графику олимпиадного движения	Учителя предметники
Урок Цифры	1-11	Сентябрь	Классные руководители
Урок «Караван-Сарай: история и современность»	5-9	Сентябрь	Классные руководители
Предметная Неделя: «Начальные классы»	1-11	февраль	Учителя начальных классов
Предметная неделя Музыки, Технологии, ИЗО	1-11	март	Учителя
Школьные предметные недели: интеллектуальны турниры, викторины, тестирование, брейн-ринги, интеллектуальные марафоны, оформление стенгазет, проспектов, защита проектов	1-11	Ноябрь-апрель	Заместитель директора по УВР, учителя предметники
Готовимся к ГИА	9,11	По графику	Учителя предметники
Согласно индивидуальным планам учителей			
МОДУЛЬ ВНЕУРОЧНАЯ ДЕЯТЕЛЬНОСТЬ			
Название курса внеурочной деятельности	Классы	Время проведения	Ответственные
«Разговоры о важном» «Проориентир» «Функциональная грамотность» (Финансовая грамотность) «Разговор о здоровье и правильном питании» Шахматные перемены «Физическая культура. Подготовка к сдаче нормативов ГТО» «Мое Оренбуржье» участие в общешкольных мероприятиях, согласно плана ВР «Основы православной культуры» «Функциональная грамотность» «Орлята России»	1-4 классные	Сентябрь-май	Зам.директора по ВР Классные руководители

<p>«Разговоры о важном» +Семьеведение 5-9 «Финансовая грамотность» 5-9 Школьное научное общество Профориентация «Моя Россия- мои горизонты» 6-9 «Профориентир» (5 классы) «Физическая культура. Подготовка к сдаче нормативов ГТО» 5-9 Разговоры о здоровье и правильном питании 5-9 «Мое Оренбуржье» 5-9 Мероприятия к памятным датам, Дням воинской славы Волонтерское движение школы РДДМ Совет старшеклассников Школьный мини-театр Индивидуальная траектория с каждым ребенком (до 3 часов в неделю) «Организация родительских лекториев» Организация самоуправления в классном коллективе, Организация волонтерского движения в классе. Организация и содействие с социальными партнерами школы.</p>	5-9-е классы	Сентябрь-май	Зам.директора по ВР Классные руководители,
<p>"Разговоры о важном» +Семьеведение Финансовая грамотность «Моя Россия- мои горизонты» «Совет старшеклассников МИР» РДДМ- движение первых «Законотворчество» «Мир математики» «Физическая культура» Подготовка к сдаче нормативов ГТО Школьный театр «Арлекин» ШСК «Феникс» Участие в общешкольных мероприятиях согласно плана ВР «Мое Оренбуржье»</p>	10-11	Сентябрь-май	Зам.директора по ВР Классные руководители,
Модуль «Внешкольные мероприятия»			
Дела, события, мероприятия	Классы	Ориентировочное время проведения	Ответственные
Мероприятия, организуемые социальными партнерами	5-9 классы	В течение года	ЗД по ВР, педагог-организатор, социальный педагог, классные руководители
Посещение учреждений культуры г. Оренбурга	1-11 классы	В течение года	Классные руководители
Участие в фестивалях и конкурсах города	1-11 классы	По графику	Классные руководители

Экскурсии на предприятия.	6-11	По согласованию	ЗД по ВР, классные руководители
Модуль «Предметно-пространственная среда»			
Мероприятие	Классы	Дата проведения	Ответственные
Выставки рисунков, фотографий творческих работ, посвященных событиям и памятным датам	1-11	В течение года	Учитель ИЗО и классные руководители
Оформление классных уголков	1-11	В течение года	Классные руководители
Трудовые десанты по уборке территории школы (в том числе участие в субботниках, работа по озеленению пришкольного участка в летний период). Ежедневное дежурство в классных кабинетах Еженедельное дежурство по школе	5-11 1-11 6-11	В течение года	Классные руководители
Уход за растениями в кабинетах и клумбах школы	5-11	В течение года	Классные руководители
Оформление стендов, кабинетов, коридоров школы к различным праздникам	5-11	В течение года	Педагог-организатор Классные руководители
Выставки рисунков, фотографий творческих работ, посвященных событиям и памятным датам	1-11	В течение года	Учитель ИЗО, педагог – библиотечарь, классные руководители
Участие в конкурсах рисунков разных уровней.	1-11	В течение года	Учитель ИЗО
Участие в фотоконкурсах разных уровней.	1-11	В течение года	Классные руководители
Выпуск стенгазет и плакатов К разным памятным датам.	5-11	В течение года	Классные руководители.
Изготовление декораций для праздничных концертов.	5-11	В течение года	Учитель изо, классные руководители
Изготовление символики и эмблем детских объединений	5-11	Сентябрь 2024	Кураторы объединений
Участие в конкурсе плакатов «Мы за ЗОЖ»	1-11	Март 2025	Классные руководители
Участие в конкурсе плакатов «Летопись войны»	1-11	Май 2025	Классные руководители Педагог-организатор
Изготовление декораций для ПКП «Алые паруса»	Воспитанники лагеря	Июнь 2025	Педагоги работающие в лагере
МОДУЛЬ «РАБОТА С РОДЕЛЯМИ ИЛИ ЗАКОННЫМИ ПРЕДСТАВИТЕЛЯМИ»			
Мероприятие	Классы	Дата проведения	Ответственные
Создание родительского комитета, планирование его работы	1-11	сентябрь	Администрация школы, классные руководители
Информационное оповещение через школьный сайт, ВК мессенджер	1-11	В течение года	Заместитель директора по ВР
Родительское собрание «Подготовка к экзаменам»	9/11 класс	Октябрь	Администрация школы. Классный руководитель
Общешкольный родительский всеобуч	1-11	ежемесячно	Администрация школы

Родительские классные собрания - обсуждение наиболее острых вопросов воспитания детей.	1-11	1 раз/четверть	Администрация, социальный педагог Классные руководители
Индивидуальные консультации по вопросам воспитания детей.	1-11	В течение года	Социальный педагог, психолог, классный руководитель
Совместные с детьми походы, экскурсии.	1-11	По плану классных руководителей	Классные руководители
Работа Совета профилактики с неблагополучными семьями по вопросам воспитания, обучения детей	1-11	По плану Совета	Председатель Совета
Участие родителей в проведении общешкольных, классных мероприятий: День знаний», День матери, День отца День Победы, «Последний звонок» и др.	1-11	В течение года	Администрация школы, классные руководители
Фотоконкурс «Шахматы в моей семье»	3-4	Декабрь 2024	Педагог-организатор Классные руководители

Мероприятия классных руководителей с родителями по индивидуальным планам классных руководителей

МОДУЛЬ САМОУПРАВЛЕНИЕ

Мероприятие	Классы	Дата проведения	Ответственные
Выборы лидеров, активов классов, распределение обязанностей.	5-11	сентябрь	Классные руководители
Общешкольное выборное собрание учащихся: выдвижение кандидатур от классов в Совет старшеклассников	8-11	сентябрь	Заместитель директора по ВР
Организация работы волонтерского отряда «Экспресс»	5-11	В течение года	Педагог-организатор Классные руководители
Организация работы РДДМ Посвящение в «Первые»	5-11	В течение года Сентябрь/апрель	Советник директора по воспитанию
Презентация волонтерского движения школы «Экспресс»	5-11	сентябрь	Руководитель волонтерского движения
Организация деятельности Центра детских инициатив.	6-11	По отдельному плану	Советник директора по воспитанию
Отчет перед классом о проведенной работе	5-11	Конец года	Классные руководители, Лидеры советов класса

МОДУЛЬ «ПРОФИЛАКТИКА И БЕЗОПАСНОСТЬ»

Мероприятие	Классы	Дата проведения	Ответственные
Всероссийский открытый урок «ОБЖ» (урок подготовки детей к действиям в условиях различного рода чрезвычайных ситуаций)	1-11	сентябрь	Классные руководители
День солидарности в борьбе с терроризмом	1-11	сентябрь	Классные руководители
Мероприятия месячников безопасности и гражданской защиты детей (по	1-11	сентябрь	Заместитель директора по ВР, классные

профилактике ДДТТ, пожарной безопасности, экстремизма, терроризма, разработка схемы-маршрута «Дом-школа-дом», учебно-тренировочная эвакуация учащихся из здания)			руководители, руководитель ДЮП, отряда ЮИД, учитель ОБЖ
Открытие школьной спартакиады. Осенний День Здоровья	1-11	сентябрь	Учитель физкультуры
Президентские состязания по ОФП	5-11	Октябрь, апрель	Учителя физкультуры
Декада безопасности: в гостях сотрудники ГИБДД, МЧС, МВД, ООКНД Беседы с просмотром видеоклипов на тематику безопасного поведения в повседневной жизни	1-11	сентябрь	Классные руководители
Всероссийский урок безопасности школьников в интернет	1-11	30 октября	Учитель информатики. Классные руководители
Всероссийский открытый урок «ОБЖ» (приуроченный ко Дню гражданской обороны Российской Федерации)	1-11	октябрь	Классные руководители
Мероприятия месячника правового воспитания и профилактики правонарушений. Единый день профилактики правонарушений и деструктивного поведения (правовые, профилактические игры, беседы и т.п.)	1-11	октябрь	Социальный педагог классные руководители
Тематические классные часы и родительские собрания по безопасности жизнедеятельности: - действия при обнаружении подозрительного предмета; - действия при вооружённом нападении, при совершении террористического акта - действия, если оказался заложником - оказание первой медицинской помощи	1-11	В течение учебного года	Классные руководители
«Декада борьбы с вредными привычками», открытые классные часы. Приглашение врачей и просмотр видеофильмов	1-11	Ноябрь-декабрь	Социальный педагог классные руководители
Проведение СПТ	6-11	октябрь-ноябрь	Специалисты социально-психологической службы
«Декада борьбы с вредными привычками», открытые классные часы. Приглашение врачей и просмотр видеофильмов	1-11	декабрь	Социальный педагог
Индивидуальная работа с обучающимися и их родителями (законными представителями) в рамках организации работы Совета профилактики	1-11	В течение учебного года	Зам. директора по ВР социальный педагог

Конкурс «Безопасное колесо»	1-7	апрель	Руководитель отряда ЮИД
Организация деятельности школьной службы медиации.	1-11	В течение учебного года	Зам. директора по ВР
Инструктажи по технике безопасности дома, на улице, в общественном месте и т.п.	1-11	По графику	Классные руководители
Индивидуальные и групповые коррекционно-развивающие занятия с обучающимися групп риска, консультаций с их родителями (законными представителями), в т. ч. с привлечением специалистов учреждений системы профилактики.	1-11	В течение учебного года	Педагог-психолог Социальный педагог
Разработка и реализация профилактических программ направленных на работу как с девиантными обучающимися, так и с их окружением.	1-11	В течение учебного года (по мере необходимости)	Педагог-психолог Социальный педагог
Психолого-педагогическое сопровождение групп риска обучающихся по разным направлениям (агрессивное поведение, зависимости, суицидальное поведение и др.).	1-11	В течение учебного года	Педагог-психолог
«Здоровое питание- не миф»- работа по программам внеурочной деятельности	1-11	По графику	Классные руководители
Мероприятия месячника ЗОЖ «Здоровое поколение». Закрытие школьной спартакиады. Весенний День здоровья Акция «Школа против курения».	1-11	май	Заместитель директора по ВР, классные руководители, учителя физкультуры
Всероссийский открытый урок «ОБЖ» (день пожарной охраны)	1-11	май	Классные руководители
Беседы «Осторожно с огнем», «Вежливый пешеход», «Осторожно гололед», «Техника безопасности на воде, на солнце»	1-11	По графику	Классные руководители
Всемирный день здоровья.	1-11	7 апреля	Учителя физкультуры
Инструктаж по правилам безопасного поведения дома и на улице.	1-11	В течение года	Классные руководители
Мероприятия в рамках деятельности социально-психологической службы	1-11	по отдельному плану. В течение учебного года	Специалисты социально-психологической службы
Инструктажи обучающихся (согласно утвержденному плану)	1-11	В течение учебного года	Зам. директора по ВР Классные руководители Учителя предметники
Включение обучающихся в социально-одобряемую внеурочную деятельность	1-11	В течение года	Классные руководители
Профилактическая работа в соответствии с ФЗ № 120 «Об основах системы профилактики безнадзорности и правонарушений	1-11	В течение года	ЗД ВР Педагог-психолог Социальный педагог Классные руководители

несовершеннолетних» (по отдельным планам)			
Тематические классные часы и родительские собрания (согласно планам ВР классных руководителей).	1-11/родители	В течение учебного года	Классные руководители Специалисты социально-психологической службы
Психолого-педагогическое сопровождение групп риска обучающихся по разным направлениям.	1-11	В течение учебного года	Классные руководители Специалисты социально-психологической службы
Работа по профилактике буллинга, кибербуллинга, скулшутинга, идеологии колумбайн, экстремизма, терроризма, суицидальных проявлений. Профилактика наркомании, токсикомании, алкоголизма, табакокурения,вейпинга. Работа по пропаганде ЗОЖ Профилактика правонарушений	1-11	По отдельным планам. В течение учебного года	Зам. директора по ВР Классные руководители Специалисты социально-психологической службы
Работа по реализации совместных планов работы с ОДН ОУУП И ПДН МУ МВД России «Оренбургское» ООКНД №1	1-11	По отдельным планам В течение учебного года	Зам. директора по ВР Специалисты социально-психологической службы
Мониторинг социальных сетей обучающихся	5-11		Зам. директора по ВР Классные руководители Социальный педагог
Трудовое воспитание школьников(участие в облагораживании пришкольной территории, дежурство по школе и в учебных кабинетах)	4-11	В течении года	Зам. директора по ВР Классные руководители

МОДУЛЬ «СОЦИАЛЬНОЕ ПАРТНЕРСТВО»

Название мероприятия	Ответственный	Социальные партнеры	Дата проведения
Спортивные мероприятия	МОАУ «СОШ № 52»	Школа бокса «Сармат»	В течение года
Беседы, виртуальные путешествия, акции	МОАУ «СОШ № 52»	Библиотека им. Чехова	В течение года
Акция «Новогодняя игрушка своими руками»	МОАУ «СОШ № 52»	СДТТ, Промышленный р-он	Декабрь-январь
Конференция, посвященная Дню православной книги	МОАУ «СОШ № 52»	Библиотека им. Чехова	14 Марта
Акция «Дарите книги с любовью»	МОАУ «СОШ № 52»	Библиотека им. Чехова	
Волонтерское движение: акции милосердия	МОАУ «СОШ № 52»	Отдел молодежи г. Оренбург	В течение года

Акция «Окна победы» «Георгиевская ленточка», «Подарок ветерану», «Поём всем двором»	МОАУ «СОШ № 52»	Отдел молодежи г. Оренбург	Май
Международный день школьных библиотек	Школьный библиотекарь	Библиотека им. Чехова	23 октября
День неизвестного солдата. Просмотр фильма на патриотическую тематику.	МОАУ «СОШ № 52»	Кинотеатр г. Оренбурга	3 декабря
Беседы, лекции, экскурсии по профориентации (8-11 классы)	МОАУ «СОШ № 52»	СПУ и ВУЗы (ОГПУ, ОГУ, Колледж ОГУ, Автотранспортный колледж, ОГМУ, медицинский колледж, Колледж сервиса, железнодорожный колледж)	В течение года
Работа в рамках договора о сетевом взаимодействии	МОАУ «СОШ № 52»	ОГПУ, ОГУ, Колледж сервиса, МАУДО ЦДТ «Промышленного района г. Оренбурга», ЦВР «Подросток», музей истории г. Оренбурга, музей военной истории	

МОДУЛЬ «ПРОФОРИЕНТАЦИЯ»

Название мероприятия	Классы	Дата проведения	Ответственные
Месячник профориентаций в школе: -рисунков и проспектов - конкурс проектов «Профессии 21 века» диагностика. Тестирование «Профессия, которая мне подходит»	5-9	январь	Классные руководители
Реализация профориентационного мероприятия «Родительские субботы»	8-11	В течение учебного года	Зам. директора по ВР Классный руководители
Беседы с представителями ВУЗов, ССУЗов.	8-11	апрель	ЗД по ВР классные руководители

Экскурсия на предприятия и посещение дней открытых дверей ВУЗов, ССУЗов.	8-11	апрель	ЗД по ВР, классные руководители
Участие в проектах «ПроеКТОриЯ», «Шоу профессий»	6-11	В течение года	ЗД по ВР, классные руководители
Урок успеха. Встреча с успешным человеком.	8-11	Февраль 2025	ЗД по ВР Классные руководители
Участие в проекте «Билет в будущее» Реализация основного профориентационного минимума в школе	5-9	В течение года	Классные руководители
Проведения занятий в рамках курсов внеурочной деятельности «Профориентир» Реализация школьного проекта «ПРОФориентир»	Моя Россия- новые горизонты	6-11 1-5 1-11	Зам. директора по ВР Классные руководители

ВАРИАТИВНЫЕ МОДУЛИ

Модуль «Детские общественные объединения»

Дела, события, мероприятия	Классы	Ориентировочное время проведения	Ответственные
Прием новых членов в объединения РДДМ	5-11	Сентябрь/апрель	Советник директора по воспитанию педагог-организатор
Всероссийский проект «Классные встречи»	5-7 8-9	Апрель, февраль Март, май	Советник директора по воспитанию педагог-организатор
Работа по планам объединений	5-11	В течение года	Кураторы объединений, педагог-организатор
Участие в акциях разной направленности.	1-11	В течение года	Советник директора по воспитанию, педагог-организатор
Участие в проектах и акциях РДДМ	1-11	В течение года	Советник директора по воспитанию педагог-организатор
Деятельность волонтерского отряда «Экспресс» Отряда ЮИД Отряда ДЮП Школьного медиацентра «ШИК» Школьного музейного уголка Школьного первичного отделения РДДМ ШСК «Феникс»	1-11	В течение года По отдельному плану	Советник директора по воспитанию. Кураторы объединений, педагог-организатор

Модуль «Музейный уголок школы»

Мероприятие	Классы	Дата проведения	Ответственные
Организация тематических экспозиций	1-11	В течение года	Руководитель музейного уголка, учителя истории

Встречи с интересными людьми	5-11	В течение года	Руководитель музейного уголка, классные руководители
Проектная и исследовательская деятельность	5-11	По плану работы	Руководитель музейного уголка, учителя предметники
Проведение музейных уроков	1-11	По плану работы	Руководитель музейного уголка
Создание фондов «Выпускники МОАУ «СОШ № 48».	8-9	В течение года	Руководитель музейного уголка, учителя истории
Посещение музеев города и области	1-11	В течение года	классные руководители

«Школьное медиа»

Мероприятие	Классы	Дата проведения	Ответственные
Размещение созданных детьми рассказов, стихов, сказок, репортажей на сайте школы в социальных сетях.	2-11	В течение года	Руководитель школьного медиацентра Классные руководители
Видео-, фотосъемка классных мероприятий.	5-11	В течение года	Руководитель школьного медиацентра Классные руководители
Поздравление победителей спортивных соревнований, конкурсов и фестивалей на сайте школы и в социальных сетях .	5-11	В течение года	Классные руководители
Тематические кинопоказы, приуроченные к памятным датам и государственным праздникам РФ.	1-11		Классные руководители

Модуль «Школьный спортивный клуб»

Мероприятие	Классы	Дата проведения	Ответственные
Работа по отдельному плану мероприятий ШСК «Феникс»	1-11	В течение года	Зам.директора по ВР учителя физической культуры
Ежедневная утренняя зарядка перед первыми уроками	1-11	В течение года	Классные руководители
Организация подвижных перемены в 1-4 классах	1-11	В течение года	Классные руководители, активисты РДДМ
Месячник здоровья «Мы за здоровый образ жизни»	1-11	По индивидуальному плану	Классные руководители, актив РДДМ, учителя физической культуры
Спортивные эстафеты, соревнования	1-11	В течение года	Классные руководители, актив РДДМ, учителя физической культуры
Организация и помощь в проведении Недели здоровья	1-11	апрель	Классные руководители, актив РДДМ, учителя физической культуры

Флешмоб «На зарядку становись!»	1-11	апрель	Классные руководители, актив РДДМ, учителя физической культуры
Президентские соревнования	1-11	По плану	Классные руководители, актив РДДМ, учителя физической культуры
Лыжня России	5-11	февраль	Классные руководители, актив РДДМ, учителя физической культуры
Участие в районных, городских соревнованиях	5-9	В течение года	Классные руководители, актив РДШ, учителя физической культуры
Участие в сдаче норм ГТО	1-11	По плану	Классные руководители, учителя физической культуры

Модуль «Добровольческая деятельность»

Мероприятие	Классы	Дата проведения	Ответственные
Акция «Добрые сердца»	5-11	В течение года	Социальный педагог, педагог-организатор, классные руководители
Акция «Подари книгу»	1-11	В течение года	Социальный педагог, педагог-организатор, классные руководители
Акция «Помоги братьям нашим меньшим»	1-11	В течение года	Социальный педагог, педагог-организатор, классные руководители
Флешмоб «День объятий»	1-11	В течение года	Социальный педагог, педагог-организатор, классные руководители
Акция «Спешите делать добро»	5-9	В течение года	Социальный педагог, педагог-организатор, классные руководители
Акция «Голубая лента»	1-11	В течение года	Социальный педагог, педагог-организатор, классные руководители
Акция «Поздравь ветерана»	1-11	В течение года	Социальный педагог, педагог-организатор, классные руководители
Акция «Тимуровский марш»	5-11	В течение года	Социальный педагог, педагог-организатор, классные руководители
Конкурс «Лучший социальный ролик»	5-11	В течение года	Социальный педагог, педагог-организатор, классные руководители
Участие в сборе макулатуры и использованных батареек	1-11	В течение года	Социальный педагог, педагог-организатор, классные руководители
Акция «Своих не бросаем»	1-11	В течение года	Советник директора по воспитанию Классные руководители
Деятельность волонтерского отряда «Экспресс»	5-11	В течение года	Педагог-организатор

Модуль «Школьный театр»

Мероприятие	Классы	Дата проведения	Ответственные
Линейка «День знаний»	5-9	02.09.2024	Руководитель школьного театра, Педагог-организатор, классные руководители
Линейка «Последний звонок»,	1,4,9-11	май	Руководитель школьного театра, Педагог-организатор, классные руководители
Концерт «День Победы»;	1-11	май	Руководитель школьного театра, Педагог-организатор, классные руководители
Концерты ко Дню матери и Международному женскому Дню 8 марта	3-9	март	Руководитель школьного театра, Педагог-организатор, классные руководители
«Смотр-конкурс инсценированной песни»,	5-11	февраль	Руководитель школьного театра, Педагог-организатор, классные руководители
Городской фестиваль детско-юношеского творчества	1-11	март	Руководитель школьного театра, Педагог-организатор, классные руководители
Постановки спектаклей	3-9	В течение года	Руководитель школьного театра
Экскурсии, походы			
Мероприятия	Классы	Дата проведения	Ответственные
Посещение выездных представлений театров в школе	1-11	В течение года	Классные руководители
В кино всем классом	1-11	По плану классного руководителя.	Классные руководители
Экскурсия в музеи, театры, на выставки	1-11	май	Классные руководители
Реализация проекта «Пушкинская карта»	7-11	Сентябрь-май	Классные руководители

3.5. СИСТЕМА УСЛОВИЙ РЕАЛИЗАЦИИ ПРОГРАММЫ НАЧАЛЬНОГО ОБЩЕГО ОБРАЗОВАНИЯ

Система условий реализации программы начального общего образования, созданная в МОАУ «СОШ №52», направлена на:

- достижение обучающимися планируемых результатов освоения программы начального общего образования, в том числе адаптированной;
- развитие личности, её способностей, удовлетворение образовательных потребностей и интересов, самореализацию обучающихся, в том числе одарённых, через организацию урочной и внеурочной деятельности, социальных практик, включая

общественно полезную деятельность, профессиональные пробы, практическую подготовку, использование возможностей организаций дополнительного образования и социальных партнёров;

- формирование функциональной грамотности обучающихся (способности решать учебные задачи и жизненные проблемные ситуации на основе сформированных предметных, метапредметных и универсальных способов деятельности), включающей овладение ключевыми навыками, составляющими основу дальнейшего успешного образования и ориентацию в мире профессий;

- формирование социокультурных и духовно-нравственных ценностей обучающихся, основ их гражданственности, российской гражданской идентичности;

- индивидуализацию процесса образования посредством проектирования и реализации индивидуальных учебных планов, обеспечения эффективной самостоятельной работы обучающихся при поддержке педагогических работников;

- участие обучающихся, родителей (законных представителей) несовершеннолетних обучающихся и педагогических работников в проектировании и развитии программы начального общего образования и условий её реализации, учитывающих особенности развития и возможности обучающихся;

- включение обучающихся в процессы преобразования социальной среды (класса, школы), формирования у них лидерских качеств, опыта социальной деятельности, реализации социальных проектов и программ при поддержке педагогических работников;

- формирование у обучающихся первичного опыта самостоятельной образовательной, общественной, проектной, учебно- исследовательской, спортивно-оздоровительной и творческой деятельности;

- формирование у обучающихся экологической грамотности, навыков здорового и безопасного для человека и окружающей его среды образа жизни;

- использование в образовательной деятельности современных образовательных технологий, направленных в том числе на воспитание обучающихся и развитие различных форм наставничества;

- обновление содержания программы начального общего образования, методик и технологий её реализации в соответствии с динамикой развития системы образования, запросов обучающихся, родителей (законных представителей) несовершеннолетних обучающихся с учётом национальных и культурных особенностей субъекта Российской Федерации;

- эффективное использование профессионального и творческого потенциала педагогических и руководящих работников организации, повышения их профессиональной, коммуникативной, информационной и правовой компетентности;

- эффективное управление организацией с использованием ИКТ, современных механизмов финансирования реализации программ начального общего образования.

Общая характеристика условий реализации ООП

Основная образовательная программа начального общего образования МОАУ «СОШ № 52» определяет ее специфику с учетом направленности на удовлетворение потребностей социального окружения образовательного учреждения.

При формировании и реализации ООП образовательное учреждение:

- определило в рамках внеурочной деятельности, исходя из возможностей структурного подразделения школы, для обучающихся набор клубов, секций, студий и кружков, а также общественно-полезной, социальной практики;

- сформулировало и конкретизировало педагогами через рабочие учебные программы курсов и образовательных модулей образовательные результаты по годам обучения по трем составляющим: предметные знания и умения (учебно-предметные компетентности), основы ключевых компетентностей (информационная, учебная и коммуникативная грамотность) и социальный опыт (личностные результаты);

- обеспечивает эффективную самостоятельную работу (основы индивидуальной учебной деятельности) обучающихся в сочетании с совершенствованием управления ею со стороны педагогов;
- предоставляет возможность обучающимся и их родителям разные формы получения начального общего образования через использование информационной среды школы;
- предусматривает использование в образовательном процессе активных и интерактивных форм проведения занятий (ролевых игр, тренингов, групповых дискуссий и т.п.) в сочетании с внеурочной работой для формирования современного качества образования.

Наряду с правами и обязанностями, установленными законодательными и другими нормативными актами, участники реализации ООП имеют следующие права и обязанности, которые закреплены в Уставе школы и локальных нормативных актах образовательного учреждения.

Основные права и обязанности участников реализации ООП НОО

Категория участников	Основные права и обязанности
Учитель начальной школы	<ul style="list-style-type: none"> - участвует в разработке и обсуждении отдельных содержательных разделов ООП (учебного плана, рабочих учебных программ курсов, модулей); - участвует в разработке контрольно-измерительных материалов по отдельным учебным курсам; - участвует в оценке выполнения и коррекции программы
Методическое объединение учителей начальной школы	<ul style="list-style-type: none"> - разрабатывает основное содержание ООП НОО: формирует учебный план, разрабатывает и обсуждает рабочие программы учебных, развивающих курсов и образовательных модулей; - участвует в мониторинге реализации программы, обсуждает его итоги, вносит коррективы в программу на очередной учебный год; - обеспечивает разработку учебно-методической документации, проектов локальных нормативных актов; - разрабатывает и обсуждает контрольно-измерительные материалы в соответствии с планируемыми результатами начального образования
Учителя других ступеней школьного образования	<ul style="list-style-type: none"> - выступают внутренними экспертами по содержанию отдельных разделов ООП; - участвуют в обсуждении программы; - проводят консультации и экспертную оценку результатов ее освоения
Методический совет ОУ	<ul style="list-style-type: none"> - утверждает рабочие учебные программы курсов, образовательных модулей и программы внеучебной образовательной деятельности
Педагогический совет	<ul style="list-style-type: none"> - рассматривает и обсуждает основные положения и разделы ООП НОО; - выносит текст программы на рассмотрение и утверждение высшим управляющим органом образовательного учреждения; - определяет условия перезачета курсов и модулей, освоенных в разных формах и образовательных учреждениях

<p>Администрация ОУ</p>	<ul style="list-style-type: none"> - организует всю процедуру формирования, обсуждения и утверждения ООП; - участвует в разработке и обсуждении программы; - осуществляет контроль над выполнением программы и производят оценку достижений отдельных результатов ее выполнения; - организует проведения итоговой аттестации обучающихся по итогам выполнения ООП; - обеспечивает условия для реализации программы
<p>Родители (законные представители) обучающихся</p>	<ul style="list-style-type: none"> - формулируют запрос педагогическому коллективу на расширение состава развивающих курсов, образовательных модулей и состава внеурочной образовательной деятельности и их соотношение; - принимают участие в обсуждении и реализации ООП; - участвуют в оценке выполнения программы
<p>Обучающийся</p>	<ul style="list-style-type: none"> - при формировании своей индивидуальной образовательной программы (траектории) имеет право на перезачет соответствующих курсов и образовательных модулей, освоенных в других формах образования и других ОУ, освобождающий обучающегося от необходимости их повторного изучения; - обязаны выполнять в установленные сроки все задания, предусмотренные ООП
<p>Коллегиальный орган государственно- общественного управления ОУ (Совет ОУ)</p>	<ul style="list-style-type: none"> - утверждает ООП НОО, заслушивает директора ОУ и (или) его заместителя о ходе выполнения программы; - помогает администрации ОУ в обеспечении условий для реализации ООП НОО

Основная образовательная программа начального общего МОАУ «СОШ № 52» полностью соответствует существующим гигиеническим нормативам и соответствует объемам государственного бюджетного финансирования.

Прежде всего ООП соответствует гигиеническим требованиям к максимальным величинам образовательной нагрузки учащихся (пункт 10.5. СанПиН 2.4.2.2821-10).

Новая система оплаты труда предполагает учет разных форм участия учителя в образовательном процессе. Это находит отражение в ООП, которая предусматривает возможность оплаты работы учителя и других работников школы с учащимися.

Особые требования в ходе реализации ООП предъявляются к использованию современных образовательных технологий.

При выборе форм, способов и методов обучения и воспитания (образовательных технологий) в начальной школе педагоги школы обязаны руководствоваться возрастными особенностями и возможностями младших школьников и должны обеспечивать образовательный процесс с учетом этих факторов:

- расширение деятельностных форм обучения, предполагающих приоритетное развитие творческой и поисковой активности в учебной и во всех остальных сферах школьной жизни;
- организацию образовательного процесса с использованием технологий учебного сотрудничества, обеспечивающих расширение видов групповой работы обучающихся, их коммуникативного опыта в совместной деятельности как в одновозрастных, так и в разновозрастных группах, постепенный переход от устных видов коммуникации к письменным, в том числе с использованием возможностей информационных и коммуникативных технологий;
- использование игровых технологий, способствующих решению основных учебных задач на уроке;

- использование во всех классах (годах обучения) начальной школы оценочной системы, ориентированной на обучение детей само- и взаимооцениванию (выбор конкретной технологии оценивания осуществляется ОУ).

При выборе применяемых образовательных технологий необходимо учитывать, что все технологии, используемые в школьном образовании, должны решать задачи образования данной возрастной группы учащихся и обеспечивать преемственность и плавность перехода учащихся от одной ступени образования к другой.

Реализация системно-деятельностного подхода должна предусматривать **широкое использование учащимися и педагогами в образовательном процессе современных образовательных и информационно-коммуникационных технологий** с учетом особенностей начальной ступени образования.

Информатизация начального образования ориентирована на ознакомление младших школьников с конкретными информационными технологиями и на формирование у них информационной культуры, т.е. обобщенных навыков работы с информацией.

Информационная компетентность формируется при естественном, осмысленном и полифункциональном включении компьютерных технологий в образовательный процесс в урочное время и во внеучебных формах школьной жизни. Сценарии включения средств ИКТ в процесс обучения предусматривают индивидуальную и групповые формы работы учащихся.

3.5.1. Кадровые условия реализации основной образовательной программы начального общего образования

Для реализации программы начального общего образования МОАУ «СОШ №52» укомплектована кадрами, имеющими необходимую квалификацию для решения задач, связанных с достижением целей и задач образовательной деятельности.

Обеспеченность кадровыми условиями включает в себя:

- укомплектованность образовательной организации педагогическими, руководящими и иными работниками;
- уровень квалификации педагогических и иных работников образовательной организации, участвующих в реализации основной образовательной программы и создании условий для её разработки и реализации;
- непрерывность профессионального развития педагогических работников образовательной организации, реализующей образовательную программу начального общего образования.

Укомплектованность образовательной организации педагогическими, руководящими и иными работниками характеризуется замещением 100 % вакансий, имеющихся в соответствии с утверждённым штатным расписанием.

Уровень квалификации педагогических и иных работников образовательной организации, участвующих в реализации основной образовательной программы и создании условий для её разработки и реализации, характеризуется наличием документов о присвоении квалификации, соответствующей должностным обязанностям работника.

Основой для разработки должностных инструкций, содержащих конкретный перечень должностных обязанностей работников, с учётом особенностей организации труда и управления, а также прав, ответственности и компетентности работников образовательной организации, служат квалификационные характеристики, указанные в квалификационных справочниках, и (или) профессиональных стандартах (при наличии).

В основу должностных обязанностей положены представленные в профессиональном стандарте «Педагог (педагогическая деятельность в сфере дошкольного, начального общего, основного общего, среднего общего образования) (воспитатель, учитель)» обобщённые трудовые функции, которые могут быть поручены работнику, занимающему данную должность.

Уровень квалификации педагогических и иных работников образовательной организации, участвующих в реализации основной образовательной программы и создании условий для её разработки и реализации, характеризуется также результатами аттестации — квалификационными категориями.

Аттестация педагогических работников в соответствии с Федеральным законом «Об образовании в Российской Федерации» (ст. 49) проводится в целях подтверждения их соответствия занимаемым должностям на основе оценки их профессиональной деятельности, с учётом желания педагогических работников в целях установления квалификационной категории. Проведение аттестации педагогических работников в целях подтверждения их соответствия занимаемым должностям осуществляется не реже одного раза в пять лет на основе оценки их профессиональной деятельности аттестационными комиссиями, самостоятельно формируемыми образовательной организацией.

Проведение аттестации в целях установления квалификационной категории педагогических работников осуществляется аттестационными комиссиями, формируемыми федеральными органами исполнительной власти, в ведении которых эти организации находятся. Проведение аттестации в отношении педагогических работников образовательных организаций, находящихся в ведении субъекта Российской Федерации, муниципальных и частных организаций, осуществляется аттестационными комиссиями, формируемыми уполномоченными органами государственной власти субъектов Российской Федерации.

Информация об уровне квалификации педагогических и иных работников, участвующих в реализации настоящей основной образовательной программы и создании условий для её разработки и реализации.

Требования к кадровым условиям включают:

- укомплектованность образовательной организации педагогическими, руководящими и иными работниками;
- уровень квалификации педагогических и иных работников образовательной организации;
- непрерывность профессионального развития педагогических работников образовательной организации, реализующей образовательную программу основного общего образования.

Образовательное учреждение на 100 % укомплектовано необходимыми педагогическими кадрами, имеющими необходимую квалификацию для решения задач, определённых основной образовательной программой образовательного учреждения.

Основой для разработки должностных инструкций, содержащих конкретный перечень должностных обязанностей работников, с учётом особенностей организации труда и управления, а также прав, ответственности и компетентности работников образовательного учреждения, служат квалификационные характеристики, представленные в Едином квалификационном справочнике должностей руководителей, специалистов и служащих.

<i>Должность</i>	<i>Количество сотрудников (требуется/имеется)</i>	<i>Уровень квалификации (требования/ фактический уровень)</i>
Директор ОО	1/1	Высшее профессиональное образование по направлениям подготовки "Государственное и муниципальное управление", "Менеджмент", "Управление персоналом" и стаж работы на педагогических должностях не менее 5 лет или высшее профессиональное образование и дополнительное профессиональное образование в области государственного и муниципального управления или менеджмента и экономики и стаж

		работы на педагогических или руководящих должностях не менее 5 лет.
Заместитель директора	3/3	Высшее профессиональное образование по направлениям подготовки "Государственное и муниципальное управление", "Менеджмент", "Управление персоналом" и стаж работы на педагогических или руководящих должностях не менее 5 лет или высшее профессиональное образование и дополнительное профессиональное образование в области государственного и муниципального управления, менеджмента и экономики и стаж работы на педагогических или руководящих должностях не менее 5 лет.
Учитель	16/16	Высшее профессиональное образование или среднее профессиональное образование по направлению подготовки "Образование и педагогика" или в области, соответствующей преподаваемому предмету, без предъявления требований к стажу работы либо высшее профессиональное образование или среднее профессиональное образование и дополнительное профессиональное образование по направлению деятельности в образовательном учреждении без предъявления требований к стажу работы.
Педагог-организатор	1/1	Высшее профессиональное образование или среднее профессиональное образование по направлению подготовки "Образование и педагогика" или в области, соответствующей профилю работы, без предъявления требований к стажу работы.
Педагог-психолог	1/1	Высшее профессиональное образование или среднее профессиональное образование по направлению подготовки "Педагогика и психология" без предъявления требований к стажу работы либо высшее профессиональное образование или среднее профессиональное образование и дополнительное профессиональное образование

		по направлению подготовки "Педагогика и психология" без предъявления требований к стажу работы.
Педагог дополнительного образования	16 / 16	Высшее профессиональное образование или среднее профессиональное образование в области, соответствующей профилю кружка, секции, студии, клубного и иного детского объединения без предъявления требований к стажу работы, либо высшее профессиональное образование или среднее профессиональное образование и дополнительное профессиональное образование по направлению "Образование и педагогика" без предъявления требований к стажу работы.

Характеристика уровня квалификации педагогических работников
Характеристика уровня квалификации педагогических работников

Характеристика по образованию педагогических

Образование	Количество работников:
Высшее	10
Среднее - специальное	6

Характеристика по квалификации педагогических работников:

Квалификационная категория	Количество
Высшая	
Первая	11
Без категории	3 (молодой специалист)

Характеристика по стажу работы:

Доля педагогов со стажем педагогической работы:	Количество
От 0 до 2-х лет	
От 5 до 10 лет	
Свыше 20 лет	

Педагогические кадры имеют необходимый уровень подготовки для реализации программы УУД, что включает следующее:

- педагоги владеют представлениями о возрастных особенностях, обучающихся начальной, основной и старшей школы;
- педагоги могут строить образовательную деятельность в рамках учебного предмета в соответствии с особенностями формирования конкретных УУД;
- педагоги осуществляют формирование УУД в рамках проектной, исследовательской деятельности;
- характер взаимодействия педагога и обучающегося не противоречит представлениям об условиях формирования УУД;
- педагоги владеют навыками формирующего оценивания;
- педагоги умеют применять диагностический инструментарий для оценки качества формирования УУД как в рамках предметной, так и внепредметной деятельности.

В учреждении составлен график аттестации кадров на соответствие занимаемой должности и квалификационную категорию.

Профессиональное развитие и повышение квалификации педагогических работников.

Успех реализации ООП НОО в большей степени зависит от учителя, поэтому на заседаниях кафедры учителей начальных классов идет активное освещение и разъяснение требований ФГОС НОО среди педагогических работников образовательного учреждения. Консультирование педагогических работников и методическое сопровождение введения ФГОС НОО: оказание постоянной научно-теоретической, методической и информационной поддержки педагогическим работникам по вопросам реализации ООП НОО, использование инновационного опыта других организаций, осуществляющих образовательную деятельность, проведение комплексных мониторинговых исследований результатов образовательной деятельности и эффективности инноваций.

Для достижения высокого уровня преподавания, повышения профессионализма учителей в учреждении функционирует и развивается система работы по повышению квалификации. Составлен план-график повышения квалификации учителей.

Ожидаемый результат повышения квалификации — профессиональная готовность работников образования к реализации ФГОС:

- обеспечение оптимального вхождения работников образования в систему ценностей современного образования;
- принятие идеологии ФГОС общего образования;
- освоение новой системы требований к структуре основной образовательной программы, результатам её освоения и условиям реализации, а также системы оценки итогов образовательной деятельности обучающихся;
- овладение учебно-методическими и информационно- методическими ресурсами, необходимыми для успешного решения задач ФГОС.

Одним из условий готовности образовательной организации к введению ФГОС НОО является система методической работы, обеспечивающей сопровождение деятельности педагогов на всех этапах реализации требований ФГОС НОО. При этом проводятся мероприятия:

1. Семинары, посвящённые содержанию и ключевым особенностям ФГОС.
2. Тренинги для педагогов с целью выявления и соотнесения собственной профессиональной позиции с целями и задачами ФГОС.
3. Заседания методических объединений учителей, воспитателей по проблемам введения ФГОС.
4. Участие педагогов в разработке разделов и компонентов основной образовательной программы НОО.

5. Участие педагогов в разработке и апробации оценки эффективности работы в условиях внедрения ФГОС.

6. Участие педагогов в проведении мастер-классов, круглых столов, стажёрских площадок, «открытых» уроков, внеурочных занятий и мероприятий по отдельным направлениям введения и реализации ФГОС.

Подведение итогов и обсуждение результатов мероприятий осуществляются в разных формах: совещания при директоре, заседания педагогического и методического советов, совещания при заместителе директора, решения педагогического совета, презентации, приказы, инструкции, рекомендации и т. д.

Актуальные вопросы реализации программы начального общего образования рассматриваются методическими объединениями, действующими в образовательной организации, а также методическими и учебно-методическими объединениями в сфере общего образования, действующими на муниципальном и региональном уровнях.

Профессиональное развитие и повышение квалификации педагогических работников

Основным условием формирования и наращивания необходимого и достаточного кадрового потенциала образовательной организации является обеспечение в соответствии с новыми образовательными реалиями и задачами адекватности системы непрерывного педагогического образования происходящим изменениям в системе образования в целом. При этом темпы модернизации подготовки и переподготовки педагогических кадров должны опережать темпы модернизации системы образования.

Все работники школы, участвующие в реализации ООП НОО, прошли повышение квалификации по вопросам реализации ФГОС НОО. Педагогический коллектив представляет собой сбалансированное сочетание опытных педагогов, обладающих высоким профессиональным уровнем, и молодых учителей, имеющих хороший педагогический потенциал. 40 работников (86,9 %), реализующих ООП НОО, имеют стаж педагогической работы более 15 лет, 6 чел. (13,1 %) - до 10 лет. При этом средний возрастной ценз педагогов - 44 года, что свидетельствует о профессиональной зрелости коллектива и его стабильности. Педагогический коллектив на 26 % (17 чел.) укомплектован бывшими выпускниками школы. Профессиональный образовательный ценз педагогов способствует совершенствованию образовательного процесса, повышению квалификационного уровня педагогов. 100 % учителей имеют высшее профессиональное образование в соответствии с профилем преподаваемых предметов. Директор и заместители директора прошли профессиональную переподготовку по направлению «Государственное и муниципальное управление».

В школе создана система повышения квалификации. Приоритетным направлением является обучение педагогов по вопросам реализации ФГОС НОО (обучено 100% педагогов), овладение современными педагогическими технологиями, включая ИКТ. Большинство педагогов обучены на базе Г АОУ ДПО СО «ИРО». Используются следующие формы повышения квалификации: стажировки, участие в конференциях, обучающих семинарах и мастер-классах по отдельным направлениям реализации основной образовательной программы, дистанционное образование, участие в различных педагогических проектах, создание и публикация методических материалов.

Для достижения результатов ООП НОО в ходе ее реализации предполагается оценка качества и результативности работы педагогов с целью коррекции их деятельности. В школе создана рейтинговая система фиксации профессиональных достижений педагогов, по результатам которой каждый месяц происходит распределение стимулирующей части фонда оплаты труда, а также делается вывод об эффективности работы педагога. Критерии, определённые в рейтинге, отражают динамику образовательных достижений обучающихся, в том числе формирования УУД (личностных, регулятивных, познавательных, коммуникативных), а также активность и результативность их участия во внеурочной деятельности, образовательных, творческих и социальных, в том числе разновозрастных, проектах, школьном самоуправлении, волонтерском движении. При оценке качества деятельности педагогических работников учитываются востребованность услуг учителя (в том числе внеурочных) учениками и родителями; использование учителями современных педагогических технологий, в том числе ИКТ и здоровьесберегающих; участие в

методической и научной работе, распространение передового педагогического опыта; повышение уровня профессионального мастерства; работа учителя по формированию и сопровождению индивидуальных образовательных траекторий обучающихся, руководству их проектной деятельностью; взаимодействие со всеми участниками образовательных отношений.

Ожидаемый результат повышения квалификации — профессиональная готовность работников образования к реализации ФГОС НОО:

обеспечение оптимального вхождения работников образования в систему ценностей современного образования;

принятие идеологии ФГОС НОО;

освоение новой системы требований к структуре основной образовательной программы, результатам ее освоения и условиям реализации, а также системы оценки итогов образовательной деятельности обучающихся;

овладение учебно-методическими и информационно-методическими ресурсами, необходимыми для успешного решения задач ФГОС НОО.

Одним из условий готовности образовательной организации к введению ФГОС НОО является создание системы методической работы, обеспечивающей сопровождение деятельности педагогов на всех этапах реализации требований ФГОС.

Одним из условий реализации ФГОС НОО является создание системы методической работы, обеспечивающей сопровождение деятельности педагогов на всех этапах реализации требований Стандарта. В школе ежегодно составляется план методической работы, в котором конкретизируются приоритетные направления развития, виды деятельности кафедр, темы и формы методической работы педагогов.

Педагоги школы активно взаимодействуют с другими образовательными организациями, получают методическую поддержку, оперативно консультируются по вопросам реализации ООП НОО, использования инновационного опыта, участвуют в проведении комплексных мониторинговых исследованиях результатов образовательной деятельности и эффективности инноваций.

План методической работы включает следующие мероприятия:

Семинары, посвященные содержанию и ключевым особенностям ФГОС НОО.

Тренинги для педагогов с целью выявления и соотнесения собственной профессиональной позиции с целями и задачами ФГОС НОО.

Заседания предметных кафедр учителей по проблемам введения ФГОС НОО.

Конференции участников образовательных отношений и социальных партнеров ОО по итогам разработки основной образовательной программы, ее отдельных разделов, проблемам апробации и введения ФГОС НОО.

Участие педагогов в разработке разделов и компонентов основной образовательной программы школы.

Участие педагогов в разработке и апробации оценки эффективности работы в условиях внедрения ФГОС НОО и новой системы оплаты труда.

Участие педагогов в проведении мастер-классов, круглых столов, стажерских площадок, открытых уроков, внеурочных занятий и мероприятий по отдельным направлениям введения и реализации ФГОС НОО.

Подведение итогов и обсуждение результатов мероприятий осуществляются в разных формах: совещания при директоре, заседания педагогического и методического советов, в виде решений педагогического совета, размещенных на сайте, презентаций, приказов, инструкций, рекомендаций, резолюций и т. д.

Кроме того, МОАУ «СОШ №52» укомплектована вспомогательным персоналом, обеспечивающим создание и сохранение условий материально-технических и информационно-методических условий реализации основной образовательной программы.

Профессиональное развитие и повышение квалификации педагогических работников. Основным условием формирования и наращивания необходимого и достаточного кадрового потенциала образовательной организации является обеспечение

адекватности системы непрерывного педагогического образования происходящим изменениям в системе образования в целом.

Непрерывность профессионального развития педагогических и иных работников образовательной организации, участвующих в разработке и реализации основной образовательной программы начального общего образования, характеризуется долей работников, повышающих квалификацию не реже 1 раза в 3 года.

При этом могут быть использованы различные образовательные организации, имеющие соответствующую лицензию.

В ходе реализации основной образовательной программы предполагается оценка качества и результативности деятельности педагогических работников с целью коррекции их деятельности, а также определения стимулирующей части фонда оплаты труда.

Ожидаемый результат повышения квалификации — профессиональная готовность работников образования к реализации ФГОС начального общего образования:

—обеспечение оптимального вхождения работников образования в систему ценностей современного образования; —освоение системы требований к структуре основной образовательной программы, результатам её освоения и условиям реализации, а также системы оценки итогов образовательной деятельности обучающихся; — овладение учебно-методическими и информационно-методическими ресурсами, необходимыми для успешного решения задач ФГОС начального общего образования. Одним из важнейших механизмов обеспечения необходимого квалификационного уровня педагогических работников, участвующих в разработке и реализации основной образовательной программы начального общего образования, является система методической работы, обеспечивающая сопровождение деятельности педагогов на всех этапах реализации требований ФГОС начального общего образования.

Актуальные вопросы реализации программы начального общего образования рассматриваются методическими объединениями, действующими в образовательной организации, а также методическими и учебно-методическими объединениями в сфере общего образования, действующими на муниципальном и региональном уровнях.

Педагогическими работниками образовательной организации системно разрабатываются методические темы, отражающие их непрерывное профессиональное развитие.

3.5.2. Психолого-педагогические условия реализации основной образовательной программы начального общего образования

Психолого-педагогические условия реализации ООП НОО соответствуют требованиям ФГОС в образовательной организации МОАУ «СОШ №52», в частности:

- 1) обеспечивают преемственность содержания и форм организации образовательной деятельности при реализации образовательных программ начального, основного и среднего общего образования;
- 2) способствуют социально-психологической адаптации обучающихся к условиям образовательной организации с учётом специфики их возрастного психофизиологического развития, включая особенности адаптации к социальной среде;
- 3) способствуют формированию и развитию психолого-педагогической компетентности работников образовательной организации и родителей (законных представителей) несовершеннолетних обучающихся;
- 4) обеспечивают профилактику формирования у обучающихся девиантных форм поведения, агрессии и повышенной тревожности.

В МОАУ «СОШ №52» психолого-педагогическое сопровождение реализации программы начального общего образования осуществляется квалифицированными специалистами: педагогом-психологом (1); учителем-логопедом (1); социальным педагогом (1).

В процессе реализации основной образовательной программы начального общего образования МОАУ «СОШ №52» обеспечивается психолого-педагогическое сопровождение

участников образовательных отношений посредством системной деятельности и отдельных мероприятий, обеспечивающих: — формирование и развитие психолого-педагогической компетентности всех участников образовательных отношений;

—сохранение и укрепление психологического благополучия и психического здоровья обучающихся;

—поддержка и сопровождение детско-родительских отношений;

—формирование ценности здоровья и безопасного образа жизни; индивидуализация обучения и воспитания с учётом особенностей когнитивного и эмоционального развития обучающихся;

—мониторинг возможностей и способностей, обучающихся;

—формирование коммуникативных навыков в разновозрастной среде и среде сверстников;

—формирование психологической культуры поведения в информационной среде.

В процессе реализации основной образовательной программы осуществляется индивидуальное психолого-педагогическое сопровождение участников образовательных отношений, в том числе:

обучающихся, испытывающих трудности в освоении программы основного общего образования, развитии и социальной адаптации;

обучающихся, проявляющих индивидуальные особенности, обучающихся с особыми образовательными потребностями (с ОВЗ); родителей (законных представителей) несовершеннолетних обучающихся;

педагогических работников, обеспечивающих реализацию программы ФГОС НОО.

Психолого-педагогическая поддержка участников образовательных отношений реализуется дифференцированно, на уровне образовательной организации, классов, групп, а также на индивидуальном уровне. В процессе реализации основной образовательной программы используются такие формы психолого-педагогического сопровождения, как: психологическая диагностика, консультирование, просвещение и профилактика, коррекционная и развивающая работа.

По основным направлениям психолого-педагогической деятельности в начальной школе осуществляется:

Проведение входной диагностики первоклассников, направленной на определение уровня психологической готовности к школе и сформированности УУД у ребёнка.

Проведение консультаций родителей первоклассников: индивидуальные консультации проводятся для родителей, чьи дети по результатам диагностического обследования имеют низкий уровень сформированности УУД и могут возникать трудности адаптации; групповая консультация в форме родительского собрания – это способ повышения психологической культуры родителей, рекомендации родителям по организации первых месяцев жизни ребенка в новых для него социальных условиях (адаптация к школе).

Наблюдение за учениками с трудностями в обучении и низким уровнем развития основных учебных навыков, заполнение карт психолого-педагогического сопровождения или характеристик, содействие и помощь в адаптации к новым для первоклассника социально-психологическим условиям (индивидуальная педагогическая коррекция и поиск адаптированного подхода к ребёнку с трудностями в обучении или с ограниченными возможностями здоровья с целью социально-психологической адаптации ребёнка).

■ профилактика, экспертиза, развивающая работа, просвещение, коррекционная работа, осуществляемая в течение всего учебного времени

Функционирование службы школьного психолого-педагогического консилиума (ППК) с целью реализации адаптированного подхода к участникам образовательного процесса: оказание просветительской помощи родителям в воспитании детей, рекомендации учителям по взаимодействию с детьми с ОВЗ, по коррекции и развитию детей в зависимости от их возрастных и индивидуально-типологических особенностей. Организация психолого - педагогической помощи детям, испытывающим различные трудности в обучении и поведении с учетом данных психодиагностики и наблюдения.

- диагностика, направленная на определение особенностей статуса обучающегося, которая может проводиться на этапе перехода обучающегося на следующий уровень образования.

С целью повышения уровня социально-психологической адаптации учащихся в социуме:

Проводятся психолого-педагогические диагностики, направленные на выявление актуального уровня развития учащихся.

Методики, применяемые для выявления уровня актуального развития учеников начальной школы: опросник «Саморегуляция» А.К. Осницкого, схема наблюдения за учащимся (заполняются классными руководителями), методика Э.Ф. Замбацывичебе, диагностика регулятивных УУД «тест простых поручений» О.Маштал, методика уровня школьной мотивации и адаптации Н.Г. Лускановой, определения мотивов учебной деятельности М.Р. Гинзбург, методика Н.И. Гуткиной «домик», методики Л. Переслени, Л.Ф. Чупуров, и другие опросники для индивидуального наблюдения.

- консультирование педагогов и родителей (законных представителей), которое осуществляется педагогическим работником и психологом с учётом результатов диагностики, а также администрацией образовательной организации (журналы консультаций, всеобучи для родителей, родительские собрания)

Проведение групповых и индивидуальных консультаций для педагогов, работающих с учащимися, заканчивающими начальную школу.

Проведение индивидуальных консультаций и просветительской работы с родителями с целью психологической готовности к школьному обучению учащихся при переходе в среднее звено.

- коррекционно-развивающая деятельность

Психологическая поддержка учеников, участвующих в региональном экзамене (размещение информации для учащихся и родителей в разделе «психологи советуют», рекомендации по психологической подготовке к экзаменам, ведение интернет-странички просветительской и профилактической направленности).

Программа развивающих занятий, направленных на дальнейшую адаптацию, успешное освоение учащимися учебной деятельности, творческого потенциала. (автор Д.А. Глазунов, 4 класс). Сопровождение процесса адаптации при переходе из начального звена в среднее. Сопровождение процесса адаптации к школе у первоклассников.

Развитие познавательной, эмоционально-волевой сферы у детей с особыми образовательными потребностями (график индивидуальной работы с ОВЗ).

3.5.3 Финансово-экономические условия реализации образовательной программы начального общего образования

Финансовое обеспечение реализации образовательной программы начального общего образования опирается на исполнение расходных обязательств, обеспечивающих государственные гарантии прав на получение общедоступного и бесплатного начального общего образования. Объём действующих расходных обязательств отражается в государственном задании образовательной организации.

Государственное задание устанавливает показатели, характеризующие качество и объём и содержание государственной услуги или работы, а также порядок её оказания услуг и их выполнения.

Финансовое обеспечение реализации образовательной программы начального общего образования автономного учреждения осуществляется исходя из расходных обязательств на основе государственного муниципального задания по оказанию государственных муниципальных образовательных услуг, казённого учреждения — на основании бюджетной сметы.

Обеспечение государственных гарантий реализации прав на получение общедоступного и бесплатного начального общего образования в общеобразовательных организациях осуществляется в соответствии с нормативами, определяемыми органами государственной власти субъектов Российской Федерации.

При этом формирование и утверждение нормативов финансирования государственной муниципальной услуги по реализации программ начального общего образования осуществляются в соответствии с общими требованиями к определению нормативных затрат на оказание государственных муниципальных услуг в сфере дошкольного, начального общего, основного общего, среднего общего, среднего профессионального образования, дополнительного образования детей и взрослых, дополнительного профессионального образования для лиц, имеющих или получающих среднее профессиональное образование, профессионального обучения, применяемых при расчёте объёма субсидии на финансовое обеспечение выполнения государственного муниципального задания на оказание муниципальных услуг выполнение работ муниципальным учреждением.

Норматив затрат на реализацию образовательной программы начального общего образования — гарантированный минимально допустимый объём финансовых средств в год в расчёте на одного обучающегося, необходимый для реализации образовательной программы начального общего образования, включая:

- расходы на оплату труда работников, участвующих в разработке и реализации образовательной программы начального общего образования;
- расходы на приобретение учебников и учебных пособий, средств обучения;
- прочие расходы (за исключением расходов на содержание зданий и оплату коммунальных услуг, осуществляемых из местных бюджетов).

Нормативные затраты на оказание муниципальной услуги в сфере образования определяются по каждому виду и направленности образовательных программ с учётом форм обучения, типа образовательной организации, сетевой формы реализации образовательных программ, образовательных технологий, обеспечения дополнительного профессионального образования педагогическим работникам, обеспечения безопасных условий обучения и воспитания, охраны здоровья обучающихся, а также с учётом иных предусмотренных законодательством особенностей организации и осуществления образовательной деятельности (для различных категорий обучающихся), за исключением образовательной деятельности, осуществляемой в соответствии с образовательными стандартами, в расчёте на одного обучающегося, если иное не установлено законодательством РФ или субъекта РФ.

Органы местного самоуправления вправе осуществлять за счёт средств местных бюджетов финансовое обеспечение предоставления начального общего образования муниципальными общеобразовательными организациями в части расходов на оплату труда работников, реализующих образовательную программу начального общего образования, расходов на приобретение учебников и учебных пособий, средств обучения, игр, игрушек сверх норматива финансового обеспечения, определённого субъектом Российской Федерации.

В соответствии с расходными обязательствами органов местного самоуправления по организации предоставления общего образования в расходы местных бюджетов включаются расходы, связанные с организацией подвоза обучающихся к образовательным организациям и развитием сетевого взаимодействия для реализации основной образовательной программы начального общего образования (при наличии этих расходов).

Образовательная организация самостоятельно принимает решение в части направления и расходования средств муниципального задания. И самостоятельно определяет долю средств, направляемых на оплату труда и иные нужды, необходимые для выполнения государственного задания, придерживаясь при этом принципа соответствия структуры направления и расходования бюджетных средств структуре норматива затрат на реализацию образовательной программы начального общего образования: заработная плата с начислениями, прочие текущие расходы на обеспечение материальных затрат, непосредственно связанных с учебной деятельностью общеобразовательных организаций.

Нормативные затраты на оказание муниципальных услуг включают в себя затраты на оплату труда педагогических работников с учётом обеспечения уровня средней заработной платы педагогических работников за выполняемую ими учебную и преподавательскую работу и другую работу, определяемого в соответствии с Указами Президента Российской Федерации, нормативно-правовыми актами Правительства Российской Федерации, органов

государственной власти субъектов Российской Федерации, органов местного самоуправления. Расходы на оплату труда педагогических работников муниципальных общеобразовательных организаций, включаемые органами государственной власти субъектов Российской Федерации в нормативы финансового обеспечения, не могут быть ниже уровня, соответствующего средней заработной плате в соответствующем субъекте Российской Федерации, на территории которого расположена общеобразовательная организация.

В связи с требованиями ФГОС НОО при расчёте регионального норматива учитываются затраты рабочего времени педагогических работников образовательных организаций на урочную и внеурочную деятельность.

Формирование фонда оплаты труда образовательной организации осуществляется в пределах объёма средств образовательной организации на текущий финансовый год, установленного в соответствии с нормативами финансового обеспечения, определёнными органами государственной власти субъекта Российской Федерации, количеством обучающихся, соответствующими поправочными коэффициентами и локальным нормативным актом образовательной организации, устанавливающим положение об оплате труда работников образовательной организации.

Размеры, порядок и условия осуществления стимулирующих выплат определяются локальными нормативными актами образовательной организации. В локальных нормативных актах о стимулирующих выплатах определены критерии и показатели результативности и качества деятельности образовательной организации и достигнутых результатов, разработанные в соответствии с требованиями ФГОС к результатам освоения образовательной программы начального общего образования. В них включаются: динамика учебных достижений обучающихся, активность их участия во внеурочной деятельности; использование педагогическими работниками современных педагогических технологий, в том числе здоровьесберегающих; участие в методической работе, распространение передового педагогического опыта; повышение уровня профессионального мастерства и др.

Образовательная организация самостоятельно определяет:

- соотношение базовой и стимулирующей частей фонда оплаты труда;
- соотношение фонда оплаты труда руководящего, педагогического, инженерно-технического, административно-хозяйственного, производственного, учебно-вспомогательного и иного персонала;
- соотношение общей и специальной частей внутри базовой части фонда оплаты труда;
- порядок распределения стимулирующей части фонда оплаты труда в соответствии с региональными и муниципальными нормативными правовыми актами.

В распределении стимулирующей части фонда оплаты труда учитывается мнение коллегиальных органов управления образовательной организации, общественного совета образовательной организации, выборного органа первичной профсоюзной организации.

При реализации основной образовательной программы с привлечением ресурсов иных организаций, на условиях сетевого взаимодействия образовательная организация разрабатывает финансовый механизм взаимодействия между образовательной организацией и организациями дополнительного образования детей, а также другими социальными партнерами, организующими внеурочную деятельность обучающихся, и отражает его в своих локальных нормативных актах. Взаимодействие осуществляется:

- на основе соглашений и договоров о сетевой форме реализации образовательных программ на проведение занятий в рамках кружков, секций, клубов и др. по различным направлениям внеурочной деятельности на базе образовательной организации (организации дополнительного образования, клуба, спортивного комплекса и др.);
- за счёт выделения ставок педагогов дополнительного образования, которые обеспечивают реализацию для обучающихся образовательной организации широкого спектра программ внеурочной деятельности.

Календарный учебный график реализации образовательной программы, примерные условия образовательной деятельности, включая примерные расчёты нормативных затрат

оказания государственных услуг по реализации образовательной программы разрабатываются в соответствии с Федеральным законом № 273-ФЗ «Об образовании в Российской Федерации» (ст. 2, п. 10).

Примерный расчёт нормативных затрат оказания государственных услуг по реализации образовательной программы начального общего образования соответствует нормативным затратам, определённым Приказом Министерства просвещения Российской Федерации от 22 сентября 2021 г. № 662 «Об утверждении общих требований к определению нормативных затрат на оказание государственных (муниципальных) услуг в сфере дошкольного, начального общего, основного общего, среднего общего, среднего профессионального образования, дополнительного образования детей и взрослых, дополнительного профессионального образования для лиц, имеющих или получающих среднее профессиональное образование, профессионального обучения, применяемых при расчёте объёма субсидии на финансовое обеспечение выполнения муниципального задания на оказание муниципальных услуг выполнение работ муниципальным учреждением» (зарегистрирован Министерством юстиции Российской Федерации 15 ноября 2021 г., регистрационный № 65811).

Примерный расчёт нормативных затрат оказания государственных услуг по реализации образовательной программы начального общего образования определяет нормативные затраты субъекта Российской Федерации (муниципального образования), связанные с оказанием государственных (муниципальными) организациями, осуществляющими образовательную деятельность, государственных услуг по реализации образовательных программ в соответствии с Федеральным законом «Об образовании в Российской Федерации» (ст. 2, п. 10).

Финансовое обеспечение оказания государственных услуг осуществляется в пределах бюджетных ассигнований, предусмотренных образовательной организацией на очередной финансовый год.

3.5.4. Информационно-методические условия реализации программы начального общего образования

Информационно-образовательная среда как условие реализации программы начального общего образования

В соответствии с требованиями ФГОС НОО реализация программы начального общего образования обеспечивается современной информационно-образовательной средой.

Под **информационно-образовательной средой (ИОС)** образовательной организации понимается открытая педагогическая система, включающая разнообразные информационные образовательные ресурсы, современные информационно-коммуникационные технологии, способствующие реализации требований ФГОС.

Основными компонентами ИОС являются:

- учебно-методические комплекты по всем учебным предметам на языках обучения, определённых учредителем образовательной организации;
- учебно-наглядные пособия (средства натурального фонда, печатные средства надлежащего качества демонстрационные и раздаточные, экранно-звуковые средства, мультимедийные средства);
- фонд дополнительной литературы (детская художественная и научно-популярная литература, справочно-библиографические и периодические издания).

Образовательной организацией применяются информационно-коммуникационные технологии (ИКТ), в том числе с использованием электронных образовательных ресурсов и ресурсов Интернета, а также прикладные программы, поддерживающие административную деятельность и обеспечивающие дистанционное взаимодействие всех участников образовательных отношений как внутри образовательной организации, так и с другими организациями социальной сферы и органами управления.

Функционирование ИОС требует наличия в образовательной организации технических средств и специального оборудования.

Образовательная организация должна располагать службой технической поддержки ИКТ.

Информационно-коммуникационные средства и технологии **обеспечивают**:

- достижение личностных, предметных и метапредметных результатов обучения при реализации требований ФГОС НОО;
- формирование функциональной грамотности;
- доступ к учебным планам, рабочим программам учебных предметов, курсов внеурочной деятельности;
- доступ к электронным образовательным источникам, указанным в рабочих программах учебных предметов, с целью поиска и получения информации (учебной и художественной литературе, коллекциям медиаресурсов на съёмных дисках, контролируемым ресурсам локальной сети и Интернета);
- организацию учебной и внеурочной деятельности, реализация которых предусмотрена с применением электронного обучения, с использованием электронных пособий (обучающих компьютерных игр, тренажёров, моделей с цифровым управлением и обратной связью);
- реализацию индивидуальных образовательных планов, осуществление самостоятельной образовательной деятельности обучающихся при поддержке педагогических работников;
- включение обучающихся в проектно-конструкторскую и поисково-исследовательскую деятельность;
- проведение наблюдений и опытов, в том числе с использованием специального и цифрового оборудования;
- фиксацию и хранение информации о ходе образовательного процесса;
- проведение массовых мероприятий, досуга с просмотром видеоматериалов, организацию театрализованных представлений, обеспеченных озвучиванием и освещением;
- взаимодействие между участниками образовательного процесса, в том числе синхронное и (или) асинхронное взаимодействие посредством локальной сети и Интернета;
- формирование и хранение электронного портфолио обучающегося.

При работе в ИОС должны соблюдаться правила информационной безопасности при осуществлении коммуникации в школьных сообществах и мессенджерах, поиске, анализе и использовании информации в соответствии с учебной задачей, предоставлении персональных данных пользователей локальной сети и Интернета.

Образовательной организацией определяются необходимые меры и сроки по формированию компонентов ИОС для реализации принятых рабочих программ начального общего образования в соответствии с требованиями ФГОС НОО. Создание в образовательной организации информационно-образовательной среды может быть осуществлено по следующим параметрам:

Требования к учебно-методическому обеспечению образовательной деятельности включают:

- параметры комплектности оснащения образовательной организации;
- параметры качества обеспечения образовательной деятельности.

3.5.5. Материально-технические условия реализации основной образовательной программы

Материально-техническая база образовательной организации обеспечивает:

- возможность достижения обучающимися результатов освоения программы начального общего образования;
- безопасность и комфортность организации учебного процесса;
- соблюдение санитарно-эпидемиологических правил и гигиенических нормативов;
- возможность для беспрепятственного доступа детей-инвалидов и обучающихся с ограниченными возможностями здоровья к объектам инфраструктуры организации.

В МОАУ «СОШ №52» разработаны и закреплены локальными актами перечни оснащения и оборудования, обеспечивающие учебный процесс.

Критериальными источниками оценки материально-технических условий образовательной деятельности являются требования ФГОС НОО, лицензионные требования и условия Положения о лицензировании образовательной деятельности, утверждённого постановлением Правительства Российской Федерации 28 октября 2013 г. № 966, а также соответствующие приказы и методические рекомендации, в том числе:

- СП 2.4.3648-20 «Санитарно-эпидемиологические требования к организациям воспитания и обучения, отдыха и оздоровления детей и молодёжи», утверждённые постановлением Главного санитарного врача Российской Федерации № 2 от 28 сентября 2020 г.;

- СанПиН 1.2.3685-21 «Гигиенические нормативы и требования к обеспечению безопасности и (или) безвредности для человека факторов среды обитания», утверждённые постановлением Главного санитарного врача Российской Федерации № 2 от 28 января 2021 г.

- перечень учебников, допущенных к использованию при реализации имеющих государственную аккредитацию образовательных программ начального общего, основного общего, среднего общего образования (в соответствии с действующим Приказом Министерства просвещения РФ);

- Приказ Министерства просвещения Российской Федерации от 03.09.2019 г. № 465 «Об утверждении перечня средств обучения и воспитания, необходимых для реализации образовательных программ начального общего, основного общего и среднего общего образования, соответствующих современным условиям обучения, необходимого при оснащении общеобразовательных организаций в целях реализации мероприятий по содействию созданию в субъектах Российской Федерации исходя из прогнозируемой потребности новых мест в общеобразовательных организациях, критериев его формирования и требований к функциональному оснащению, а также норматива стоимости оснащения одного места обучающегося указанными средствами обучения и воспитания» (зарегистрирован 25.12.2019 № 56982);

- аналогичные перечни, утверждённые региональными нормативными актами и локальными актами образовательной организации, разработанные с учётом особенностей реализации основной образовательной программы в образовательной организации;

- Федеральный закон от 29 декабря 2010 г. № 436-ФЗ «О защите детей от информации, причиняющей вред их здоровью и развитию» (Собрание законодательства Российской Федерации, 2011, № 1, ст. 48; 2021, № 15, ст. 2432);

- Федеральный закон от 27 июля 2006 г. № 152-ФЗ «О персональных данных» (Собрание законодательства Российской Федерации, 2006, № 31, ст. 3451; 2021, № 1, ст. 58).

В зональную структуру образовательной организации включены:

- входная зона;
- учебные классы с рабочими местами обучающихся и педагогических работников;
- учебные кабинеты мастерские, кабинеты технологии, и другие кабинеты для занятий технологией, музыкой, изобразительным искусством, хореографией, иностранными языками;

- библиотека с рабочими зонами: книгохранилищем, медиатекой, читальным залом;
- актовый зал;
- спортивные сооружения зал, стадион, спортивная площадка);
- помещения для питания обучающихся, а также для хранения и приготовления пищи, обеспечивающие возможность организации качественного горячего питания;

- административные помещения;
- гардеробы, санузлы;
- участки на территории с целесообразным набором оснащённых зон.

Состав и площади учебных помещений предоставляют условия для:

- начального общего образования согласно избранным направлениям учебного плана в соответствии с ФГОС НОО;

- организации режима труда и отдыха участников образовательного процесса;

- размещения в классах и кабинетах необходимых комплектов специализированной мебели и учебного оборудования, отвечающих специфике учебно-воспитательного процесса по данному предмету или циклу учебных дисциплин.

В основной комплект школьной мебели и оборудования входят:

- доска классная;
- стол учителя;
- стул учителя (приставной);
- кресло для учителя;
- стол ученический (регулируемый по высоте);
- стул ученический (регулируемый по высоте);
- шкаф для хранения учебных пособий;
- стеллаж демонстрационный;
- стеллаж/шкаф для хранения личных вещей с индивидуальными ячейками.

Мебель, приспособления, оргтехника и иное оборудование отвечают требованиям учебного назначения, максимально приспособлены к особенностям обучения, имеют сертификаты соответствия принятой категории разработанного стандарта (регламента).

В основной комплект технических средств входят:

- компьютер/ноутбук учителя с периферией;
- многофункциональное устройство/принтер, сканер, ксерокс;
- сетевой фильтр;
- документ-камера.

Учебные классы и кабинеты включают следующие зоны:

- рабочее место учителя с пространством для размещения часто используемого оснащения;
- рабочую зону обучающихся с местом для размещения личных вещей;
- пространство для размещения и хранения учебного оборудования.

Организация зональной структуры отвечает педагогическим и эргономическим требованиям, комфортности и безопасности образовательного процесса.

Комплекты оснащения классов, учебных кабинетов, иных помещений и зон внеурочной деятельности формируются в соответствии со спецификой образовательной организации и включают учебно-наглядные пособия, сопровождающиеся инструктивно-методическими материалами по использованию их в образовательной деятельности в соответствии с реализуемой рабочей программой.

На основе СанПиНов оценивается наличие и размещение помещений, необходимого набора зон (для осуществления образовательной деятельности, активной деятельности и отдыха, хозяйственной деятельности, организации питания), их площади, освещённость, воздушно-тепловой режим, обеспечивающие безопасность и комфортность организации учебно-воспитательного процесса.

Комплектование классов и учебных кабинетов формируется с учётом:

- возрастных и индивидуальных психологических особенностей обучающихся;
- ориентации на достижение личностных, метапредметных и предметных результатов обучения;
- необходимости и достаточности;
- универсальности, возможности применения одних и тех же средств обучения для решения комплекса задач. Интегрированным результатом выполнения условий реализации программы начального общего образования должно быть создание комфортной развивающей образовательной среды по отношению к обучающимся и педагогическим работникам:
- обеспечивающей получение качественного начального общего образования, его доступность, открытость и привлекательность для обучающихся, их родителей (законных представителей) и всего общества, воспитание обучающихся;
- гарантирующей безопасность, охрану и укрепление физического, психического здоровья и социального благополучия обучающихся.

3.5.6. Механизмы достижения целевых ориентиров в системе условий

Условия реализации основной образовательной программы:

- соответствие требованиям ФГОС;
- гарантия сохранности и укрепления физического, психологического и социального здоровья обучающихся;
- обеспечение достижения планируемых результатов освоения основной образовательной программы;
- учёт особенностей образовательной организации, её организационной структуры, запросов участников образовательного процесса;
- предоставление возможности взаимодействия с социальными партнёрами, использования ресурсов социума.

Раздел «Условия реализации программ начального общего образования» должен содержать:

- описание кадровых, психолого-педагогических, финансовых, материально-технических, информационно-методических условий и ресурсов;
- обоснование необходимых изменений в имеющихся условиях в соответствии с целями и приоритетами образовательной организации при реализации учебного плана;
- перечень механизмов достижения целевых ориентиров в системе условий реализации требований ФГОС;
- сетевой график (дорожную карту) по формированию необходимой системы условий реализации требований ФГОС;
- систему мониторинга и оценки условий реализации требований ФГОС.

Описание системы условий реализации образовательной программы должно базироваться на результатах проведённой в ходе разработки программы комплексной аналитико-обобщающей и прогностической деятельности, включающей:

- анализ имеющихся условий и ресурсов реализации образовательной программы начального общего образования;
- установление степени соответствия условий и ресурсов образовательной организации требованиям ФГОС, а также целям и задачам образовательной программы образовательной организации, сформированным с учётом потребностей всех участников образовательной деятельности;
- выявление проблемных зон и установление необходимых изменений в имеющихся условиях для приведения их в соответствие с требованиями ФГОС;
- разработку механизмов достижения целевых ориентиров в системе условий для реализации требований ФГОС с привлечением всех участников образовательной деятельности и возможных партнёров;
- разработку сетевого графика (дорожной карты) создания необходимой системы условий для реализации требований ФГОС;
- разработку механизмов мониторинга, оценки и коррекции реализации промежуточных этапов сетевого графика (дорожной карты).

График оценочных процедур МОАУ «СОШ №52» на 2024-2025 учебный год

1 полугодие

1а, б, в, г классы

Дата	Уровень	Предмет	Наименование оценочной процедуры
11.09.2024	ОО	Комплексная	Стартовая диагностика

2а, б, в, г классы

Дата	Уровень	Предмет	Наименование оценочной процедуры
10.09.2024	ОО	Русский язык	Входная контрольная работа
12.09.2024	ОО	Математика	Входная контрольная работа
16-19.09.2024	ОО	Литературное чтение	Входная контрольная работа
16-19.09.2024	ОО	Окружающий мир	Входная контрольная работа
15.10.2024	ОО	Русский язык	Контрольная работа по разделу «Лексика»
17.10.2024	ОО	Математика	Контрольная работа №2
19.11.2024	ОО	Русский язык	Контрольная работа по разделу «Состав слова»
21.11.2024	ОО	Математика	Контрольная работа №3
17.12.2024	ОО	Русский язык	Полугодовая контрольная работа (безударные гласные в корне слова)
19.12.2024	ОО	Математика	Полугодовая контрольная работа
10-13.12.2024	ОО	Литературное чтение	Полугодовая контрольная работа
10-13.12.2024	ОО	Окружающий мир	Полугодовая контрольная работа

3а, б, в, г классы

Дата	Уровень	Предмет	Наименование оценочной процедуры
10.09.2024	ОО	Русский язык	Входная контрольная работа
12.09.2024	ОО	Математика	Входная контрольная работа
16-19.09.2024	ОО	Литературное чтение	Входная контрольная работа
16-19.09.2024	ОО	Окружающий мир	Входная контрольная работа
15.10.2024	ОО	Русский язык	Диктант по разделу «Орфография и пунктуация»
17.10.2024	ОО	Математика	Контрольная работа №2
19.11.2024	ОО	Русский язык	Диктант по теме «Безударные гласные в корне слова»
21.11.2024	ОО	Математика	Контрольная работа №3
17.12.2024	ОО	Русский язык	Полугодовая контрольная работа
19.12.2024	ОО	Математика	Полугодовая контрольная работа
10-13.12.2024	ОО	Литературное чтение	Полугодовая контрольная работа
10-13.12.2024	ОО	Окружающий мир	Полугодовая контрольная работа

4а, б, в, г классы

Дата	Уровень	Предмет	Наименование оценочной процедуры
10.09.2024	ОО	Русский язык	Входная контрольная работа
12.09.2024	ОО	Математика	Входная контрольная работа
16-19.09.2024	ОО	Литературное чтение	Входная контрольная работа

16-19.09.2024	ОО	Окружающий мир	Входная контрольная работа
16-19.09.2024	ОО	ОРКСЭ	Стартовая диагностика
15.10.2024	ОО	Русский язык	Диктант. Повторяем всё, что узнали о синтаксисе
17.10.2024	ОО	Математика	Контрольная работа №2
19.11.2024	ОО	Русский язык	Диктант «Орфография и пунктуация»
21.11.2024	ОО	Математика	Контрольная работа №3
17.12.2024	ОО	Русский язык	Полугодовая контрольная работа (безударные гласные в корне слова)
19.12.2024	ОО	Математика	Полугодовая контрольная работа
10-13.12.2024	ОО	Литературное чтение	Полугодовая контрольная работа
10-13.12.2024	ОО	Окружающий мир	Полугодовая контрольная работа

**2 полугодие
2 «А» класс**

Дата	Уровень	Предмет	Наименование оценочной процедуры
28.01.25	ОО	Русский язык	Диктант на изученные правила (гласные после шипящих, сочетания чк, чн, чт)
30.01.25	ОО	Математика	Контрольная работа №5
18.03.25	ОО	Русский язык	Диктант на изученные правила (орфограммы корня)
20.03.25	ОО	Математика	Контрольная работа №6
22.04.25	ОО	Русский язык	Диктант на изученные орфограммы в корне слова
24.04.25	ОО	Математика	Контрольная работа №7
13.05.25	ОО	Русский язык	Промежуточная аттестация. Итоговая контрольная работа.
15.05.25	ОО	Математика	Промежуточная аттестация. Итоговая контрольная работа.
21.05.25	ОО	Литературное чтение	Промежуточная аттестация. Контрольная работа. Работа с текстом
19.05.25	ОО	Окружающий мир	Промежуточная аттестация. Итоговая контрольная работа.
08.05.25	ОО	Изобразительное искусство	Промежуточная аттестация. Творческая работа
16.05.25	ОО	Музыка	Промежуточная аттестация. Итоговая контрольная работа.
14.05.25	ОО	Труд (технология)	Промежуточная аттестация. Защита проекта.
07.05.25	ОО	Физическая культура	Промежуточная аттестация. Сдача нормативов
16.05.25	ОО	Риторика. Культура речи	Промежуточная аттестация. Итоговая контрольная работа.
08.05.25	ОО	Английский язык	Промежуточная аттестация. Итоговая контрольная работа.

2 «Б» класс

Дата	Уровень	Предмет	Наименование оценочной процедуры
-------------	----------------	----------------	---

28.01.25	ОО	Русский язык	Диктант на изученные правила (гласные после шипящих, сочетания чк, чн, чт)
30.01.25	ОО	Математика	Контрольная работа №5
18.03.25	ОО	Русский язык	Диктант на изученные правила (орфограммы корня)
20.03.25	ОО	Математика	Контрольная работа №6
22.04.25	ОО	Русский язык	Диктант на изученные орфограммы в корне слова
24.04.25	ОО	Математика	Контрольная работа №7
13.05.25	ОО	Русский язык	Промежуточная аттестация. Итоговая контрольная работа.
15.05.25	ОО	Математика	Промежуточная аттестация. Итоговая контрольная работа.
14.05.25	ОО	Литературное чтение	Промежуточная аттестация. Контрольная работа. Работа с текстом
20.05.25	ОО	Окружающий мир	Промежуточная аттестация. Итоговая контрольная работа.
12.05.25	ОО	Изобразительное искусство	Промежуточная аттестация. Творческая работа
16.05.25	ОО	Музыка	Промежуточная аттестация. Итоговая контрольная работа.
07.05.25	ОО	Труд (технология)	Промежуточная аттестация. Защита проекта.
21.05.25	ОО	Физическая культура	Промежуточная аттестация. Сдача нормативов
23.05.25	ОО	Риторика. Культура речи	Промежуточная аттестация. Итоговая контрольная работа.
08.05.25	ОО	Английский язык	Промежуточная аттестация. Итоговая контрольная работа.

2 «В» класс

Дата	Уровень	Предмет	Наименование оценочной процедуры
28.01.25	ОО	Русский язык	Диктант на изученные правила (гласные после шипящих, сочетания чк, чн, чт)
30.01.25	ОО	Математика	Контрольная работа №5
18.03.25	ОО	Русский язык	Диктант на изученные правила (орфограммы корня)
20.03.25	ОО	Математика	Контрольная работа №6
22.04.25	ОО	Русский язык	Диктант на изученные орфограммы в корне слова
24.04.25	ОО	Математика	Контрольная работа №7
13.05.25	ОО	Русский язык	Промежуточная аттестация. Итоговая контрольная работа.
15.05.25	ОО	Математика	Промежуточная аттестация. Итоговая контрольная работа.

06.05.25	ОО	Литературное чтение	Промежуточная аттестация. Контрольная работа. Работа с текстом
19.05.25	ОО	Окружающий мир	Промежуточная аттестация. Итоговая контрольная работа.
16.05.25	ОО	Изобразительное искусство	Промежуточная аттестация. Творческая работа
16.05.25	ОО	Музыка	Промежуточная аттестация. Итоговая контрольная работа.
15.05.25	ОО	Труд (технология)	Промежуточная аттестация. Защита проекта.
20.05.25	ОО	Физическая культура	Промежуточная аттестация. Сдача нормативов
07.05.25	ОО	Риторика. Культура речи	Промежуточная аттестация. Итоговая контрольная работа.
12.05.25	ОО	Английский язык	Промежуточная аттестация. Итоговая контрольная работа.

2 «Г» класс

Дата	Уровень	Предмет	Наименование оценочной процедуры
28.01.25	ОО	Русский язык	Диктант на изученные правила (гласные после шипящих, сочетания чк, чн, чт)
30.01.25	ОО	Математика	Контрольная работа №5
18.03.25	ОО	Русский язык	Диктант на изученные правила (орфограммы корня)
20.03.25	ОО	Математика	Контрольная работа №6
22.04.25	ОО	Русский язык	Диктант на изученные орфограммы в корне слова
24.04.25	ОО	Математика	Контрольная работа №7
13.05.25	ОО	Русский язык	Промежуточная аттестация. Итоговая контрольная работа.
15.05.25	ОО	Математика	Промежуточная аттестация. Итоговая контрольная работа.
06.05.25	ОО	Литературное чтение	Промежуточная аттестация. Контрольная работа. Работа с текстом
14.05.25	ОО	Окружающий мир	Промежуточная аттестация. Итоговая контрольная работа.
16.05.25	ОО	Изобразительное искусство	Промежуточная аттестация. Творческая работа
16.05.25	ОО	Музыка	Промежуточная аттестация. Итоговая контрольная работа.
15.05.25	ОО	Труд (технология)	Промежуточная аттестация. Защита проекта.
20.05.25	ОО	Физическая культура	Промежуточная аттестация. Сдача нормативов
07.05.25	ОО	Риторика. Культура речи	Промежуточная аттестация. Итоговая контрольная работа.
12.05.25	ОО	Английский язык	Промежуточная аттестация. Итоговая контрольная работа.

3 «А» класс

Дата	Уровень	Предмет	Наименование оценочной процедуры
28.01.25	ОО	Русский язык	Диктант «Мягкий знак после шипящих на конце имён существительных»
30.01.25	ОО	Математика	Контрольная работа №5
18.03.25	ОО	Русский язык	Диктант "Правописание безударных падежных окончаний имен прилагательных"
20.03.25	ОО	Математика	Контрольная работа №6
22.04.25	ОО	Русский язык	Диктант по разделу «Морфология»
24.04.25	ОО	Математика	Контрольная работа №7
13.05.25	ОО	Русский язык	Промежуточная аттестация. Итоговая контрольная работа.
15.05.25	ОО	Математика	Промежуточная аттестация. Итоговая контрольная работа.
21.05.25	ОО	Литературное чтение	Промежуточная аттестация. Контрольная работа. Работа с текстом
19.05.25	ОО	Окружающий мир	Промежуточная аттестация. Итоговая контрольная работа.
16.05.25	ОО	Изобразительное искусство	Промежуточная аттестация. Творческая работа
12.05.25	ОО	Музыка	Промежуточная аттестация. Итоговая контрольная работа.
06.05.25	ОО	Труд (технология)	Промежуточная аттестация. Защита проекта.
07.05.25	ОО	Физическая культура	Промежуточная аттестация. Сдача нормативов
08.05.25	ОО	Риторика. Культура речи	Промежуточная аттестация. Итоговая контрольная работа.
14.05.25	ОО	Английский язык	Промежуточная аттестация. Итоговая контрольная работа.

3 «Б» класс

Дата	Уровень	Предмет	Наименование оценочной процедуры
28.01.25	ОО	Русский язык	Диктант «Мягкий знак после шипящих на конце имён существительных»
30.01.25	ОО	Математика	Контрольная работа №5
18.03.25	ОО	Русский язык	Диктант "Правописание безударных падежных окончаний имен прилагательных"
20.03.25	ОО	Математика	Контрольная работа №6
22.04.25	ОО	Русский язык	Диктант по разделу «Морфология»
24.04.25	ОО	Математика	Контрольная работа №7

13.05.25	ОО	Русский язык	Промежуточная аттестация. Итоговая контрольная работа.
15.05.25	ОО	Математика	Промежуточная аттестация. Итоговая контрольная работа.
14.05.25	ОО	Литературное чтение	Промежуточная аттестация. Контрольная работа. Работа с текстом
08.05.25	ОО	Окружающий мир	Промежуточная аттестация. Итоговая контрольная работа.
12.05.25	ОО	Изобразительное искусство	Промежуточная аттестация. Творческая работа
05.05.25	ОО	Музыка	Промежуточная аттестация. Итоговая контрольная работа.
07.05.25	ОО	Труд (технология)	Промежуточная аттестация. Защита проекта.
20.05.25	ОО	Физическая культура	Промежуточная аттестация. Сдача нормативов
16.05.25	ОО	Риторика. Культура речи	Промежуточная аттестация. Итоговая контрольная работа.
06.05.25	ОО	Английский язык	Промежуточная аттестация. Итоговая контрольная работа.

3 «В» класс

Дата	Уровень	Предмет	Наименование оценочной процедуры
28.01.25	ОО	Русский язык	Диктант «Мягкий знак после шипящих на конце имён существительных»
30.01.25	ОО	Математика	Контрольная работа №5
18.03.25	ОО	Русский язык	Диктант "Правописание безударных падежных окончаний имен прилагательных"
20.03.25	ОО	Математика	Контрольная работа №6
22.04.25	ОО	Русский язык	Диктант по разделу «Морфология»
24.04.25	ОО	Математика	Контрольная работа №7
13.05.25	ОО	Русский язык	Промежуточная аттестация. Итоговая контрольная работа.
15.05.25	ОО	Математика	Промежуточная аттестация. Итоговая контрольная работа.
21.05.25	ОО	Литературное чтение	Промежуточная аттестация. Контрольная работа. Работа с текстом
16.05.25	ОО	Окружающий мир	Промежуточная аттестация. Итоговая контрольная работа.
19.05.25	ОО	Изобразительное искусство	Промежуточная аттестация. Творческая работа
14.05.25	ОО	Музыка	Промежуточная аттестация. Итоговая контрольная работа.
15.05.25	ОО	Труд (технология)	Промежуточная аттестация. Защита проекта.

07.05.25	ОО	Физическая культура	Промежуточная аттестация. Сдача нормативов
12.05.25	ОО	Риторика. Культура речи	Промежуточная аттестация. Итоговая контрольная работа.
06.05.25	ОО	Английский язык	Промежуточная аттестация. Итоговая контрольная работа.

3 «Г» класс

Дата	Уровень	Предмет	Наименование оценочной процедуры
28.01.25	ОО	Русский язык	Диктант «Мягкий знак после шипящих на конце имён существительных»
30.01.25	ОО	Математика	Контрольная работа №5
18.03.25	ОО	Русский язык	Диктант "Правописание безударных падежных окончаний имен прилагательных"
20.03.25	ОО	Математика	Контрольная работа №6
22.04.25	ОО	Русский язык	Диктант по разделу «Морфология»
24.04.25	ОО	Математика	Контрольная работа №7
13.05.25	ОО	Русский язык	Промежуточная аттестация. Итоговая контрольная работа.
15.05.25	ОО	Математика	Промежуточная аттестация. Итоговая контрольная работа.
08.05.25	ОО	Литературное чтение	Промежуточная аттестация. Контрольная работа. Работа с текстом
19.05.25	ОО	Окружающий мир	Промежуточная аттестация. Итоговая контрольная работа.
16.05.25	ОО	Изобразительное искусство	Промежуточная аттестация. Творческая работа
12.05.25	ОО	Музыка	Промежуточная аттестация. Итоговая контрольная работа.
14.05.25	ОО	Труд (технология)	Промежуточная аттестация. Защита проекта.
23.05.25	ОО	Физическая культура	Промежуточная аттестация. Сдача нормативов
07.05.25	ОО	Риторика. Культура речи	Промежуточная аттестация. Итоговая контрольная работа.
06.05.25	ОО	Английский язык	Промежуточная аттестация. Итоговая контрольная работа.

4 «А» класс

Дата	Уровень	Предмет	Наименование оценочной процедуры
28.01.25	ОО	Русский язык	Диктант по разделу орфография: Правописание безударных падежных окончаний имён существительных в единственном числе

30.01.25	ОО	Математика	Контрольная работа №5
18.03.25	ОО	Русский язык	Диктант по разделу «Морфология»
20.03.25	ОО	Математика	Контрольная работа №6
15.04.2025	Федеральный	Русский язык	Всероссийская проверочная работа
29.04.2025	Федеральный	Математика	Всероссийская проверочная работа
23.04.2025	Федеральный	Предмет по выбору	Всероссийская проверочная работа
13.05.25	ОО	Русский язык	Промежуточная аттестация. Итоговая контрольная работа.
15.05.25	ОО	Математика	Промежуточная аттестация. Итоговая контрольная работа.
21.05.25	ОО	Литературное чтение	Промежуточная аттестация. Контрольная работа. Работа с текстом
14.05.25	ОО	Окружающий мир	Промежуточная аттестация. Итоговая контрольная работа.
16.05.25	ОО	Изобразительное искусство	Промежуточная аттестация. Творческая работа
12.05.25	ОО	Музыка	Промежуточная аттестация. Итоговая контрольная работа.
07.05.25	ОО	Труд (технология)	Промежуточная аттестация. Защита проекта.
16.05.25	ОО	Физическая культура	Промежуточная аттестация. Сдача нормативов
05.05.25	ОО	ОРКСЭ	Промежуточная аттестация. Творческая работа
06.05.25	ОО	Английский язык	Промежуточная аттестация. Итоговая контрольная работа.

4 «Б» класс

Дата	Уровень	Предмет	Наименование оценочной процедуры
28.01.25	ОО	Русский язык	Диктант по разделу орфография: Правописание безударных падежных окончаний имён существительных в единственном числе
30.01.25	ОО	Математика	Контрольная работа №5
18.03.25	ОО	Русский язык	Диктант по разделу «Морфология»
20.03.25	ОО	Математика	Контрольная работа №6
15.04.2025	Федеральный	Русский язык	Всероссийская проверочная работа
29.04.2025	Федеральный	Математика	Всероссийская проверочная работа
23.04.2025	Федеральный	Предмет по выбору	Всероссийская проверочная работа
13.05.25	ОО	Русский язык	Промежуточная аттестация. Итоговая контрольная работа.

15.05.25	ОО	Математика	Промежуточная аттестация. Итоговая контрольная работа.
21.05.25	ОО	Литературное чтение	Промежуточная аттестация. Контрольная работа. Работа с текстом
20.05.25	ОО	Окружающий мир	Промежуточная аттестация. Итоговая контрольная работа.
14.05.25	ОО	Изобразительное искусство	Промежуточная аттестация. Творческая работа
16.05.25	ОО	Музыка	Промежуточная аттестация. Итоговая контрольная работа.
12.05.25	ОО	Труд (технология)	Промежуточная аттестация. Защита проекта.
19.05.25	ОО	Физическая культура	Промежуточная аттестация. Сдача нормативов
15.05.25	ОО	ОРКСЭ	Промежуточная аттестация. Творческая работа
06.05.25	ОО	Английский язык	Промежуточная аттестация. Итоговая контрольная работа.

4 «В» класс

Дата	Уровень	Предмет	Наименование оценочной процедуры
28.01.25	ОО	Русский язык	Диктант по разделу орфография: Правописание безударных падежных окончаний имён существительных в единственном числе
30.01.25	ОО	Математика	Контрольная работа №5
18.03.25	ОО	Русский язык	Диктант по разделу «Морфология»
20.03.25	ОО	Математика	Контрольная работа №6
15.04.2025	Федеральный	Русский язык	Всероссийская проверочная работа
29.04.2025	Федеральный	Математика	Всероссийская проверочная работа
23.04.2025	Федеральный	Предмет по выбору	Всероссийская проверочная работа
13.05.25	ОО	Русский язык	Промежуточная аттестация. Итоговая контрольная работа.
15.05.25	ОО	Математика	Промежуточная аттестация. Итоговая контрольная работа.
07.05.25	ОО	Литературное чтение	Промежуточная аттестация. Контрольная работа. Работа с текстом
13.05.25	ОО	Окружающий мир	Промежуточная аттестация. Итоговая контрольная работа.
14.05.25	ОО	Изобразительное искусство	Промежуточная аттестация. Творческая работа
16.05.25	ОО	Музыка	Промежуточная аттестация. Итоговая контрольная работа.

16.05.25	ОО	Труд (технология)	Промежуточная аттестация. Защита проекта.
20.05.25	ОО	Физическая культура	Промежуточная аттестация. Сдача нормативов
15.05.25	ОО	ОРКСЭ	Промежуточная аттестация. Творческая работа
12.05.25	ОО	Английский язык	Промежуточная аттестация. Итоговая контрольная работа.

4 «Г» класс

Дата	Уровень	Предмет	Наименование оценочной процедуры
28.01.25	ОО	Русский язык	Диктант по разделу орфография: Правописание безударных падежных окончаний имён существительных в единственном числе
30.01.25	ОО	Математика	Контрольная работа №5
18.03.25	ОО	Русский язык	Диктант по разделу «Морфология»
20.03.25	ОО	Математика	Контрольная работа №6
15.04.2025	Федеральный	Русский язык	Всероссийская проверочная работа
29.04.2025	Федеральный	Математика	Всероссийская проверочная работа
23.04.2025	Федеральный	Предмет по выбору	Всероссийская проверочная работа
13.05.25	ОО	Русский язык	Промежуточная аттестация. Итоговая контрольная работа.
15.05.25	ОО	Математика	Промежуточная аттестация. Итоговая контрольная работа.
21.05.25	ОО	Литературное чтение	Промежуточная аттестация. Контрольная работа. Работа с текстом
12.05.25	ОО	Окружающий мир	Промежуточная аттестация. Итоговая контрольная работа.
14.05.25	ОО	Изобразительное искусство	Промежуточная аттестация. Творческая работа
08.05.25	ОО	Музыка	Промежуточная аттестация. Итоговая контрольная работа.
16.05.25	ОО	Труд (технология)	Промежуточная аттестация. Защита проекта.
20.05.25	ОО	Физическая культура	Промежуточная аттестация. Сдача нормативов
05.05.25	ОО	ОРКСЭ	Промежуточная аттестация. Творческая работа
19.05.25	ОО	Английский язык	Промежуточная аттестация. Итоговая контрольная работа.

**Список итоговых планируемых результатов с указанием этапов
их формирования и способов оценки**

Русский язык

Этап формирования	Список итоговых планируемых результатов	Способ оценки, тип контроля
1 класс	различать слово и предложение; выделять слова из предложений;	Текущий - устный ответ
	выделять звуки из слова;	Текущий - устный ответ Тематический - письменная работа
	различать гласные и согласные звуки (в том числе различать в словах согласный звук [й'] и гласный звук [и]);	Текущий - устный ответ
	различать ударные и безударные гласные звуки;	Текущий - устный ответ
	различать согласные звуки: мягкие и твёрдые, звонкие и глухие (вне слова и в слове);	Текущий - устный ответ Тематический - письменная работа
	различать понятия «звук» и «буква»;	Текущий - устный ответ
	определять количество слогов в слове; делить слова на слоги (простые случаи: слова без стечения согласных); определять в слове ударный слог;	Текущий - устный ответ Тематический - письменная работа
	обозначать при письме мягкость согласных звуков буквами «е», «ё», «ю», «я» и буквой «ь» в конце слова;	Текущий - письменная работа
	правильно называть буквы русского алфавита; использовать знание последовательности букв русского алфавита для упорядочения небольшого списка слов;	Текущий - устный ответ Тематический - письменная работа
	писать аккуратным разборчивым почерком прописные и строчные буквы, соединения букв, слова;	Текущий - письменная работа
	применять изученные правила правописания: раздельное написание слов в предложении; знаки препинания в конце предложения: точка, вопросительный и восклицательный знаки; прописная буква в начале предложения и в именах собственных (имена и фамилии людей, клички животных); перенос слов по слогам (простые случаи: слова из слогов типа «согласный + гласный»); гласные после шипящих в сочетаниях «жи», «ши» (в положении под ударением), «ча», «ща», «чу», «щу»; непроверяемые гласные и согласные (перечень слов в орфографическом словаре учебника);	Текущий, тематический, промежуточный, итоговый - письменная работа
	правильно списывать (без пропусков и искажений букв) слова и предложения, тексты объёмом не более 25 слов;	Тематический, промежуточный - письменная работа
	писать под диктовку (без пропусков и искажений букв) слова, предложения из 3–5 слов, тексты объёмом не более 20 слов, правописание которых не расходится с произношением;	Тематический, промежуточный - письменная работа
	находить и исправлять ошибки по изученным правилам;	Текущий - письменная работа
понимать прослушанный текст;	Текущий - наблюдение	

	читать вслух и про себя (с пониманием) короткие тексты с соблюдением интонации и пауз в соответствии со знаками препинания в конце предложения;	Текущий -наблюдение
	находить в тексте слова, значение которых требует уточнения;	Текущий -наблюдение
	составлять предложение из набора форм слов;	Промежуточный -письменная работа
	устно составлять текст из 3–5 предложений по сюжетным картинкам и на основе наблюдений;	Текущий - устный ответ
	использовать изученные понятия в процессе решения учебных задач.	Текущий -наблюдение
2 класс	осознавать язык как основное средство общения;	Текущий -наблюдение
	характеризовать согласные звуки вне слова и в слове по заданным параметрам: согласный парный (непарный) по твёрдости (мягкости); согласный парный (непарный) по звонкости (глухости);	Текущий- устный ответ. Тематический, промежуточный, итоговый - письменная работа
	определять количество слогов в слове; делить слово на слоги (в том числе слова со стечением согласных);	Текущий- устный ответ. Тематический, промежуточный, итоговый - письменная работа
	устанавливать соотношение звукового и буквенного состава слова, в том числе с учётом функций букв е, ё, ю, я;	Текущий- устный ответ. Тематический, промежуточный, итоговый - письменная работа
	обозначать на письме мягкость согласных звуков буквой мягкий знак в середине слова;	Текущий - письменная работа
	находить однокоренные слова;	Текущий- устный ответ. Тематический, промежуточный, итоговый - письменная работа
	выделять в слове корень (простые случаи);	Текущий, тематический- письменная работа
	выделять в слове окончание;	Текущий, тематический- письменная работа
	выявлять в тексте случаи употребления многозначных слов, понимать их значения и уточнять значение по учебным словарям; выявлять случаи употребления синонимов и антонимов (без называния терминов);	Текущий -наблюдение
	распознавать слова, отвечающие на вопросы «кто?», «что?»;	Текущий- устный ответ. Тематический- письменная работа
	распознавать слова, отвечающие на вопросы «что делать?», «что сделать?» и другие;	Текущий- устный ответ. Тематический- письменная работа
	распознавать слова, отвечающие на вопросы «какой?», «какая?», «какое?», «какие?»;	Текущий- устный ответ. Тематический- письменная работа
	определять вид предложения по цели высказывания и по эмоциональной окраске;	Текущий- устный ответ. Тематический, промежуточный - письменная работа
	находить место орфограммы в слове и между словами на изученные правила;	Тематический, промежуточный - письменная работа
	применять изученные правила правописания, в том числе: сочетания чк, чн, чт; щн, нч; проверяемые безударные гласные в корне слова; парные звонкие и глухие согласные в корне слова; непроверяемые	Текущий, тематический, промежуточный, итоговый - письменная работа

	гласные и согласные (перечень слов в орфографическом словаре учебника); прописная буква в именах, отчествах, фамилиях людей, кличках животных, географических названиях; раздельное написание предлогов с именами существительными, разделительный мягкий знак;	
	правильно списывать (без пропусков и искажений букв) слова и предложения, тексты объёмом не более 50 слов;	Текущий, тематический-письменная работа
	писать под диктовку (без пропусков и искажений букв) слова, предложения, тексты объёмом не более 45 слов с учётом изученных правил правописания;	Тематический, промежуточный, итоговый - письменная работа
	находить и исправлять ошибки на изученные правила, описки;	Текущий - наблюдение
	пользоваться толковым, орфографическим, орфоэпическим словарями учебника;	Текущий - наблюдение
	строить устное диалогическое и монологическое высказывание (2-4 предложения на определённую тему, по наблюдениям) с соблюдением орфоэпических норм, правильной интонации;	Текущий - устный ответ
	формулировать простые выводы на основе прочитанного (услышанного) устно и письменно (1-2 предложения);	Текущий- устный ответ, промежуточный - письменная работа
	составлять предложения из слов, устанавливая между ними смысловую связь по вопросам;	Текущий - устный ответ
	определять тему текста и озаглавливать текст, отражая его тему;	Текущий - устный ответ
	составлять текст из разрозненных предложений, частей текста;	Текущий- устный ответ, тематический - письменная работа
	писать подробное изложение повествовательного текста объёмом 30-45 слов с опорой на вопросы;	Текущий - письменная работа
	объяснять своими словами значение изученных понятий; использовать изученные понятия в процессе решения учебных задач.	Текущий- устный ответ. Тематический - письменная работа
Зкласс	объяснять значение русского языка как государственного языка Российской Федерации;	Текущий- устный ответ
	характеризовать, сравнивать, классифицировать звуки вне слова и в слове по заданным параметрам;	Текущий- устный ответ
	производить звукобуквенный анализ слова (в словах с орфограммами; без транскрибирования);	Текущий- устный ответ Тематический- письменная работа
	определять функцию разделительных мягкого и твёрдого знаков в словах; устанавливать соотношение звукового и буквенного состава, в том числе с учётом функций букв е, ё, ю, я, в словах с разделительными ь, ъ, в словах с непроизносимыми согласными;	Текущий- устный ответ Тематический, промежуточный, - письменная работа
	различать однокоренные слова и формы одного и того же слова; различать однокоренные слова и слова с омонимичными корнями (без называния термина); различать однокоренные слова и синонимы;	Текущий- устный ответ Тематический, промежуточный, - письменная работа
	находить в словах с однозначно выделяемыми морфемами окончание, корень, приставку, суффикс;	Текущий- устный ответ Тематический, промежуточный, - письменная работа

	выявлять случаи употребления синонимов и антонимов; подбирать синонимы и антонимы к словам разных частей речи;	Текущий- наблюдение, устный ответ
	распознавать слова, употреблённые в прямом и переносном значении (простые случаи);	Текущий- наблюдение, устный ответ Тематический, промежуточный, - письменная работа
	определять значение слова в тексте;	Текущий - наблюдение, устный ответ
	распознавать имена существительные; определять грамматические признаки имён существительных: род, число, падеж; склонять в единственном числе имена существительные с ударными окончаниями;	Текущий - устный ответ Тематический, промежуточный - письменная работа
	распознавать имена прилагательные; определять грамматические признаки имён прилагательных: род, число, падеж;	Текущий- устный ответ Тематический, промежуточный, - письменная работа
	изменять имена прилагательные по падежам, числам, родам (в единственном числе) в соответствии с падежом, числом и родом имён существительных;	Текущий - устный ответ Тематический, промежуточный, - письменная работа
	распознавать глаголы; различать глаголы, отвечающие на вопросы «что делать?» и «что сделать?»; определять грамматические признаки глаголов: форму времени, число, род (в прошедшем времени); изменять глагол по временам (простые случаи), в прошедшем времени - по родам;	Текущий - устный ответ Тематический, промежуточный - письменная работа
	распознавать личные местоимения (в начальной форме);	Текущий - наблюдение
	использовать личные местоимения для устранения неоправданных повторов в тексте;	Текущий - наблюдение, тематический - письменная работа
	различать предлоги и приставки;	Текущий - устный ответ Тематический - письменная работа
	определять вид предложения по цели высказывания и по эмоциональной окраске;	Текущий - устный ответ Тематический - письменная работа
	находить главные и второстепенные (без деления на виды) члены предложения;	Текущий - устный ответ Тематический - письменная работа
	распознавать распространённые и нераспространённые предложения;	Текущий- устный ответ Тематический - письменная работа
	находить место орфограммы в слове и между словами на изученные правила; применять изученные правила правописания, в том числе непроверяемые гласные и согласные (перечень слов в орфографическом словаре учебника); произносимые согласные в корне слова; разделительный твёрдый знак; мягкий знак после шипящих на конце имён существительных; не с глаголами; раздельное написание предлогов со словами;	Текущий - наблюдение
З класс	правильно списывать слова, предложения, тексты объёмом не более 70 слов;	Тематический, итоговый - письменная работа
	писать под диктовку тексты объёмом не более 65 слов с учётом изученных правил правописания;	Тематический, промежуточный, итоговый - письменная работа
	находить и исправлять ошибки на изученные правила, описки;	Текущий - наблюдение

	понимать тексты разных типов, находить в тексте заданную информацию;	Текущий - наблюдение Итоговый – письменная работа
	формулировать устно и письменно на основе прочитанной (услышанной) информации простые выводы (1-2 предложения);	Текущий - устный ответ
	строить устное диалогическое и монологическое высказывание (3-5 предложений на определённую тему, по результатам наблюдений) с соблюдением орфоэпических норм, правильной интонации; создавать небольшие устные и письменные тексты (2-4 предложения), содержащие приглашение, просьбу, извинение, благодарность, отказ, с использованием норм речевого этикета;	Текущий - устный ответ Промежуточный, итоговый - письменная работа
	определять связь предложений в тексте (с помощью личных местоимений, синонимов, союзов и, а, но);	Текущий - устный ответ
	определять ключевые слова в тексте;	Текущий - устный ответ
	определять тему текста и основную мысль текста;	Текущий - устный ответ
	выявлять части текста (абзацы) и отражать с помощью ключевых слов или предложений их смысловое содержание;	Текущий - устный ответ
	составлять план текста, создавать по нему текст и корректировать текст;	Текущий - письменная работа
	писать подробное изложение по заданному, коллективно или самостоятельно составленному плану;	Текущий - письменная работа
	объяснять своими словами значение изученных понятий, использовать изученные понятия в процессе решения учебных задач;	Текущий - наблюдение
	уточнять значение слова с помощью толкового словаря.	Текущий - наблюдение
4 класс	осознавать многообразие языков и культур на территории Российской Федерации, осознавать язык как одну из главных духовно-нравственных ценностей народа;	Текущий - наблюдение
	объяснять роль языка как основного средства общения;	Текущий - устный ответ
	объяснять роль русского языка как государственного языка Российской Федерации и языка межнационального общения;	Текущий - устный ответ
	осознавать правильную устную и письменную речь как показатель общей культуры человека;	Текущий – наблюдение, устный ответ
	проводить звукобуквенный разбор слов (в соответствии с предложенным в учебнике алгоритмом);	Текущий - устный ответ. Тематический - письменная работа
	подбирать к предложенным словам синонимы; подбирать к предложенным словам антонимы;	Текущий - устный ответ. Тематический, промежуточный - письменная работа
	выявлять в речи слова, значение которых требует уточнения, определять значение слова по контексту;	Текущий – наблюдение
	проводить разбор по составу слов с однозначно выделяемыми морфемами; составлять схему состава слова; соотносить состав слова с представленной схемой;	Текущий - устный ответ. Тематический, промежуточный - письменная работа

устанавливать принадлежность слова к определённой части речи (в объёме изученного) по комплексу освоенных грамматических признаков;	Текущий - устный ответ. Тематический, промежуточный - письменная работа
определять грамматические признаки имён существительных: склонение, род, число, падеж; проводить разбор имени существительного как части речи;	Текущий - устный ответ. Тематический, промежуточный, итоговый - письменная работа
определять грамматические признаки имён прилагательных: род (в единственном числе), число, падеж; проводить разбор имени прилагательного как части речи;	Текущий - устный ответ. Тематический - письменная работа
устанавливать (находить) неопределённую форму глагола; определять грамматические признаки глаголов: спряжение, время, лицо (в настоящем и будущем времени), число, род (в прошедшем времени в единственном числе); изменять глаголы в настоящем и будущем времени по лицам и числам (спрягать); проводить разбор глагола как части речи;	Текущий - устный ответ. Тематический - письменная работа
определять грамматические признаки личного местоимения в начальной форме: лицо, число, род (у местоимений 3го лица в единственном числе); использовать личные местоимения для устранения неоправданных повторов в тексте;	Текущий - устный ответ. Тематический - письменная работа
различать предложение, словосочетание и слово;	Текущий - устный ответ.
классифицировать предложения по цели высказывания и по эмоциональной окраске;	Текущий - устный ответ. Тематический, промежуточный, итоговый - письменная работа
различать распространённые и нераспространённые предложения;	Текущий - устный ответ. Тематический - письменная работа
распознавать предложения с однородными членами; составлять предложения с однородными членами; использовать предложения с однородными членами в речи;	Текущий - устный ответ. Тематический - письменная работа
разграничивать простые распространённые и сложные предложения, состоящие из двух простых (сложносочинённые с союзами и, а, но и бессоюзные сложные предложения без называния терминов); составлять простые распространённые и сложные предложения, состоящие из двух простых (сложносочинённые с союзами и, а, но и бессоюзные сложные предложения без называния терминов);	Текущий - устный ответ. Тематический - письменная работа
производить синтаксический разбор простого предложения;	Текущий - устный ответ. Тематический - письменная работа
находить место орфограммы в слове и между словами на изученные правила;	Текущий – наблюдение
применять изученные правила правописания, в том числе: непроверяемые гласные и согласные (перечень слов в орфографическом словаре учебника); безударные падежные окончания имён существительных (кроме существительных на -мя, -ий, -ие, -ия, на -ья типа гостья, на ье типа ожерелье во множественном числе, а также кроме собственных имён существительных на -ов, -ин, -ий); безударные	Текущий – наблюдение

	падежные окончания имён прилагательных; мягкий знак после шипящих на конце глаголов в форме 2 го лица единственного числа; наличие или отсутствие мягкого знака в глаголах на -ться и -тся; безударные личные окончания глаголов; знаки препинания в предложениях с однородными членами, соединёнными союзами и, а, но и без союзов;	
	правильно списывать тексты объёмом не более 85 слов;	Тематический, промежуточный, итоговый - письменная работа
	писать под диктовку тексты объёмом не более 80 слов с учётом изученных правил правописания;	Тематический, промежуточный, итоговый - письменная работа
	находить и исправлять орфографические и пунктуационные ошибки на изученные правила, описки;	Текущий – наблюдение
	осознавать ситуацию общения (с какой целью, с кем, где происходит общение); выбирать адекватные языковые средства в ситуации общения;	Текущий – наблюдение
	строить устное диалогическое и монологическое высказывание (4-6 предложений), соблюдая орфоэпические нормы, правильную интонацию, нормы речевого взаимодействия;	Текущий– устный ответ
4 класс	создавать небольшие устные и письменные тексты (3-5 предложений) для конкретной ситуации письменного общения (письма, поздравительные открытки, объявления и другие);	Текущий, тематический – устный ответ, письменная работа
	определять тему и основную мысль текста; самостоятельно озаглавливать текст с опорой на тему или основную мысль;	Текущий, тематический – устный ответ
	корректировать порядок предложений и частей текста;	Текущий – устный ответ, письменная работа
	составлять план к заданным текстам;	Текущий – устный ответ
	осуществлять подробный пересказ текста (устно и письменно);	Текущий – устный ответ, письменная работа
	осуществлять выборочный пересказ текста (устно);	Текущий – устный ответ
	писать (после предварительной подготовки) сочинения по заданным темам;	Текущий - письменная работа
	осуществлять в процессе изучающего чтения поиск информации; формулировать устно и письменно простые выводы на основе прочитанной (услышанной) информации; интерпретировать и обобщать содержащуюся в тексте информацию; осуществлять ознакомительное чтение в соответствии с поставленной задачей;	Текущий – наблюдение, устный ответ
	объяснять своими словами значение изученных понятий; использовать изученные понятия;	Текущий - наблюдение
	уточнять значение слова с помощью справочных изданий, в том числе из числа верифицированных электронных ресурсов, включённых в федеральный перечень.	Текущий - наблюдение

Список итоговых планируемых результатов с указанием этапов их формирования и способов оценки

Литературное чтение

Этап формирования	Список итоговых планируемых результатов	Способ оценки, тип контроля
1 класс	понимать ценность чтения для решения учебных задач и применения в различных жизненных ситуациях: отвечать на вопрос о важности чтения для личного развития, находить в художественных произведениях отражение нравственных ценностей, традиций, быта разных народов;	текущий, устный ответ
	владеть техникой слогового плавного чтения с переходом на чтение целыми словами, читать осознанно вслух целыми словами без пропусков и перестановок букв и слогов доступные для восприятия и небольшие по объему произведения в темпе не менее 30 слов в минуту (без отсроченного оценивания);	текущий, тематический, устный ответ
	читать наизусть с соблюдением орфоэпических и пунктуационных норм не менее 2 стихотворений о Родине, о детях, о семье, о родной природе в разные времена года;	текущий, устный ответ
	различать прозаическую (нестихотворную) и стихотворную речь;	текущий, тематический, устный ответ
	различать и называть отдельные жанры фольклора (устного народного творчества) и художественной литературы (загадки, пословицы, потешки, сказки (фольклорные и литературные), рассказы, стихотворения);	текущий, устный ответ
	понимать содержание прослушанного (прочитанного) произведения: отвечать на вопросы по фактическому содержанию произведения;	текущий, устный ответ
	владеть элементарными умениями анализа текста прослушанного (прочитанного) произведения: определять последовательность событий в произведении, характеризовать поступки (положительные или отрицательные) героя, объяснять значение незнакомого слова с использованием словаря;	текущий, устный ответ
	участвовать в обсуждении прослушанного (прочитанного) произведения: отвечать на вопросы о впечатлении от произведения, использовать в беседе изученные литературные понятия (автор, герой, тема, идея, заголовок, содержание произведения), подтверждать свой ответ примерами из текста;	текущий, устный ответ
	пересказывать (устно) содержание произведения с соблюдением последовательности событий, с опорой на предложенные ключевые слова, вопросы, рисунки, предложенный план;	текущий, устный ответ, наблюдение
	читать по ролям с соблюдением норм произношения, расстановки ударения;	текущий, устный ответ, наблюдение
	составлять высказывания по содержанию произведения (не менее 3 предложений) по заданному алгоритму;	текущий, устный ответ, наблюдение
сочинять небольшие тексты по предложенному началу (не менее 3 предложений);	текущий, устный ответ, наблюдение	

	ориентироваться в книге (учебнике) по обложке, оглавлению, иллюстрациям;	текущий, устный ответ
	выбирать книги для самостоятельного чтения по совету взрослого и с учетом рекомендованного учителем списка, рассказывать о прочитанной книге по предложенному алгоритму;	текущий, устный ответ
	обращаться к справочной литературе для получения дополнительной информации в соответствии с учебной задачей.	текущий, устный ответ
Этап формирования	Список итоговых планируемых результатов	Способ оценки, тип контроля
2 класс	объяснять важность чтения для решения учебных задач и применения в различных жизненных ситуациях: переходить от чтения вслух к чтению про себя в соответствии с учебной задачей, обращаться к разным видам чтения (изучающее, ознакомительное, поисковое выборочное, просмотровое выборочное), находить в фольклоре и литературных произведениях отражение нравственных ценностей, традиций, быта, культуры разных народов, ориентироваться в нравственно-этических понятиях в контексте изученных произведений;	текущий, устный ответ
	читать вслух целыми словами без пропусков и перестановок букв и слогов доступные по восприятию и небольшие по объему прозаические и стихотворные произведения в темпе не менее 40 слов в минуту (без отсечного оценивания);	текущий, тематический, устный ответ
	читать наизусть с соблюдением орфоэпических и пунктуационных норм не менее 3 стихотворений о Родине, о детях, о семье, о родной природе в разные времена года;	текущий, устный ответ
	различать прозаическую и стихотворную речь: называть особенности стихотворного произведения (ритм, рифма);	текущий, тематический, устный ответ
	понимать содержание, смысл прослушанного (прочитанного) произведения: отвечать и формулировать вопросы по фактическому содержанию произведения;	текущий, устный ответ
	различать и называть отдельные жанры фольклора (считалки, загадки, пословицы, потешки, небылицы, народные песни, скороговорки, сказки о животных, бытовые и волшебные) и художественной литературы (литературные сказки, рассказы, стихотворения, басни);	текущий, устный ответ
	владеть элементарными умениями анализа и интерпретации текста: определять тему и главную мысль, воспроизводить последовательность событий тексте произведения, составлять план текста (вопросный, номинативный);	текущий, устный ответ
	описывать характер героя, находить в тексте средства изображения (портрет) героя и выражения его чувств, оценивать поступки героев произведения, устанавливать взаимосвязь;	текущий, устный ответ
	между характером героя и его поступками, сравнивать героев одного произведения по предложенным критериям, характеризовать отношение автора к героям, его поступкам;	текущий, тематический, устный ответ
	объяснять значение незнакомого слова с опорой на контекст и с использованием словаря; находить в тексте примеры использования слов в прямом и переносном значении;	текущий, устный ответ, наблюдение

	осознанно применять для анализа текста изученные понятия (автор, литературный герой, тема, идея, заголовок, содержание произведения, сравнение, эпитет);	текущий, устный ответ, наблюдение
	участвовать в обсуждении прослушанного (прочитанного) произведения: понимать жанровую принадлежность произведения, формулировать устно простые выводы, подтверждать свой ответ примерами из текста;	текущий, устный ответ, наблюдение
	пересказывать (устно) содержание произведения подробно, выборочно, от лица героя, от третьего лица;	текущий, устный ответ
	читать по ролям с соблюдением норм произношения, расстановки ударения, инсценировать небольшие эпизоды из произведения;	текущий, устный ответ
	составлять высказывания на заданную тему по содержанию произведения (не менее 5 предложений);	текущий, тематический, устный ответ
	сочинять по аналогии с прочитанным загадки, небольшие сказки, рассказы;	текущий, устный ответ
	ориентироваться в книге и (или) учебнике по обложке, оглавлению, аннотации, иллюстрациям, предисловию, условным обозначениям;	текущий, устный ответ
	выбирать книги для самостоятельного чтения с учетом рекомендательного списка, используя картотеки, рассказывать о прочитанной книге;	текущий, устный ответ
	использовать справочную литературу для получения дополнительной информации в соответствии с учебной задачей.	текущий, устный ответ
Этап формирования	Список итоговых планируемых результатов	Способ оценки, тип контроля
3 класс	отвечать на вопрос о культурной значимости устного народного творчества и художественной литературы, находить в фольклоре и литературных произведениях отражение нравственных ценностей, традиций, быта, культуры разных народов, ориентироваться в нравственно-этических понятиях в контексте изученных произведений;	текущий, устный ответ
	читать вслух и про себя в соответствии с учебной задачей, использовать разные виды чтения (изучающее, ознакомительное, поисковое выборочное, просмотровое выборочное);	текущий, тематический, устный ответ
	читать вслух целыми словами без пропусков и перестановок букв и слогов доступные по восприятию и небольшие по объему прозаические и стихотворные произведения в темпе не менее 60 слов в минуту (без отметочного оценивания);	текущий, устный ответ
	читать наизусть не менее 4 стихотворений в соответствии с изученной тематикой произведений;	текущий, тематический, устный ответ
	различать художественные произведения и познавательные тексты;	текущий, устный ответ
	различать прозаическую и стихотворную речь: называть особенности стихотворного произведения (ритм, рифма, строфа), отличать лирическое произведение от эпического;	текущий, устный ответ
	понимать жанровую принадлежность, содержание, смысл прослушанного (прочитанного) произведения: отвечать и формулировать вопросы к учебным и художественным текстам;	текущий, устный ответ

различать и называть отдельные жанры фольклора (считалки, загадки, пословицы, потешки, небылицы, народные песни, скороговорки, сказки о животных, бытовые и волшебные) и художественной литературы (литературные сказки, рассказы, стихотворения, басни), приводить примеры произведений фольклора разных народов России;	текущий, устный ответ
владеть элементарными умениями анализа и интерпретации текста: формулировать тему и главную мысль, определять последовательность событий в тексте произведения, выявлять связь событий, эпизодов текста; составлять план текста (вопросный, номинативный, цитатный);	текущий, тематический, устный ответ
характеризовать героев, описывать характер героя, давать оценку поступкам героев, составлять портретные характеристики персонажей; выявлять взаимосвязь между поступками, мыслями, чувствами героев, сравнивать героев одного произведения и сопоставлять их поступки по предложенным критериям (по аналогии или по контрасту);	текущий, устный ответ, наблюдение
отличать автора произведения от героя и рассказчика, характеризовать отношение автора к героям, поступкам, описанной картине, находить в тексте средства изображения героев (портрет), описание пейзажа и интерьера;	текущий, устный ответ, наблюдение
объяснять значение незнакомого слова с опорой на контекст и с использованием словаря; находить в тексте примеры использования слов в прямом и переносном значении, средств художественной выразительности (сравнение, эпитет, олицетворение);	текущий, устный ответ, наблюдение
осознанно применять изученные понятия (автор, мораль басни, литературный герой, персонаж, характер, тема, идея, заголовок, содержание произведения, эпизод, смысловые части, композиция, сравнение, эпитет, олицетворение);	текущий, устный ответ
участвовать в обсуждении прослушанного (прочитанного) произведения: строить монологическое и диалогическое высказывание с соблюдением орфоэпических и пунктуационных норм, устно и письменно формулировать простые выводы, подтверждать свой ответ примерами из текста; использовать в беседе изученные литературные понятия;	текущий, устный ответ
пересказывать произведение (устно) подробно, выборочно, сжато (кратко), от лица героя, с изменением лица рассказчика, от третьего лица;	текущий, тематический, устный ответ
при анализе и интерпретации текста использовать разные типы речи (повествование, описание, рассуждение) с учетом специфики учебного и художественного текстов;	текущий, устный ответ
читать по ролям с соблюдением норм произношения, инсценировать небольшие эпизоды из произведения;	текущий, устный ответ
составлять устные и письменные высказывания на основе прочитанного (прослушанного) текста на заданную тему по содержанию произведения (не менее 8 предложений), корректировать собственный письменный текст;	текущий, устный ответ, опрос
составлять краткий отзыв о прочитанном произведении по заданному алгоритму;	текущий, устный ответ, карточка
сочинять тексты, используя аналогии, иллюстрации, придумывать продолжение прочитанного произведения;	текущий, устный ответ

	использовать в соответствии с учебной задачей аппарат издания: обложку, оглавление, аннотацию, иллюстрации, предисловие, приложения, сноски, примечания;	текущий, устный ответ
	выбирать книги для самостоятельного чтения с учетом рекомендательного списка, используя картотеки, рассказывать о прочитанной книге;	текущий, устный ответ
	использовать справочные издания, в том числе верифицированные электронные образовательные и информационные ресурсы, включенные в федеральный перечень.	текущий, устный ответ
Этап формирования	Список итоговых планируемых результатов	Способ оценки, тип контроля
4 класс	осознавать значимость художественной литературы и фольклора для всестороннего развития личности человека, находить в произведениях отражение нравственных ценностей, фактов бытовой и духовной культуры народов России и мира, ориентироваться в нравственно-этических понятиях в контексте изученных произведений;	текущий, устный ответ
	демонстрировать интерес и положительную мотивацию к систематическому чтению и слушанию художественной литературы и произведений устного народного творчества: формировать собственный круг чтения;	текущий, тематический, устный ответ
	читать вслух и про себя в соответствии с учебной задачей, использовать разные виды чтения (изучающее, ознакомительное, поисковое выборочное, просмотровое выборочное);	текущий, устный ответ
	читать вслух целыми словами без пропусков и перестановок букв и слогов доступные по восприятию и небольшие по объему прозаические и стихотворные произведения в темпе не менее 80 слов в минуту (без отсечного оценивания);	текущий, тематический, устный ответ
	читать наизусть не менее 5 стихотворений в соответствии с изученной тематикой произведений;	текущий, устный ответ
	различать художественные произведения и познавательные тексты;	текущий, устный ответ
	различать прозаическую и стихотворную речь: называть особенности стихотворного произведения (ритм, рифма, строфа), отличать лирическое произведение от эпического;	текущий, устный ответ
	понимать жанровую принадлежность, содержание, смысл прослушанного (прочитанного) произведения: отвечать и формулировать вопросы (в том числе проблемные) к познавательным, учебным и художественным текстам;	текущий, устный ответ
	различать и называть отдельные жанры фольклора (считалки, загадки, пословицы, потешки, небылицы, народные песни, скороговорки, сказки о животных, бытовые и волшебные), приводить примеры произведений фольклора разных народов России;	текущий, тематический, устный ответ
	соотносить читаемый текст с жанром художественной литературы (литературные сказки, рассказы, стихотворения, басни), приводить примеры разных жанров литературы России и стран мира;	текущий, устный ответ, наблюдение
	владеть элементарными умениями анализа и интерпретации текста: определять тему и главную мысль, последовательность событий в тексте произведения, выявлять связь событий, эпизодов текста;	текущий, устный ответ, наблюдение

характеризовать героев, давать оценку их поступкам, составлять портретные характеристики персонажей, выявлять взаимосвязь между поступками и мыслями, чувствами героев, сравнивать героев одного произведения по самостоятельно выбранному критерию (по аналогии или по контрасту), характеризовать собственное отношение к героям, поступкам; находить в тексте средства изображения героев (портрет) и выражения их чувств, описание пейзажа и интерьера, устанавливать причинно-следственные связи событий, явлений, поступков героев;	текущий, устный ответ, наблюдение, опрос
объяснять значение незнакомого слова с опорой на контекст и с использованием словаря;	текущий, устный ответ
находить в тексте примеры использования слов в прямом и переносном значении, средства художественной выразительности (сравнение, эпитет, олицетворение, метафора);	текущий, устный ответ
осознанно применять изученные понятия (автор, мораль басни, литературный герой, персонаж, характер, тема, идея, заголовок, содержание произведения, эпизод, смысловые части, композиция, сравнение, эпитет, олицетворение, метафора, лирика, эпос, образ);	текущий, тематический, устный ответ
участвовать в обсуждении прослушанного (прочитанного) произведения: строить монологическое и диалогическое высказывание с соблюдением норм русского литературного языка (норм произношения, словоупотребления, грамматики); устно и письменно формулировать простые выводы на основе прослушанного (прочитанного) текста, подтверждать свой ответ примерами из текста;	текущий, устный ответ
составлять план текста (вопросный, номинативный, цитатный), пересказывать (устно) подробно, выборочно, сжато (кратко), от лица героя, с изменением лица рассказчика, от третьего лица;	текущий, устный ответ, самостоятельная работа
читать по ролям с соблюдением норм произношения, расстановки ударения, инсценировать небольшие эпизоды из произведения;	текущий, устный ответ, опрос
составлять устные и письменные высказывания на заданную тему по содержанию произведения (не менее 10 предложений), писать сочинения на заданную тему, используя разные типы речи (повествование, описание, рассуждение), корректировать собственный текст с учетом правильности, выразительности письменной речи;	текущий, устный ответ, карточка
составлять краткий отзыв о прочитанном произведении по заданному алгоритму;	текущий, устный ответ
сочинять по аналогии с прочитанным, составлять рассказ по иллюстрациям, от имени одного из героев, придумывать продолжение прочитанного произведения (не менее 10 предложений);	текущий, устный ответ, опрос
использовать в соответствии с учебной задачей аппарат издания (обложка, оглавление, аннотация, иллюстрация, предисловие, приложение, сноски, примечания);	текущий, устный ответ
выбирать книги для самостоятельного чтения с учетом рекомендательного списка, используя картотеки, рассказывать о прочитанной книге;	текущий, устный ответ

	использовать справочную литературу, электронные образовательные и информационные ресурсы в Интернете (в условиях контролируемого входа), для получения дополнительной информации в соответствии с учебной задачей.	текущий, устный ответ
--	--	-----------------------

Список итоговых планируемых результатов с указанием этапов их формирования и способов оценки

Английский язык

Этап формирования	Список итоговых планируемых результатов	Способ оценки, тип контроля
2 класс	Коммуникативные умения	
	<i>Говорение:</i>	
	вести разные виды диалогов (диалог этикетного характера, диалог-расспрос) в стандартных ситуациях неофициального общения, используя вербальные и (или) зрительные опоры в рамках изучаемой тематики с соблюдением норм речевого этикета, принятого в стране/странах изучаемого языка (не менее 3 реплик со стороны каждого собеседника);	Текущий - устный ответ
	создавать устные связные монологические высказывания объёмом не менее 3 фраз в рамках изучаемой тематики с использованием картинок, фотографий и (или) ключевых слов, вопросов.	Текущий - устный ответ
	<i>Аудирование:</i>	
	воспринимать на слух и понимать речь учителя и других обучающихся;	Текущий - устный ответ
	воспринимать на слух и понимать учебные тексты, построенные на изученном языковом материале, с разной глубиной проникновения в их содержание в зависимости от поставленной коммуникативной задачи: с пониманием основного содержания, с пониманием запрашиваемой информации фактического характера, используя зрительные опоры и языковую догадку (время звучания текста/текстов для аудирования – до 40 секунд).	Текущий - устный ответ Тематический - письменная работа
	<i>Смысловое чтение:</i>	
	читать вслух учебные тексты объёмом до 60 слов, построенные на изученном языковом материале, с соблюдением правил чтения и соответствующей интонации, демонстрируя понимание прочитанного;	Текущий - устный ответ
	читать про себя и понимать учебные тексты, построенные на изученном языковом материале, с различной глубиной проникновения в их содержание в зависимости от поставленной коммуникативной задачи: с пониманием основного содержания, с пониманием запрашиваемой информации, используя зрительные опоры и языковую догадку (объём текста для чтения – до 80 слов).	Текущий - устный ответ Тематический, промежуточный - письменная работа
<i>Письмо:</i>		
заполнять простые формуляры, сообщая о себе основные сведения, в соответствии с нормами, принятыми в стране/странах изучаемого языка;	Текущий - письменная работа	

писать с опорой на образец короткие поздравления с праздниками (с днём рождения, Новым годом)	Текущий письменная работа	-
Языковые знания и навыки		
<i>Фонетическая сторона речи:</i>		
знать буквы алфавита английского языка в правильной последовательности, фонетически корректно их озвучивать и графически корректно воспроизводить (полупечатное написание букв, буквосочетаний, слов);	Текущий наблюдение	-
применять правила чтения гласных в открытом и закрытом слоге в односложных словах, вычленять некоторые звукобуквенные сочетания при анализе знакомых слов; озвучивать транскрипционные знаки, отличать их от букв;	Текущий наблюдение	-
читать новые слова согласно основным правилам чтения;	Текущий наблюдение	-
различать на слух и правильно произносить слова и фразы/предложения с соблюдением их ритмико-интонационных особенностей.	Текущий наблюдение	-
<i>Графика, орфография и пунктуация:</i>		
правильно писать изученные слова;	Текущий наблюдение	-
заполнять пропуски словами; дописывать предложения	Текущий наблюдение, письменная работа	-
правильно расставлять знаки препинания (точка, вопросительный и восклицательный знаки в конце предложения) и использовать знак апострофа в сокращённых формах глагола-связки, вспомогательного и модального глаголов.	Текущий наблюдение	-
<i>Лексическая сторона речи:</i>		
распознавать и употреблять в устной и письменной речи не менее 200 лексических единиц (слов, словосочетаний, речевых клише), обслуживающих ситуации общения в рамках тематики, предусмотренной на первом году обучения;	Текущий наблюдение	-
использовать языковую догадку в распознавании интернациональных слов.	Текущий наблюдение	-
<i>Грамматическая сторона речи:</i>		
распознавать и употреблять в устной и письменной речи различные коммуникативные типы предложений: повествовательные (утвердительные, отрицательные), вопросительные (общий, специальный, вопросы), побудительные (в утвердительной форме);	Текущий – устный ответ, письменная работа Промежуточный – письменная работа	-
распознавать и употреблять нераспространённые и распространённые простые предложения;	Текущий – устный ответ, письменная работа	-
распознавать и употреблять в устной и письменной речи предложения с начальным It;	Текущий – устный ответ, письменная работа	-
распознавать и употреблять в устной и письменной речи предложения с начальным There + to be в Present Simple Tense;	Текущий – устный ответ, письменная работа	-

распознавать и употреблять в устной и письменной речи простые предложения с простым глагольным сказуемым (He speaks English.);	Текущий – устный ответ, письменная работа Промежуточный – письменная работа
распознавать и употреблять в устной и письменной речи предложения с составным глагольным сказуемым (I want to dance. She can skate well.);	Текущий – устный ответ, письменная работа Промежуточный – письменная работа
распознавать и употреблять в устной и письменной речи предложения с глаголом-связкой to be в Present Simple Tense в составе таких фраз, как I'm Dima, I'm eight. I'm fine. I'm sorry. It's... Is it.? What's ...?;	Текущий – устный ответ, письменная работа Промежуточный – письменная работа
распознавать и употреблять в устной и письменной речи предложения с краткими глагольными формами;	Текущий – устный ответ, письменная работа
распознавать и употреблять в устной и письменной речи повелительное наклонение: побудительные предложения в утвердительной форме (Come in, please.);	Текущий – устный ответ, письменная работа
распознавать и употреблять в устной и письменной речи настоящее простое время (Present Simple Tense) в повествовательных (утвердительных и отрицательных) и вопросительных (общий и специальный вопрос) предложениях;	Текущий – устный ответ, письменная работа Промежуточный – письменная работа
распознавать и употреблять в устной и письменной речи глагольную конструкцию have got (I've got ... Have you got ...?);	Текущий – устный ответ, письменная работа
распознавать и употреблять в устной и письменной речи модальный глагол can/can't для выражения умения (I can ride a bike.) и отсутствия умения (I can't ride a bike.); can для получения разрешения (Can I go out?);	Текущий – устный ответ, письменная работа Промежуточный – письменная работа
распознавать и употреблять в устной и письменной речи неопределённый, определённый и нулевой артикль с существительными (наиболее распространённые случаи употребления);	Текущий – устный ответ, письменная работа
распознавать и употреблять в устной и письменной речи множественное число существительных, образованное по правилам и исключения: a pen – pens; a man – men;	Текущий – устный ответ, письменная работа Промежуточный – письменная работа
распознавать и употреблять в устной и письменной речи личные и притяжательные местоимения;	Текущий – устный ответ, письменная работа Промежуточный – письменная работа
распознавать и употреблять в устной и письменной речи указательные местоимения this – these;	Текущий – устный ответ, письменная работа

		Промежуточный – письменная работа
	распознавать и употреблять в устной и письменной речи количественные числительные (1–12);	Текущий – устный ответ, письменная работа Промежуточный – письменная работа
	распознавать и употреблять в устной и письменной речи вопросительные слова who, what, how, where, how many;	Текущий – устный ответ, письменная работа
	распознавать и употреблять в устной и письменной речи предлоги места on, in, near, under;	Текущий – устный ответ, письменная работа Промежуточный – письменная работа
	распознавать и употреблять в устной и письменной речи союзы and и but (при однородных членах).	Текущий – устный ответ,
	Социокультурные знания и умения:	
	владеть отдельными социокультурными элементами речевого поведенческого этикета, принятыми в англоязычной среде, в некоторых ситуациях общения: приветствие, прощание, знакомство, выражение благодарности, извинение, поздравление с днём рождения, Новым годом, Рождеством;	Текущий – устный ответ
	знать названия родной страны и страны/стран изучаемого языка и их столиц.	Текущий – устный ответ
3 класс	Коммуникативные умения	
	<i>Говорение:</i>	
	вести разные виды диалогов (диалог этикетного характера, диалог-побуждение, диалог-расспрос) в стандартных ситуациях неофициального общения, с вербальными и (или) зрительными опорами в рамках изучаемой тематики с соблюдением норм речевого этикета, принятого в стране/странах изучаемого языка (не менее 4 реплик со стороны каждого собеседника);	Текущий - устный ответ
	создавать устные связные монологические высказывания (описание; повествование/рассказ) в рамках изучаемой тематики объёмом не менее 4 фраз с вербальными и (или) зрительными опорами;	Текущий - устный ответ
	передавать основное содержание прочитанного текста с вербальными и (или) зрительными опорами (объём монологического высказывания – не менее 4 фраз).	Текущий - устный ответ
	<i>Аудирование:</i>	
	воспринимать на слух и понимать речь учителя и других обучающихся вербально/невербально реагировать на услышанное;	Текущий - устный ответ
	воспринимать на слух и понимать учебные тексты, построенные на изученном языковом материале, с разной глубиной проникновения в их содержание в зависимости от поставленной коммуникативной задачи: с пониманием основного содержания, с пониманием запрашиваемой информации фактического характера, со зрительной опорой и с использованием языковой,	Текущий - устный ответ Тематический - письменная работа

в том числе контекстуальной, догадки (время звучания текста/текстов для аудирования – до 1 минуты).	
<i>Смысловое чтение:</i>	
читать вслух учебные тексты объёмом до 70 слов, построенные на изученном языковом материале, с соблюдением правил чтения и соответствующей интонацией, демонстрируя понимание прочитанного;	Текущий - устный ответ
читать про себя и понимать учебные тексты, содержащие отдельные незнакомые слова, с различной глубиной проникновения в их содержание в зависимости от поставленной коммуникативной задачи: с пониманием основного содержания, с пониманием запрашиваемой информации, со зрительной опорой и без опоры, а также с использованием языковой, в том числе контекстуальной, догадки (объём текста/текстов для чтения – до 130 слов).	Текущий - устный ответ Тематический, промежуточный - письменная работа
<i>Письмо:</i>	
заполнять анкеты и формуляры с указанием личной информации: имя, фамилия, возраст, страна проживания, любимые занятия и другое;	Текущий - письменная работа
писать с опорой на образец поздравления с днем рождения, Новым годом, Рождеством с выражением пожеланий;	Текущий - письменная работа
создавать подписи к иллюстрациям с пояснением, что на них изображено.	Текущий - письменная работа
Языковые знания и навыки	
<i>Фонетическая сторона речи:</i>	
применять правила чтения гласных в третьем типе слога (гласная + r);	Текущий - наблюдение
применять правила чтения сложных сочетаний букв (например, -tion, -ight) в односложных, двусложных и многосложных словах (international, night);	Текущий - наблюдение
читать новые слова согласно основным правилам чтения;	Текущий - наблюдение
различать на слух и правильно произносить слова и фразы/предложения с соблюдением их ритмико-интонационных особенностей.	Текущий - наблюдение
<i>Графика, орфография и пунктуация:</i>	
правильно писать изученные слова;	Текущий - письменная работа
правильно расставлять знаки препинания (точка, вопросительный и восклицательный знаки в конце предложения, апостроф).	Текущий - наблюдение, письменная работа
<i>Лексическая сторона речи:</i>	
распознавать и употреблять в устной и письменной речи не менее 350 лексических единиц (слов, словосочетаний, речевых клише), включая 200 лексических единиц, освоенных на первом году обучения;	Текущий - наблюдение
распознавать и образовывать родственные слова с использованием основных способов словообразования: аффиксации (суффиксы числительных -teen, -ty, -th) и словосложения (football, snowman).	Текущий - письменная работа
<i>Грамматическая сторона речи:</i>	
распознавать и употреблять в устной и письменной речи побудительные предложения в отрицательной форме (Don't talk, please.);	Текущий - устный ответ, письменная работа

		Промежуточный – письменная работа
распознавать и употреблять в устной и письменной речи предложения с начальным There + to be в Past Simple Tense (There was a bridge across the river. There were mountains in the south.);		Текущий – устный ответ, письменная работа Промежуточный – письменная работа
распознавать и употреблять в устной и письменной речи конструкции с глаголами на -ing: to like/enjoy doing something;		Текущий – устный ответ, письменная работа Промежуточный – письменная работа
распознавать и употреблять в устной и письменной речи конструкцию I'd like to ...;		Текущий – устный ответ, письменная работа Промежуточный – письменная работа
распознавать и употреблять в устной и письменной речи правильные и неправильные глаголы в Past Simple Tense в повествовательных (утвердительных и отрицательных) и вопросительных (общий и специальный вопрос) предложениях;		Текущий – устный ответ, письменная работа Промежуточный – письменная работа
распознавать и употреблять в устной и письменной речи существительные в притяжательном падеже (Possessive Case);		Текущий – устный ответ, письменная работа Промежуточный – письменная работа
распознавать и употреблять в устной и письменной речи слова, выражающие количество с исчисляемыми и неисчисляемыми существительными (much/many/a lot of);		Текущий – устный ответ, письменная работа Промежуточный – письменная работа
распознавать и употреблять в устной и письменной речи наречия частотности usually, often;		Текущий – устный ответ, письменная работа Промежуточный – письменная работа
распознавать и употреблять в устной и письменной речи личные местоимения в объектном падеже;		Текущий – устный ответ, письменная работа Промежуточный – письменная работа
распознавать и употреблять в устной и письменной речи указательные местоимения that – those;		Текущий – устный ответ, письменная работа Промежуточный – письменная работа
распознавать и употреблять в устной и письменной речи неопределённые местоимения some/any в повествовательных и вопросительных предложениях;		Текущий – устный ответ, письменная работа Промежуточный – письменная работа

	распознавать и употреблять в устной и письменной речи вопросительные слова when, whose, why;	Текущий – устный ответ, письменная работа Промежуточный – письменная работа
	распознавать и употреблять в устной и письменной речи количественные числительные (13–100);	Текущий – устный ответ, письменная работа Промежуточный – письменная работа
	распознавать и употреблять в устной и письменной речи порядковые числительные (1–30);	Текущий – устный ответ, письменная работа Промежуточный – письменная работа
	распознавать и употреблять в устной и письменной речи предлог направления движения to (We went to Moscow last year.);	Текущий – устный ответ, письменная работа Промежуточный – письменная работа
	распознавать и употреблять в устной и письменной речи предлоги места next to, in front of, behind;.	Текущий – устный ответ, письменная работа Промежуточный – письменная работа
	распознавать и употреблять в устной и письменной речи предлоги времени: at, in, on в выражениях at 4 o'clock, in the morning, on Monday	Текущий – устный ответ, письменная работа Промежуточный – письменная работа
	Социокультурные знания и умения:	
	владеть социокультурными элементами речевого поведенческого этикета, принятыми в англоязычной среде, в некоторых ситуациях общения (приветствие, прощание, знакомство, просьба, выражение благодарности, извинение, поздравление с днём рождения, Новым годом, Рождеством);	Текущий – устный ответ
	кратко представлять свою страну и страну/страны изучаемого языка на английском языке.	Текущий – устный ответ
4 класс	Коммуникативные умения	
	<i>Говорение:</i>	
	вести разные виды диалогов (диалог этикетного характера, диалог-побуждение, диалог-расспрос) на основе вербальных и (или) зрительных опор с соблюдением норм речевого этикета, принятого в стране/странах изучаемого языка (не менее 4–5 реплик со стороны каждого собеседника);	Текущий - устный ответ
	вести диалог – разговор по телефону с опорой на картинки, фотографии и (или) ключевые слова в стандартных ситуациях неофициального общения с соблюдением норм речевого этикета в объёме не менее 4–5 реплик со стороны каждого собеседника;	Текущий - устный ответ
	создавать устные связные монологические высказывания (описание, рассуждение; повествование/сообщение) с вербальными и (или) зрительными опорами в рамках	Текущий - устный ответ

тематического содержания речи для 4 класса (объём монологического высказывания – не менее 4–5 фраз);	
создавать устные связные монологические высказывания по образцу; выражать своё отношение к предмету речи;	Текущий - устный ответ
передавать основное содержание прочитанного текста с вербальными и (или) зрительными опорами в объёме не менее 4–5 фраз.	Текущий - устный ответ
представлять результаты выполненной проектной работы, в том числе подбирая иллюстративный материал (рисунки, фото) к тексту выступления, в объёме не менее 4–5 фраз.	Текущий - устный ответ
<i>Аудирование:</i>	
воспринимать на слух и понимать речь учителя и других обучающихся, вербально/невербально реагировать на услышанное;	Текущий - устный ответ
воспринимать на слух и понимать учебные и адаптированные аутентичные тексты, построенные на изученном языковом материале, с разной глубиной проникновения в их содержание в зависимости от поставленной коммуникативной задачи: с пониманием основного содержания, с пониманием запрашиваемой информации фактического характера со зрительной опорой и с использованием языковой, в том числе контекстуальной, догадки (время звучания текста/текстов для аудирования – до 1 минуты).	Текущий - устный ответ Тематический - письменная работа
<i>Смысловое чтение:</i>	
читать вслух учебные тексты объёмом до 70 слов, построенные на изученном языковом материале, с соблюдением правил чтения и соответствующей интонацией, демонстрируя понимание прочитанного;	Текущий - устный ответ
читать про себя тексты, содержащие отдельные незнакомые слова, с различной глубиной проникновения в их содержание в зависимости от поставленной коммуникативной задачи: с пониманием основного содержания, с пониманием запрашиваемой информации, со зрительной опорой и без опоры, с использованием языковой, в том числе контекстуальной, догадки (объём текста/текстов для чтения – до 160 слов);	Текущий - устный ответ Тематический, промежуточный - письменная работа
прогнозировать содержание текста на основе заголовка;	Текущий - устный ответ
читать про себя несплошные тексты (таблицы, диаграммы и другое) и понимать представленную в них информацию.	Текущий - устный ответ
<i>Письмо:</i>	
заполнять анкеты и формуляры с указанием личной информации: имя, фамилия, возраст, место жительства (страна проживания, город), любимые занятия и другое;	Текущий - письменная работа
писать с опорой на образец поздравления с днем рождения, Новым годом, Рождеством с выражением пожеланий;	Текущий - письменная работа
писать с опорой на образец электронное сообщение личного характера (объём сообщения – до 50 слов).	Текущий - письменная работа
Языковые знания и навыки	
<i>Фонетическая сторона речи:</i>	
читать новые слова согласно основным правилам чтения;	Текущий - наблюдение
различать на слух и правильно произносить слова и фразы/предложения с соблюдением их ритмико-интонационных особенностей.	Текущий - наблюдение

<i>Графика, орфография и пунктуация:</i>	
правильно писать изученные слова	Текущий - письменная работа
правильно расставлять знаки препинания (точка, вопросительный и восклицательный знаки в конце предложения, апостроф, запятая при перечислении)	Текущий - наблюдение, письменная работа
<i>Лексическая сторона речи:</i>	
распознавать и употреблять в устной и письменной речи не менее 500 лексических единиц (слов, словосочетаний, речевых клише), включая 350 лексических единиц, освоенных в предшествующие годы обучения;	Текущий - наблюдение
распознавать и образовывать родственные слова с использованием основных способов словообразования: аффиксации (суффиксы -er/-or, -ist: teacher, actor, artist), словосложения (blackboard), конверсии (toplay – a play).	Текущий - письменная работа
<i>Грамматическая сторона речи:</i>	
распознавать и употреблять в устной и письменной речи PresentContinuousTense в повествовательных (утвердительных и отрицательных), вопросительных (общий и специальный вопрос) предложениях;	Текущий –устный ответ, письменная работа Промежуточный – письменная работа
распознавать и употреблять в устной и письменной речи конструкцию tobe going to и FutureSimpleTense для выражения будущего действия	Текущий –устный ответ, письменная работа Промежуточный – письменная работа
распознавать и употреблять в устной и письменной речи модальные глаголы долженствования must и haveto;	Текущий –устный ответ, письменная работа Промежуточный – письменная работа
распознавать и употреблять в устной и письменной речи отрицательное местоимение no;	Текущий –устный ответ, письменная работа Промежуточный – письменная работа
распознавать и употреблять в устной и письменной речи степени сравнения прилагательных (формы, образованные по правилу и исключения: good – better – (the) best, bad – worse – (the) worst);	Текущий –устный ответ, письменная работа Промежуточный – письменная работа
распознавать и употреблять в устной и письменной речи наречия времени;	Текущий –устный ответ, письменная работа Промежуточный – письменная работа
распознавать и употреблять в устной и письменной речи обозначение даты и года;	Текущий –устный ответ, письменная работа Промежуточный – письменная работа
распознавать и употреблять в устной и письменной речи обозначение времени.	Текущий –устный ответ, письменная работа

		Промежуточный – письменная работа
Социокультурные знания и умения:		
владеть социокультурными элементами речевого поведенческого этикета, принятыми в англоязычной среде, в некоторых ситуациях общения (приветствие, прощание, знакомство, выражение благодарности, извинение, поздравление с днём рождения, Новым годом, Рождеством);		Текущий –устный ответ
знать названия родной страны и страны/стран изучаемого языка;		Текущий – устный ответ
Иметь представление о некоторых литературных персонажах;		Текущий – устный ответ
знать небольшие произведения детского фольклора (рифмовки, песни);		Текущий – устный ответ
иметь представление о небольших произведениях детского фольклора (рифмовки, песни);		Текущий –устный ответ
кратко представлять свою страну на иностранном языке в рамках изучаемой тематики.		Текущий –устный ответ

**Список итоговых планируемых результатов с указанием этапов
их формирования и способов оценки**

Математика 1 класс

Этап формирования	Список итоговых планируемых результатов	Способ оценки, тип контроля
1 класс	читать, записывать, сравнивать, упорядочивать числа от 0 до 20;	Текущий - устный ответ, Тематический - письменная работа.
	пересчитывать различные объекты, устанавливать порядковый номер объекта;	Текущий - устный ответ
	находить числа, большие или меньшие данного числа на заданное число;	Текущий - устный ответ,
	выполнять арифметические действия сложения и вычитания в пределах 20 (устно и письменно) без перехода через десяток;	Текущий - устный ответ, тематический - письменная работа Промежуточный – контрольная работа
	называть и различать компоненты действий сложения (слагаемые, сумма) и вычитания (уменьшаемое, вычитаемое, разность);	Текущий - устный ответ, тематический - письменная работа Промежуточный – контрольная работа
	решать текстовые задачи в одно действие на сложение и вычитание: выделять условие и требование (вопрос);	Текущий - устный ответ, Тематический - письменная работа Промежуточный – контрольная работа
	сравнивать объекты по длине, устанавливая между ними соотношение «длиннее-короче», «выше-ниже», «шире-уже»;	Текущий - устный ответ

	измерять длину отрезка (в см), чертить отрезок заданной длины;	Текущий - устный ответ, Тематический - письменная работа Промежуточный - контрольная работа
	различать число и цифру;	Текущий - устный ответ
	распознавать геометрические фигуры: круг, треугольник, прямоугольник (квадрат), отрезок;	Текущий - устный ответ
	устанавливать между объектами соотношения: «слева-справа», «спереди-сзади», между;	Текущий - устный ответ Тематический - письменная работа
	распознавать верные (истинные) и неверные (ложные) утверждения относительно заданного набора объектов/предметов;	Текущий - устный опрос,
	группировать объекты по заданному признаку; находить и называть закономерности в ряду объектов повседневной жизни;	Текущий - устный опрос
	различать строки и столбцы таблицы, вносить данное в таблицу, извлекать данное или данные из таблицы;	Текущий - устный ответ, Тематический - письменная работа
	сравнивать два объекта (числа, геометрические фигуры);	Текущий - устный ответ, Тематический - письменная работа Промежуточный - контрольная работа
	распределять объекты на две группы по заданному основанию.	Текущий - устный ответ, Тематический - письменная работа Промежуточный - контрольная работа
Этап формирования	Список итоговых планируемых результатов	Способ оценки, тип контроля
2 класс	читать, записывать, сравнивать, упорядочивать числа в пределах 100;	Текущий - устный ответ тематический - карточка Промежуточный - контрольная работа
	находить число большее или меньшее данного числа на заданное число (в пределах 100); большее данного числа в заданное число раз (в пределах 20);	Текущий - устный ответ тематический - карточка Промежуточный - контрольная работа
	устанавливать и соблюдать порядок при вычислении значения числового выражения (со скобками или без скобок), содержащего действия сложения и вычитания в пределах 100;	Текущий -- устный ответ тематический - письменная работа Промежуточный - контрольная работа
	выполнять арифметические действия: сложение и вычитание, в пределах 100 устно и письменно; умножение и деление в пределах 50 с использованием таблицы умножения;	Текущий - устный ответ, опрос тематический- карточка, Промежуточный - контрольная работа

называть и различать компоненты действий умножения (множители, произведение); деления (делимое, делитель, частное);	Текущий - устный ответ, опрос, Тематический - письменная работа
находить неизвестный компонент сложения, вычитания;	Текущий - устный ответ, тематический - карточка, промежуточный - контрольная работа
использовать при выполнении практических заданий единицы величин длины (сантиметр, дециметр, метр), массы (килограмм), времени (минута, час); стоимости (рубль, копейка);	Текущий - устный ответ, тематический - карточка, промежуточный - контрольная работа
определять с помощью измерительных инструментов длину; определять время с помощью часов;	Текущий - устный ответ, тематический - карточка промежуточный - контрольная работа
сравнивать величины длины, массы, времени, стоимости, устанавливая между ними соотношение «больше или меньше на»;	Текущий - устный ответ, тематический - карточка промежуточный - контрольная работа
решать текстовые задачи в одно-два действия: представлять задачу (краткая запись, рисунок, таблица или другая модель); планировать ход решения текстовой задачи в два действия, оформлять его в виде арифметического действия или действий, записывать ответ;	Текущий - устный опрос, тематический - карточка, промежуточный - контрольная работа
различать и называть геометрические фигуры: прямой угол; ломаную, многоугольник;	Текущий - устный ответ, тематический - карточка
на бумаге в клетку изображать ломаную, многоугольник; чертить с помощью линейки или угольника прямой угол, прямоугольник с заданными длинами сторон;	Текущий - устный ответ, Тематический - самостоятельная работа
использовать для выполнения построений линейку, угольник;	Текущий - устный опрос, карточка
выполнять измерение длин реальных объектов с помощью линейки;	Текущий- устный ответ, тематический - самостоятельная работа Промежуточный - контрольная работа
находить длину ломаной, состоящей из двух-трех звеньев, периметр прямоугольника (квадрата);	
распознавать верные (истинные) и неверные (ложные) утверждения со словами «все», «каждый»;	Текущий - устный ответ, карточка
проводить одно-двухшаговые логические рассуждения и делать выводы;	Текущий - устный ответ, карточка, опрос
находить общий признак группы математических объектов (чисел, величин, геометрических фигур);	Текущий - устный ответ, тематический - карточка

	находить закономерность в ряду объектов (чисел, геометрических фигур);	Текущий - устный ответ, тематический – самостоятельная работа
	представлять информацию в заданной форме: дополнять текст задачи числами, заполнять строку или столбец таблицы, указывать числовые данные на рисунке (изображении геометрических фигур);	Текущий - устный ответ, тематический - карточка
	сравнивать группы объектов (находить общее, различное);	Текущий - устный ответ, опрос карточка
	находить модели геометрических фигур в окружающем мире;	Текущий - устный опрос
	подбирать примеры, подтверждающие суждение, ответ;	Текущий - устный опрос
	составлять (дополнять) текстовую задачу;	Текущий - устный ответ
	проверять правильность вычисления, измерения.	Текущий- устный ответ, тематический - карточка, промежуточный – письменная работа
Этап формирования	Список итоговых планируемых результатов	Способ оценки, тип контроля
3 класс	читать, записывать, сравнивать, упорядочивать числа в пределах 1000;	Текущий - устный ответ, Тематический - карточка
	находить число большее или меньшее данного числа на заданное число, в заданное число раз (в пределах 1000);	Текущий - устный ответ, тематический – карточка Промежуточный – контрольная работа
	выполнять арифметические действия: сложение и вычитание (в пределах 100 — устно, в пределах 1000 — письменно); умножение и деление на однозначное число, деление с остатком (в пределах 100 — устно и письменно);	Текущий - устный ответ, тематический - карточка, опрос Промежуточный – контрольная работа
	выполнять действия умножение и деление с числами 0 и 1;	Текущий- устный ответ, тематический - письменная работа Промежуточный – контрольная работа
	устанавливать и соблюдать порядок действий при вычислении значения числового выражения (со скобками или без скобок), содержащего арифметические действия сложения, вычитания, умножения и деления;	Текущий - устный ответ, тематический – карточка Промежуточный – контрольная работа
	использовать при вычислениях переместительное и сочетательное свойства сложения;	Текущий - устный ответ, тематический – карточка
	находить неизвестный компонент арифметического действия;	Текущий- устный ответ, тематический – карточка Промежуточный – контрольная работа
	использовать при выполнении практических заданий и решении задач единицы: длины (миллиметр, сантиметр,	Текущий – опрос

дециметр, метр, километр), массы (грамм, килограмм), времени (минута, час, секунда), стоимости (копейка, рубль);	тематический – письменная работа Промежуточный – контрольная работа
определять с помощью цифровых и аналоговых приборов, измерительных инструментов длину (массу, время), выполнять прикидку и оценку результата измерений, определять продолжительность события;	Текущий – опрос тематический – карточка Промежуточный – контрольная работа
сравнивать величины длины, площади, массы, времени, стоимости, устанавливая между ними соотношение «больше или меньше на или в»;	Текущий - карточка, опрос
называть, находить долю величины (половина, четверть);	Текущий – устный опрос, карточка
сравнивать величины, выраженные долями;	Текущий - опрос тематический - самостоятельная работа Промежуточный – контрольная работа
использовать при решении задач и в практических ситуациях (покупка товара, определение времени, выполнение расчётов) соотношение между величинами;	Текущий - карточка тематический – письменная работа
при решении задач выполнять сложение и вычитание однородных величин, умножение и деление величины на однозначное число;	Текущий - опрос Тематический – карточка Промежуточный – контрольная работа
решать задачи в одно, два действия: представлять текст задачи, планировать ход решения, записывать решение и ответ, анализировать решение (искать другой способ решения), оценивать ответ (устанавливать его реалистичность, проверять вычисления);	Текущий - опрос, тематический - самостоятельная работа Промежуточный – контрольная работа
конструировать прямоугольник из данных фигур (квадратов), делить прямоугольник, многоугольник на заданные части;	Текущий - опрос, карточка
сравнивать фигуры по площади (наложение, сопоставление числовых значений);	Текущий - опрос, карточка
находить периметр прямоугольника (квадрата), площадь прямоугольника (квадрата);	Текущий - опрос тематический – карточка Промежуточный – контрольная работа
распознавать верные (истинные) и неверные (ложные) утверждения со словами: «все», «некоторые», «и», «каждый», «если..., то...»;	Текущий - опрос, карточка
формулировать утверждение (вывод), строить логические рассуждения (одно-двухшаговые), в том числе с использованием изученных связей;	Текущий - опрос тематический - карточка
классифицировать объекты по одному, двум признакам;	Текущий - опрос, карточка
извлекать и использовать информацию, представленную на диаграммах, в таблицах (например, расписание, режим работы), на предметах повседневной жизни (например,	Текущий - опрос тематический - карточка

	ярлык, этикетка), а также структурировать информацию: заполнять простейшие таблицы;	
	составлять план выполнения учебного задания и следовать ему, выполнять действия по алгоритму;	Текущий – опрос тематический - самостоятельная работа
	сравнивать математические объекты (находить общее, различное, уникальное);	Текущий - опрос, карточка
	выбирать верное решение математической задачи.	Текущий - опрос тематический – карточка, самостоятельная работа Промежуточный – контрольная работа
Этап формирования	Список итоговых планируемых результатов	Способ оценки, тип контроля
4 класс	читать, записывать, сравнивать, упорядочивать многозначные числа;	Текущий - опрос, тематический – письменная работа
	находить число большее или меньшее данного числа на заданное число, в заданное число раз;	Текущий - опрос тематический– письменная работа
	выполнять арифметические действия: сложение и вычитание с многозначными числами письменно (в пределах 100 - устно); умножение и деление многозначного числа на однозначное, двузначное число письменно (в пределах 100 - устно); деление с остатком — письменно (в пределах 1000);	Текущий - устный опрос, тематический - карточка
	вычислять значение числового выражения (со скобками или без скобок), содержащего 2-4 арифметических действия, использовать при вычислениях изученные свойства арифметических действий;	Текущий - опрос, тематический - самостоятельная работа Промежуточный – контрольная работа Итоговый – контрольная работа
	выполнять прикидку результата вычислений; проверку полученного ответа по критериям: достоверность (реальность), соответствие правилу (алгоритму), а также с помощью калькулятора;	Текущий - опрос, карточка
	находить долю величины, величину по ее доле;	Текущий - опрос, карточка тематический - самостоятельная работа Промежуточный – контрольная работа Итоговый – контрольная работа
	находить неизвестный компонент арифметического действия;	Текущий - опрос, карточка
	использовать единицы величин для при решении задач (длина, масса, время, вместимость, стоимость, площадь, скорость);	Тематический - самостоятельная работа

использовать при решении задач единицы длины (миллиметр, сантиметр, дециметр, метр, километр), массы (грамм, килограмм, центнер, тонна), времени (секунда, минута, час; сутки, неделя, месяц, год), вместимости (литр), стоимости (копейка, рубль), площади (квадратный метр, квадратный дециметр, квадратный сантиметр), скорости (километр в час);	Текущий - карточка, опрос, тематический - письменная работа Промежуточный - контрольная работа
использовать при решении текстовых задач и в практических ситуациях соотношения между скоростью, временем и пройденным путем, между производительностью, временем и объемом работы;	Текущий - опрос, тематический - карточка, письменная работа Промежуточный - контрольная работа
определять с помощью цифровых и аналоговых приборов массу предмета, температуру (например, воды, воздуха в помещении), вместимость с помощью измерительных сосудов, прикидку и оценку результата измерений;	Текущий - карточка
решать текстовые задачи в 1—3 действия, выполнять преобразование заданных величин, выбирать при решении подходящие способы вычисления, сочетая устные и письменные вычисления и используя, при необходимости, вычислительные устройства, оценивать полученный результат по критериям: реальность, соответствие условию;	Текущий - опрос тематический - проверочная работа Промежуточный - контрольная работа Итоговый - контрольная работа
решать практические задачи, связанные с повседневной жизнью (например, покупка товара, определение времени, выполнение расчетов), в том числе, с избыточными данными, находить недостающую информацию (например, из таблиц, схем), находить различные способы решения;	Текущий -- устный ответ, тематический - карточка, проверочная работа Итоговый - контрольная работа
различать окружность, круг; изображать с помощью циркуля и линейки окружность заданного радиуса;	Текущий - опрос, карточка
различать изображения простейших пространственных фигур: (шар, куб, цилиндр, конус, пирамида), распознавать в простейших случаях проекции предметов окружающего мира на плоскость (пол, стену);	Текущий - опрос, тематический - самостоятельная работа
выполнять разбиение (показывать на рисунке, чертеже) простейшей составной фигуры на прямоугольники (квадраты), находить периметр и площадь фигур, составленных из двух трех прямоугольников (квадратов);	Текущий - опрос, тематический - самостоятельная работа Промежуточный - контрольная работа Итоговый - контрольная работа
распознавать верные (истинные) и неверные (ложные) утверждения; приводить пример, контрпример	Текущий - опрос, карточка,
формулировать утверждение (вывод), строить логические рассуждения (двух- трехшаговые);	Текущий - опрос
классифицировать объекты по заданным или самостоятельно установленным одному- двум признакам;	Текущий - опрос
извлекать и использовать для выполнения заданий и решения задач информацию, представленную в простейших столбчатых диаграммах, в таблицах с данными о реальных процессах и явлениях окружающего мира (например,	Текущий - опрос, устный ответ

	календарь, расписание), в предметах повседневной жизни (например, счет, меню, прайслист, объявление);	
	заполнять данными предложенную таблицу, столбчатую диаграмму;	Текущий - опрос
	использовать формализованные описания последовательности действий (алгоритм, план, схема) в практических и учебных ситуациях, дополнять алгоритм, упорядочивать шаги алгоритма;	Текущий - устный ответ, тематический - карточка
	составлять модель текстовой задачи, числовое выражение;	Текущий - устный ответ, тематический - карточка
	выбирать рациональное решение задачи, находить все верные решения из предложенных;	Текущий - опрос, тематический – самостоятельная работа

Список итоговых планируемых результатов с указанием этапов их формирования и способов оценки

Окружающий мир

Этап формирования	Список итоговых планируемых результатов	Способ оценки, тип контроля
1 класс	называть себя и членов своей семьи по фамилии, имени, отчеству, профессии членов своей семьи, домашний адрес и адрес своей школы; проявлять уважение к семейным ценностям и традициям, соблюдать правила нравственного поведения в социуме и на природе;	Текущий - устный ответ
	воспроизводить название своего населённого пункта, региона, страны;	Текущий - устный ответ, тематический - письменная работа Промежуточный – письменная работа
	приводить примеры культурных объектов родного края, школьных традиций и праздников, традиций и ценностей своей семьи, профессий;	Текущий - устный ответ
	различать объекты живой и неживой природы, объекты, созданные человеком, и природные материалы, части растений (корень, стебель, лист, цветок, плод, семя), группы животных (насекомые, рыбы, птицы, звери);	Тематический - письменная работа Промежуточный – письменная работа
	описывать на основе опорных слов наиболее распространённые в родном крае дикорастущие и культурные растения, диких и домашних животных; сезонные явления в разные времена года; деревья, кустарники, травы; основные группы животных (насекомые, рыбы, птицы, звери); выделять их наиболее существенные признаки;	Текущий - устный ответ
	применять правила ухода за комнатными растениями и домашними животными;	Текущий - устный ответ

	проводить, соблюдая правила безопасного труда, несложные групповые и индивидуальные наблюдения (в том числе за сезонными изменениями в природе своей местности), измерения (в том числе вести счёт времени, измерять температуру воздуха) и опыты под руководством учителя;	Тематический письменная работа -
	использовать для ответов на вопросы небольшие тексты о природе и обществе;	Текущий – устный ответ
	оценивать ситуации, раскрывающие положительное и негативное отношение к природе; правила поведения в быту, в общественных местах;	Текущий - устный ответ,
	соблюдать правила безопасности на учебном месте обучающегося; во время наблюдений и опытов; безопасно пользоваться бытовыми электроприборами;	Текущий – письменная работа
	соблюдать правила использования электронных средств, оснащенных экраном;	Текущий- устный ответ
	соблюдать правила здорового питания и личной гигиены;	Текущий- устный ответ
	соблюдать правила безопасного поведения пешехода;	Текущий- устный ответ, письменная работа
	соблюдать правила безопасного поведения в природе;	Текущий – тестовая работа
	с помощью взрослых (учителя, родителей) пользоваться электронным дневником и электронными образовательными и информационными ресурсами.	Текущий - наблюдение
2 класс	находить Россию на карте мира, на карте России – Москву, свой регион и его главный город;	Текущий - устный опрос
	узнавать государственную символику Российской Федерации (гимн, герб, флаг) и своего региона;	Текущий - устный ответ, Тематический письменная работа - Промежуточный письменная работа –
	проявлять уважение к семейным ценностям и традициям, традициям своего народа и других народов, государственным символам России; соблюдать правила нравственного поведения в социуме и на природе;	Текущий - устный ответ, опрос
	распознавать изученные объекты окружающего мира по их описанию, рисункам и фотографиям, различать их в окружающем мире;	Тематический письменная работа -
	приводить примеры изученных традиций, обычаев и праздников народов родного края;	Текущий - устный ответ
	важных событий прошлого и настоящего родного края;	Текущий - устный ответ
	трудовой деятельности и профессий жителей родного края;	Текущий - устный ответ

	проводить, соблюдая правила безопасного труда, несложные наблюдения и опыты с природными объектами, измерения;	Текущий – устный ответ, Тематический - письменная работа
	приводить примеры изученных взаимосвязей в природе, примеры, иллюстрирующие значение природы в жизни человека;	Текущий - устный ответ, наблюдение Тематический - письменная работа
	описывать на основе предложенного плана или опорных слов изученные культурные объекты (достопримечательности родного края, музейные экспонаты);	Текущий – устный ответ
	описывать на основе предложенного плана или опорных слов изученные природные объекты и явления, в том числе звёзды, созвездия, планеты;	Текущий- устный ответ Тематический - письменная работа
	группировать изученные объекты живой и неживой природы по предложенным признакам;	Текущий- устный ответ Тематический, промежуточный - письменная работа
	сравнивать объекты живой и неживой природы на основе внешних признаков;	Текущий- устный ответ, Тематический, промежуточный - письменная работа
	ориентироваться на местности по местным природным признакам, Солнцу, компасу;	Текущий - наблюдение, устный ответ, Промежуточный – контрольная работа
	создавать по заданному плану развёрнутые высказывания о природе и обществе;	Текущий – устный ответ
	использовать для ответов на вопросы небольшие тексты о природе и обществе;	Текущий – устный ответ
	соблюдать правила нравственного поведения в социуме и в природе, оценивать примеры положительного и негативного отношения к объектам природы, проявления внимания, помощи людям, нуждающимся в ней;	Текущий - устный ответ
	соблюдать правила безопасного поведения в школе, правила безопасного поведения пассажира наземного транспорта и метро;	Текущий - устный ответ, опрос
	соблюдать режим дня и питания;	Текущий - устный ответ, тематический - письменная работа
	безопасно использовать мессенджеры в условиях контролируемого доступа в информационно-коммуникационную сеть «Интернет»;	Текущий - устный ответ, Тематический - письменная работа
	безопасно осуществлять коммуникацию в школьных сообществах с помощью учителя (при необходимости)	Текущий - устный ответ
3 класс	различать государственную символику Российской Федерации (гимн, герб, флаг);	Текущий - устный ответ Тематический – письменная работа
	проявлять уважение к государственным символам России и своего региона;	Текущий - устный опрос,

проявлять уважение к семейным ценностям и традициям, традициям своего народа и других народов; соблюдать правила нравственного поведения в социуме;	Текущий - устный ответ
приводить примеры памятников природы, культурных объектов и достопримечательностей родного края; столицы России, городов Российской Федерации с богатой историей и культурой; российских центров декоративно-прикладного искусства; проявлять интерес и уважение к истории и культуре народов России;	Текущий - устный ответ, Тематический - карточки
показывать на карте мира материка, изученные страны мира;	Текущий - устный ответ Тематический - письменная работа
различать расходы и доходы семейного бюджета;	Текущий – устный ответ
распознавать изученные объекты природы по их описанию, рисункам и фотографиям, различать их в окружающем мире;	Текущий - устный ответ Тематический, промежуточный - контрольная работа
проводить по предложенному плану или инструкции небольшие опыты с природными объектами с использованием простейшего лабораторного оборудования и измерительных приборов; соблюдать безопасность проведения опытов;	Текущий – устный ответ, тематический и промежуточный - контрольная работа
группировать изученные объекты живой и неживой природы, проводить простейшую классификацию;	Текущий- устный ответ Тематический, промежуточный - контрольная работа
сравнивать по заданному количеству признаков объекты живой и неживой природы;	Текущий- устный ответ Тематический - письменная работа
описывать на основе предложенного плана изученные объекты и явления природы, выделяя их существенные признаки и характерные свойства;	Текущий- устный ответ, Тематический - письменная работа Промежуточный - контрольная работа
использовать различные источники информации о природе и обществе для поиска и извлечения информации, ответов на вопросы;	Текущий - устный ответ Тематический - письменная работа
использовать знания о взаимосвязях в природе, связи человека и природы для объяснения простейших явлений и процессов в природе, организме человека;	Текущий – устный ответ Промежуточный - контрольная работа
фиксировать результаты наблюдений, опытной работы, в процессе коллективной деятельности обобщать полученные результаты и делать выводы;	Тематический – письменная работа
создавать по заданному плану собственные развёрнутые высказывания	Текущий - устный ответ Тематический - письменная работа

	о природе, человеке и обществе, сопровождая выступление иллюстрациями (презентацией);	
	соблюдать правила безопасного поведения пассажира железнодорожного, водного и авиатранспорта;	Текущий - устный ответ
	соблюдать основы здорового образа жизни, в том числе требования к двигательной активности и принципы здорового питания;	Текущий - устный ответ
	соблюдать основы профилактики заболеваний;	Текущий - устный ответ
	соблюдать правила безопасного поведения во дворе жилого дома;	Текущий - устный ответ
	соблюдать правила нравственного поведения на природе;	Текущий - устный ответ
	безопасно использовать персональные данные в условиях контролируемого доступа в информационно-коммуникационную сеть «Интернет»;	Текущий - устный ответ
	ориентироваться в возможных мошеннических действиях при общении в мессенджерах.	Текущий - устный ответ
4 класс	проявлять уважение к семейным ценностям и традициям, традициям своего народа и других народов, государственным символам России;	Текущий - устный ответ Тематический – письменная работа
	соблюдать правила нравственного поведения в социуме;	Текущий – наблюдение, устный ответ
	показывать на физической карте изученные крупные географические объекты России (горы, равнины, реки, озёра, моря, омывающие территорию России);	Текущий - устный ответ Тематический - письменная работа, итоговый – письменная работа
	показывать на исторической карте места изученных исторических событий;	Текущий - устный ответ Тематический - письменная работа, итоговый – письменная работа
	находить место изученных событий на «ленте времени»;	Текущий - устный ответ
	знать основные права и обязанности гражданина Российской Федерации;	Текущий – устный ответ
	соотносить изученные исторические события и исторических деятелей веками и периодами истории России;	Текущий - устный ответ Тематический, итоговый - письменная работа
	рассказывать о государственных праздниках России, наиболее важных событиях истории России, наиболее известных российских исторических деятелях разных периодов, достопримечательностях столицы России и родного края;	Текущий - устный ответ, опрос
	описывать на основе предложенного плана изученные объекты, выделяя их существенные признаки, в том числе государственную символику России и своего региона;	Текущий - устный ответ, опрос Тематический – самостоятельная работа

		итоговый – письменная работа
	проводить по предложенному (самостоятельно составленному) плану или выдвинутому предположению несложные наблюдения, опыты с объектами природы с использованием простейшего лабораторного оборудования и измерительных приборов, следуя правилам безопасного труда;	Текущий- устный ответ, карточка Тематический - письменная работа
	распознавать изученные объекты и явления живой и неживой природы по их описанию, рисункам и фотографиям, различать их в окружающем мире;	Текущий- устный ответ, Тематический - письменная работа Итоговый – письменная работа
	группировать изученные объекты живой и неживой природы, самостоятельно выбирая признак для группировки; проводить простейшие классификации;	Текущий - устный ответ, Тематический - письменная работа Итоговый – письменная работа
	сравнивать объекты живой и неживой природы на основе их внешних признаков и известных характерных свойств;	Текущий – устный ответ Тематический - письменная работа Итоговый – письменная работа
	использовать знания о взаимосвязях в природе для объяснения простейших явлений и процессов в природе (в том числе смены дня и ночи, смены времён года, сезонных изменений в природе своей местности, причины смены природных зон);	Текущий – устный ответ Тематический - письменная работа Итоговый – письменная работа
	называть наиболее значимые природные объекты Всемирного наследия в России и за рубежом (в пределах изученного);	Текущий - устный ответ Тематический - письменная работа
	называть экологические проблемы и определять пути их решения;	Текущий - устный ответ, тематический - письменная работа
	создавать по заданному плану собственные развёрнутые высказывания о природе и обществе;	Текущий - устный ответ, письменная работа
	использовать различные источники информации для поиска и извлечения информации, ответов на вопросы;	Текущий - устный ответ
	соблюдать правила нравственного поведения на природе;	Текущий - устный ответ
	осознавать возможные последствия вредных привычек для здоровья и жизни человека;	Текущий - устный ответ
	соблюдать правила безопасного поведения при использовании объектов транспортной инфраструктуры населённого пункта, в театрах, кинотеатрах, торговых центрах, парках и зонах отдыха, учреждениях культуры (музеях, библиотеках и других);	Текущий – наблюдение, устный ответ
	соблюдать правила безопасного поведения при езде на велосипеде, самокате	Текущий - устный ответ

	и других средствах индивидуальной мобильности;	
	осуществлять безопасный поиск образовательных ресурсов и верифицированной информации в Интернете;	Текущий – наблюдение, устный ответ
	соблюдать правила безопасного для здоровья использования электронных образовательных и информационных ресурсов.	Текущий – наблюдение, устный ответ

Список итоговых планируемых результатов с указанием этапов их формирования и способов оценки

**Основы религиозных культур и светской этики
(модуль «Основы религиозных культур народов России»)**

Этап формирования	Список итоговых планируемых результатов	Способ оценки, тип контроля
4 класс	выражать своими словами первоначальное понимание сущности духовного развития как осознания и усвоения человеком значимых для жизни представлений о себе, людях, окружающей действительности;	Текущий - устный ответ
	выражать своими словами понимание значимости нравственного самосовершенствования и роли в этом личных усилий человека, приводить примеры;	Текущий - устный ответ Тематический - письменная работа с использованием оценочного листа
	выражать понимание и принятие значения российских традиционных духовных и нравственных ценностей, духовно нравственной культуры народов России, российского общества как источника и основы духовного развития, нравственного совершенствования;	Текущий - устный ответ
	рассказывать о нравственных заповедях, нормах морали в традиционных религиях России (православие, ислам, буддизм, иудаизм), их значении в выстраивании отношений в семье, между людьми;	Текущий - устный ответ Тематический-тестирование
	раскрывать основное содержание нравственных категорий (долг, свобода, ответственность, милосердие, забота о слабых, взаимопомощь) в религиозной культуре народов России (православии, исламе, буддизме, иудаизме); объяснять «золотое правило нравственности» в религиозных традициях;	Текущий - устный ответ Тематический - письменная работа
	соотносить нравственные формы поведения с нравственными нормами, заповедями в традиционных религиях народов России;	Текущий - устный ответ
	раскрывать своими словами первоначальные представления о мировоззрении (картине мира)	Текущий - устный ответ

в вероучении православия, ислама, буддизма, иудаизма; об основателях религий;	
рассказывать о священных писаниях традиционных религий народов России (Библия, Коран, Трипитака (Ганджур), Танах), хранителях предания и служителях религиозного культа (священники, муллы, ламы, раввины), религиозных обрядах, ритуалах, обычаях (1–2 примера);	Текущий - письменная работа с использованием оценочного листа
рассказывать о назначении и устройстве священных сооружений (храмов) традиционных религий народов России, основных нормах поведения в храмах, общения с верующими;	Текущий - устный ответ Тематический, итоговый - письменная работа (проектная задача)
рассказывать о религиозных календарях и праздниках традиционных религий народов России (православия, ислама, буддизма, иудаизма, не менее одного религиозного праздника каждой традиции);	Текущий - устный ответ Тематический, итоговый - письменная работа
раскрывать основное содержание норм отношений в религиозной семье (православие, ислам, буддизм, иудаизм), общее представление о семейных ценностях в традиционных религиях народов России; понимание отношения к труду, учению в традиционных религиях народов России;	Текущий - устный ответ Тематический - письменная работа
распознавать религиозную символику традиционных религий народов России (православия, ислама, буддизма, иудаизма минимально по одному символу), объяснять своими словами её значение в религиозной культуре;	Текущий - устный ответ
рассказывать о художественной культуре традиционных религий народов России (православные иконы, исламская каллиграфия, буддийская танкопись); главных особенностях религиозного искусства православия, ислама, буддизма, иудаизма (архитектура, изобразительное искусство, язык и поэтика религиозных текстов, музыки или звуковой среды);	Текущий - устный ответ
излагать основные исторические сведения о роли традиционных религий в становлении культуры народов России, российского общества, российской государственности;	Текущий - устный ответ
первоначальный опыт поисковой, проектной деятельности по изучению исторического и культурного наследия традиционных религий народов России в своей местности, регионе (храмы, монастыри, святыни, памятные и святые места), оформлению и представлению её результатов;	Текущий - устный ответ Тематический, итоговый - письменная работа (проектная задача)
приводить примеры нравственных поступков, совершаемых с опорой на этические нормы	Текущий - устный ответ

религиозной культуры и внутреннюю установку личности поступать согласно своей совести;	
выражать своими словами понимание свободы мировоззренческого выбора, отношения человека, людей в обществе к религии, свободы вероисповедания; понимание российского общества как многоэтничного и многорелигиозного (приводить примеры), понимание российского общенародного (общенационального, гражданского) патриотизма, любви к Отечеству, нашей общей Родине – России; приводить примеры сотрудничества последователей традиционных религий;	Текущий - устный ответ
называть традиционные религии в России, народы России, для которых традиционными религиями исторически являются православие, ислам, буддизм, иудаизм;	Текущий - устный ответ
выражать своими словами понимание человеческого достоинства, ценности человеческой жизни в традиционных религиях народов России.	Текущий - устный ответ

Список итоговых планируемых результатов с указанием этапов их формирования и способов оценки

**Основы религиозных культур и светской этики
(модуль «Основы православной культуры»)**

Этап формирования	Список итоговых планируемых результатов	Способ оценки, тип контроля	
4 класс	выражать своими словами первоначальное понимание сущности духовного развития как осознания и усвоения человеком значимых для жизни представлений о себе, людях, окружающей действительности;	Текущий - устный ответ	
	выражать своими словами понимание значимости нравственного совершенствования и роли в этом личных усилий человека, приводить примеры;	Текущий - устный ответ Тематический - письменная работа с использованием оценочного листа	
	выражать понимание и принятие значения российских традиционных духовных и нравственных ценностей, духовно-нравственной культуры народов России, российского общества как источника и основы духовного развития, нравственного совершенствования;	Текущий - устный ответ	
	рассказывать о нравственных заповедях, нормах христианской морали, их значении в выстраивании отношений в семье, между людьми, в общении и деятельности;	Текущий - устный ответ Тематический-тестирование	
	раскрывать основное содержание нравственных категорий в православной культуре, традиции (любовь, вера, милосердие, прощение, покаяние, сострадание, ответственность, послушание, грех как нарушение заповедей, борьба с грехом, спасение), основное содержание и соотношение ветхозаветных Десяти заповедей и Евангельских заповедей Блаженств, христианского нравственного идеала, объяснять «золотое правило нравственности» в православной христианской традиции;	Текущий - устный ответ Тематический - письменная работа	
	первоначальный опыт осмысления и нравственной оценки поступков, поведения (своих и других людей) с позиций православной этики;	Текущий - устный ответ	
	раскрывать своими словами первоначальные представления о мировоззрении (картине мира) в православии, вероучении о Боге-Троице, Творении, человеке, Богочеловеке Иисусе Христе как Спасителе, Церкви;	Текущий - устный ответ	
	рассказывать о Священном Писании Церкви – Библии (Ветхий Завет, Новый Завет, Евангелия и евангелисты), апостолах, святых и житиях святых, священнослужителях, богослужениях, молитвах, Таинствах (общее число Таинств, смысл Таинств Крещения, Причастия, Венчания, Исповеди), монашестве и монастырях в православной традиции;	Текущий - письменная работа с использованием оценочного листа	

<p>рассказывать о назначении и устройстве православного храма (собственно храм, притвор, алтарь, иконы, иконостас), нормах поведения в храме, общения с мирянами и священнослужителями;</p>	<p>Текущий - устный ответ Тематический, итоговый - письменная работа (проектная задача_</p>	
<p>рассказывать о православных праздниках (не менее трёх, включая Воскресение Христово и Рождество Христово), православных постах, назначении поста;</p>	<p>Текущий - устный ответ</p>	
<p>распознавать христианскую символику, объяснять своими словами её смысл (православный крест) и значение в православной культуре;</p>	<p>Тематический, итоговый - письменная работа (проектная задача_</p>	
<p>раскрывать основное содержание норм отношений в православной семье, обязанностей и ответственности членов семьи, отношении детей к отцу, матери, братьям и сёстрам, старшим по возрасту, предкам, православных семейных ценностей;</p>	<p>Текущий - устный ответ</p>	
<p>рассказывать о художественной культуре в православной традиции, об иконописи, выделять и объяснять особенности икон в сравнении с картинами;</p>	<p>Тематический, итоговый - письменная работа (проектная задача_</p>	
<p>излагать основные исторические сведения о возникновении православной религиозной традиции в России (Крещение Руси), своими словами объяснять роль православия в становлении культуры народов России, российской культуры и государственности;</p>	<p>Текущий - устный ответ</p>	
<p>первоначальный опыт поисковой, проектной деятельности по изучению православного исторического и культурного наследия в своей местности, регионе (храмы, монастыри, святыни, памятные и святые места), оформлению и представлению её результатов;</p>	<p>Тематический, итоговый - письменная работа (проектная задача_</p>	
<p>приводить примеры нравственных поступков, совершаемых с использованием этических норм религиозной культуры и внутренней установки личности, поступать согласно своей совести;</p>	<p>Текущий - устный ответ</p>	
<p>выражать своими словами понимание свободы мировоззренческого выбора, отношения человека, людей в обществе к религии, свободы вероисповедания, понимание российского общества как многоэтничного и многорелигиозного (приводить примеры), понимание российского общенародного (общенационального, гражданского) патриотизма, любви к Отечеству, нашей общей Родине – России, приводить примеры сотрудничества последователей традиционных религий;</p>	<p>Тематический, итоговый - письменная работа (проектная задача_</p>	

называть традиционные религии в России (не менее трёх, кроме изучаемой), народы России, для которых традиционными религиями исторически являются православие, ислам, буддизм, иудаизм;	Текущий - устный ответ	
выразить своими словами понимание человеческого достоинства, ценности человеческой жизни в православной духовно-нравственной культуре, традиции.	Тематический, итоговый - письменная работа (проектная задача)	

Список итоговых планируемых результатов с указанием этапов их формирования и способов оценки

Изобразительное искусство

Этап формирования	Список итоговых планируемых результатов	Способ оценки, тип контроля
1 класс	Модуль «Графика»	
	Осваивать навыки применения свойств простых графических материалов в самостоятельной творческой работе в условиях урока;	Текущий - наблюдение
	Приобретать первичный опыт в создании графического рисунка на основе знакомства со средствами изобразительного языка.	Текущий - наблюдение Тематический – практическая работа
	Приобретать опыт аналитического наблюдения формы предмета, опыт обобщения и геометризации наблюдаемой формы как основы обучения рисунку.	Текущий - наблюдение Тематический – практическая работа
	Приобретать опыт создания рисунка простого (плоского) предмета с натуры.	Текущий - наблюдение Тематический – практическая работа
	Учиться анализировать соотношения пропорций, визуально сравнивать пространственные величины.	Текущий - устный ответ Тематический – практическая работа
	Приобретать первичные знания и навыки композиционного расположения изображения на листе.	Тематический – практическая работа
	Уметь выбирать вертикальный или горизонтальный формат листа для выполнения соответствующих задач рисунка.	Тематический – практическая работа
	Воспринимать учебную задачу, поставленную учителем, и решать её в своей практической художественной деятельности.	Текущий - наблюдение
	Уметь обсуждать результаты своей практической работы и работы товарищей с позиций соответствия их поставленной учебной задаче, с позиций выраженного в рисунке содержания и графических средств его выражения (в рамках программного материала).	Текущий - устный ответ
	Модуль «Живопись»	
Осваивать навыки работы красками «гуашь» в условиях урока.	Тематический, промежуточный - практическая работа	

Знать три основных цвета; обсуждать называть ассоциативные представления, которые рождает каждый цвет.	Текущий - устный ответ Тематический, промежуточный - практическая работа
Осознавать эмоциональное звучание цвета и уметь формулировать своё мнение с опорой на опыт жизненных ассоциаций.	Текущий - устный ответ Тематический, промежуточный - практическая работа
Приобретать опыт экспериментирования, исследования результатов смешения красок и получения нового цвета.	Тематический – практическая работа
Вести творческую работу на заданную тему с опорой на зрительные впечатления, организованные педагогом.	Тематический – практическая работа
Модуль «Скульптура»	Текущий - наблюдение
Приобретать опыт аналитического наблюдения, поиска выразительных образных объёмных форм в природе (например, облака, камни, коряги, формы плодов).	Текущий - наблюдение
Осваивать первичные приёмы лепки из пластилина, приобретать представления о целостной форме в объёмном изображении.	Тематический – практическая работа
Овладевать первичными навыками бумагопластики – создания объёмных форм из бумаги путём её складывания, надрезания, закручивания.	Тематический – практическая работа
Модуль «Декоративно-прикладное искусство»	
Уметь рассматривать и эстетически характеризовать различные примеры узоров в природе (в условиях урока на основе фотографий); приводить примеры, сопоставлять и искать ассоциации с орнаментами в произведениях декоративно-прикладного искусства.	Текущий - устный ответ
Различать виды орнаментов по изобразительным мотивам: растительные, геометрические, анималистические.	Текущий - устный ответ
Учиться использовать правила симметрии в своей художественной деятельности.	Тематический – практическая работа
Приобретать опыт создания орнаментальной декоративной композиции (стилизованной: декоративный цветок или птица).	Тематический – практическая работа
Приобретать знания о значении и назначении украшений в жизни людей.	Текущий - устный ответ
Приобретать представления о глиняных игрушках отечественных народных художественных промыслов (дымковская, каргопольская игрушки или по выбору учителя с учётом местных промыслов) и опыт практической художественной деятельности по мотивам игрушки выбранного промысла.	Текущий - устный ответ Тематический – практическая работа
Иметь опыт и соответствующие возрасту навыки подготовки и оформления общего праздника.	Текущий – наблюдение Тематический – практическая работа
Модуль «Архитектура»	
Рассматривать различные произведения архитектуры в окружающем мире (по фотографиям в условиях	Текущий - устный ответ

	урока); анализировать и характеризовать особенности и составные части рассматриваемых зданий.	
	Осваивать приёмы конструирования из бумаги, складывания объёмных простых геометрических тел.	Тематический – практическая работа
	Приобретать опыт пространственного макетирования (сказочный город) в форме коллективной игровой деятельности.	Тематический – практическая работа
	Приобретать представления о конструктивной основе любого предмета и первичные навыки анализа его строения.	Тематический – практическая работа
	Модуль «Восприятие произведений искусства»	
	Приобретать умения рассматривать, анализировать детские рисунки с позиций их содержания и сюжета, настроения, композиции (расположения на листе), цвета, а также соответствия учебной задаче, поставленной учителем.	Текущий - устный ответ Тематический – практическая работа
	Приобретать опыт эстетического наблюдения природы на основе эмоциональных впечатлений с учётом учебных задач и визуальной установки учителя.	Текущий - устный ответ Тематический – практическая работа
	Приобретать опыт художественного наблюдения предметной среды жизни человека в зависимости от поставленной аналитической и эстетической задачи (установки).	Текущий - устный ответ
	Осваивать опыт эстетического восприятия и аналитического наблюдения архитектурных построек.	Текущий – наблюдение
	Осваивать опыт эстетического, эмоционального общения со станковой картиной, понимать значение зрительских умений и специальных знаний; приобретать опыт восприятия картин со сказочным сюжетом (В.М. Васнецова и других художников по выбору учителя), а также произведений с ярко выраженным эмоциональным настроением (например, натюрморты В. Ван Гога или А. Матисса).	Текущий - устный ответ
	Осваивать новый опыт восприятия художественных иллюстраций в детских книгах и отношения к ним в соответствии с учебной установкой.	Текущий - устный ответ
	Модуль «Азбука цифровой графики»	
	Приобретать опыт создания фотографий с целью эстетического и целенаправленного наблюдения природы.	Тематический – практическая работа
	Приобретать опыт обсуждения фотографий с точки зрения того, с какой целью сделан снимок, насколько значимо его содержание и какова композиция в кадре.	Тематический – практическая работа
2 класс	Модуль «Графика»	
	Осваивать особенности и приёмы работы новыми графическими художественными материалами; осваивать выразительные свойства твёрдых, сухих, мягких и жидких графических материалов.	Тематический – практическая работа
	Приобретать навыки изображения на основе разной по характеру и способу наложения линии.	Тематический – практическая работа
	Овладевать понятием «ритм» и навыками ритмической организации изображения как	Тематический – практическая работа

необходимой композиционной основы выражения содержания.	
Осваивать навык визуального сравнения пространственных величин, приобретать умения соотносить пропорции в рисунках птиц и животных (с опорой на зрительские впечатления и анализ).	Текущий - устный ответ Тематический – практическая работа
Приобретать умение вести рисунок с натуры, видеть пропорции объекта, расположение его в пространстве; располагать изображение на листе, соблюдая этапы ведения рисунка, осваивая навык штриховки.	Текущий - устный ответ Тематический – практическая работа
Модуль «Живопись»	
Осваивать навыки работы цветом, навыки смешения красок, пастозное плотное и прозрачное нанесение краски; осваивать разный характер мазков и движений кистью, навыки создания выразительной фактуры и кроющие качества гуаши.	Текущий – наблюдение Тематический – практическая работа
Приобретать опыт работы акварельной краской и понимать особенности работы прозрачной краской.	Тематический – практическая работа
Знать названия основных и составных цветов и способы получения разных оттенков составного цвета.	Текущий - устный ответ Тематический – практическая работа
Различать и сравнивать тёмные и светлые оттенки цвета; осваивать смешение цветных красок с белой и чёрной (для изменения их тона).	Текущий - устный ответ Тематический – практическая работа
Знать о делении цветов на тёплые и холодные; уметь различать и сравнивать тёплые и холодные оттенки цвета.	Текущий - устный ответ Тематический – практическая работа
Осваивать эмоциональную выразительность цвета: цвет звонкий и яркий, радостный; цвет мягкий, «глухой» и мрачный и другое	Тематический – практическая работа
Приобретать опыт создания пейзажей, передающих разные состояния погоды (например, туман, грозу) на основе изменения тонального звучания цвета, приобретать опыт передачи разного цветового состояния моря.	Тематический – практическая работа
Уметь в изображении сказочных персонажей выразить их характер (герои сказок добрые и злые, нежные и грозные); обсуждать, объяснять, какими художественными средствами удалось показать характер сказочных персонажей.	Тематический – практическая работа
Модуль «Скульптура»	
Познакомиться с традиционными игрушками одного из народных художественных промыслов; освоить приёмы и последовательность лепки игрушки в традициях выбранного промысла; выполнить в технике лепки фигурку сказочного зверя по мотивам традиций выбранного промысла (по выбору: филимоновская, абашевская, каргопольская, дымковская игрушки или с учётом местных промыслов).	Текущий - устный ответ Тематический – практическая работа
Знать об изменениях скульптурного образа при осмотре произведения с разных сторон.	Тематический – практическая работа

	Приобретать в процессе лепки из пластилина опыт передачи движения цельной лепной формы и разного характера движения этой формы (изображения зверушки).	Тематический – практическая работа
	Модуль «Декоративно-прикладное искусство»	
	Рассматривать, анализировать и эстетически оценивать разнообразие форм в природе, воспринимаемых как узоры.	Текущий - устный ответ Тематический – практическая работа
	Сравнивать, сопоставлять природные явления – узоры (например, капли, снежинки, паутинки, роса на листьях, серёжки во время цветения деревьев) – с рукотворными произведениями декоративного искусства (кружево, шитьё, ювелирные изделия и другое).	Текущий - устный ответ
	Приобретать опыт выполнения эскиза геометрического орнамента кружева или вышивки на основе природных мотивов.	Текущий - устный ответ Тематический – практическая работа
	Осваивать приёмы орнаментального оформления сказочных глиняных зверушек, созданных по мотивам народного художественного промысла (по выбору: филимоновская, абашевская, каргопольская, дымковская игрушки или с учётом местных промыслов).	Текущий - устный ответ Тематический – практическая работа
	Приобретать опыт преобразования бытовых подручных нехудожественных материалов в художественные изображения и поделки.	Текущий - устный ответ Тематический – практическая работа
	Рассматривать, анализировать, сравнивать украшения человека на примерах иллюстраций к народным сказкам лучших художников-иллюстраторов (например, И.Я. Билибина), когда украшения не только соответствуют народным традициям, но и выражают характер персонажа; учиться понимать, что украшения человека рассказывают о нём, выявляют особенности его характера, его представления о красоте.	Текущий - устный ответ Тематический – практическая работа
	Приобретать опыт выполнения красками рисунков украшений народных былинных персонажей.	Текущий - устный ответ Тематический – практическая работа
	Модуль «Архитектура»	
	Осваивать приёмы создания объёмных предметов из бумаги и объёмного декорирования предметов из бумаги.	Тематический – практическая работа
	Участвовать в коллективной работе по построению из бумаги пространственного макета сказочного города или детской площадки.	Тематический – практическая работа
	Рассматривать, характеризовать конструкцию архитектурных строений (по фотографиям в условиях урока), указывая составные части и их пропорциональные соотношения.	Текущий - устный ответ
	Осваивать понимание образа здания, то есть его эмоционального воздействия.	Текущий - устный ответ
	Рассматривать, приводить примеры и обсуждать вид разных жилищ, домиков сказочных героев в иллюстрациях известных художников детской книги,	Текущий - устный ответ

	развивая фантазию и внимание к архитектурным постройкам.	
	Приобретать опыт сочинения и изображения жилья для разных по своему характеру героев литературных и народных сказок.	Тематический – практическая работа
	Модуль «Восприятие произведений искусства»	
	Обсуждать примеры детского художественного творчества с точки зрения выражения в них содержания, настроения, расположения изображения в листе, цвета и других средств художественной выразительности, а также ответа на поставленную учебную задачу.	Текущий - устный ответ
	Осваивать и развивать умения вести эстетическое наблюдение явлений природы, а также потребность в таком наблюдении.	Тематический - – практическая работа
	Приобретать опыт эстетического наблюдения и художественного анализа произведений декоративного искусства и их орнаментальной организации (например, кружево, шитьё, резьба и роспись по дереву и ткани, чеканка).	Тематический - – практическая работа
	Приобретать опыт восприятия, эстетического анализа произведений отечественных художников-пейзажистов (И.И. Левитана, И.И. Шишкина, И.К. Айвазовского, Н.П. Крымова и других по выбору учителя), а также художников-анималистов (В.В. Ватагина, Е.И. Чарушина и других по выбору учителя).	Тематический - – практическая работа
	Приобретать опыт восприятия, эстетического анализа произведений живописи западноевропейских художников с активным, ярким выражением настроения (В. Ван Гога, К. Моне, А. Матисса и других по выбору учителя).	Тематический - – практическая работа
	Знать имена и узнавать наиболее известные произведения отечественных художников И.И. Левитана, И.И. Шишкина, И.К. Айвазовского, В.М. Васнецова, В.В. Ватагина, Е.И. Чарушина (и других по выбору учителя).	Текущий - устный ответ
	Модуль «Азбука цифровой графики»	
	Осваивать возможности изображения с помощью разных видов линий в программе Paint (или другом графическом редакторе).	Тематический – практическая работа
	Осваивать приёмы трансформации и копирования геометрических фигур в программе Paint, а также построения из них простых рисунков или орнаментов.	Тематический – практическая работа
	Осваивать в компьютерном редакторе (например, Paint) инструменты и техники – карандаш, кисточка, ластик, заливка и другие – и создавать простые рисунки или композиции (например, образ дерева).	Тематический – практическая работа
	Осваивать композиционное построение кадра при фотографировании: расположение объекта в кадре, масштаб, доминанта Участвовать в обсуждении композиционного построения кадра в фотографии.	Тематический - – практическая работа
3	Модуль «Графика»	

Приобретать представление о художественном оформлении книги, о дизайне книги, многообразии форм детских книг, о работе художников-иллюстраторов.	Текущий - устный ответ
Получать опыт создания эскиза книжки-игрушки на выбранный сюжет: рисунок обложки с соединением шрифта (текста) и изображения, рисунок заглавной буквы, создание иллюстраций, размещение текста и иллюстраций на развороте.	Тематический – практическая работа
Узнавать об искусстве шрифта и образных (изобразительных) возможностях надписи, о работе художника над шрифтовой композицией.	Текущий - устный ответ Тематический – практическая работа
Создавать практическую творческую работу – поздравительную открытку, совмещающую в ней шрифт и изображение.	Тематический – практическая работа
Узнавать о работе художников над плакатами и афишами. Выполнять творческую композицию – эскиз афиши к выбранному спектаклю или фильму.	Текущий - устный ответ
Узнавать основные пропорции лица человека, взаимное расположение частей лица.	Текущий - устный ответ Тематический – практическая работа
Приобретать опыт рисования портрета (лица) человека.	Тематический – практическая работа
Создавать маску сказочного персонажа с ярко выраженным характером лица (для карнавала или спектакля).	Тематический – практическая работа
Модуль «Живопись»	
Осваивать приёмы создания живописной композиции (натюрморта) по наблюдению природы или по представлению.	Тематический – практическая работа
Рассматривать, эстетически анализировать сюжет и композицию, эмоциональное настроение в натюрмортах известных отечественных художников.	Текущий - устный ответ
Приобретать опыт создания творческой живописной работы – натюрморта с ярко выраженным настроением или «натюрморта-автопортрета».	Тематический – практическая работа
Изображать красками портрет человека с опорой на натуру или по представлению.	Тематический – практическая работа
Создавать пейзаж, передавая в нём активное состояние природы. Приобрести представление о деятельности художника в театре.	Текущий - устный ответ Тематический – практическая работа
Создать красками эскиз занавеса или эскиз декораций к выбранному сюжету.	Тематический – практическая работа
Познакомиться с работой художников по оформлению праздников.	Текущий - устный ответ
Выполнить тематическую композицию «Праздник в городе» на основе наблюдений, по памяти и по представлению.	Тематический – практическая работа
Модуль «Скульптура»	
Приобрести опыт творческой работы: лепка сказочного персонажа на основе сюжета известной сказки (или создание этого персонажа в технике бумагопластики, по выбору учителя).	Тематический – практическая работа

Учиться создавать игрушку из подручного нехудожественного материала путём добавления к ней необходимых деталей и тем самым «одушевления образа».	Тематический – практическая работа
Узнавать о видах скульптуры: скульптурные памятники, парковая скульптура, мелкая пластика, рельеф (виды рельефа).	Текущий - устный ответ
Приобретать опыт лепки эскиза парковой скульптуры.	Тематический – практическая работа
Модуль «Декоративно-прикладное искусство»	
Узнавать о создании глиняной и деревянной посуды: народные художественные промыслы Гжель и Хохлома.	Текущий - устный ответ
Знакомиться с приёмами исполнения традиционных орнаментов, украшающих посуду Гжели и Хохломы; осваивать простые кистевые приёмы, свойственные этим промыслам; выполнить эскизы орнаментов, украшающих посуду (по мотивам выбранного художественного промысла).	Тематический – практическая работа
Узнать о сетчатых видах орнаментов и их применении, например, в росписи тканей, стен, уметь рассуждать с опорой на зрительный материал о видах симметрии в сетчатом орнаменте.	Текущий - устный ответ Тематический – практическая работа
Осваивать навыки создания орнаментов при помощи штампов и трафаретов.	Тематический – практическая работа
Получить опыт создания композиции орнамента в квадрате (в качестве эскиза росписи женского платка).	Тематический – практическая работа
Модуль «Архитектура»	
Выполнить зарисовки или творческие рисунки по памяти и по представлению на тему исторических памятников или архитектурных достопримечательностей своего города.	Тематический – практическая работа
Создать эскиз макета паркового пространства или участвовать в коллективной работе по созданию такого макета.	Тематический – практическая работа
Создать в виде рисунков или объёмных аппликаций из цветной бумаги эскизы разнообразных малых архитектурных форм, наполняющих городское пространство.	Тематический – практическая работа
Придумать и нарисовать (или выполнить в технике бумагопластики) транспортное средство.	Тематический – практическая работа
Выполнить творческий рисунок – создать образ своего города или села или участвовать в коллективной работе по созданию образа своего города или села (в виде коллажа).	Тематический – практическая работа
Модуль «Восприятие произведений искусства»	
Рассматривать и обсуждать содержание работы художника, ценностно и эстетически относиться к иллюстрациям известных отечественных художников детских книг, получая различную визуально-образную информацию; знать имена нескольких художников детской книги.	Текущий - устный ответ

Рассматривать и анализировать архитектурные постройки своего города (села), характерные особенности улиц и площадей, выделять центральные по архитектуре здания и обсуждать их архитектурные особенности, приобретать представления, аналитический и эмоциональный опыт восприятия наиболее известных памятников архитектуры Москвы и Санкт-Петербурга (для жителей регионов на основе фотографий, телепередач и виртуальных путешествий), уметь обсуждать увиденные памятники.	Текущий - устный ответ
Знать и уметь объяснять назначение основных видов пространственных искусств: изобразительных видов искусства – живописи, графики, скульптуры; архитектуры, дизайна, декоративно-прикладных видов искусства, а также деятельности художника в кино, в театре, на празднике.	Текущий - устный ответ
Знать и уметь называть основные жанры живописи, графики и скульптуры, определяемые предметом изображения.	Текущий - устный ответ
Знать имена крупнейших отечественных художников-пейзажистов: И.И. Шишкина, И.И. Левитана, А.К. Саврасова, В.Д. Поленова, И.К. Айвазовского и других (по выбору учителя), приобретать представления об их произведениях.	Текущий - устный ответ
Осуществлять виртуальные интерактивные путешествия в художественные музеи, участвовать в исследовательских квестах, в обсуждении впечатлений от виртуальных путешествий.	Текущий - устный ответ Тематический – практическая работа
Знать имена крупнейших отечественных портретистов: В.И. Сурикова, И.Е. Репина, В.А. Серова и других (по выбору учителя), приобретать представления об их произведениях.	Текущий - устный ответ
Понимать значение музеев и называть, указывать, где находятся и чему посвящены их коллекции: Государственная Третьяковская галерея, Государственный Эрмитаж, Государственный Русский музей, Государственный музей изобразительных искусств имени А.С. Пушкина.	Текущий - устный ответ
Знать, что в России много замечательных художественных музеев, иметь представление о коллекциях своих региональных музеев.	Текущий - устный ответ
Модуль «Азбука цифровой графики»	
Осваивать приёмы работы в графическом редакторе с линиями, геометрическими фигурами, инструментами традиционного рисования.	Тематический – практическая работа
Применять получаемые навыки для усвоения определённых учебных тем, например: исследования свойств ритма и построения ритмических композиций, составления орнаментов путём различных повторений рисунка узора, простого повторения (раппорт), экспериментируя на свойствах симметрии; создание паттернов.	Тематический – практическая работа

	Осваивать с помощью создания схемы лица человека его конструкцию и пропорции; осваивать с помощью графического редактора схематическое изменение мимики лица.	Тематический практическая работа	–
	Осваивать приёмы соединения шрифта и векторного изображения при создании, например, поздравительных открыток, афиши.	Тематический практическая работа	–
4 класс	Модуль «Графика»		
	Осваивать правила линейной и воздушной перспективы и применять их в своей практической творческой деятельности. Изучать основные пропорции фигуры человека, пропорциональные отношения отдельных частей фигуры и учиться применять эти знания в своих рисунках.	Тематический практическая работа	–
	Приобретать представление о традиционных одеждах разных народов и представление о красоте человека в разных культурах, применять эти знания в изображении персонажей сказаний и легенд или просто представителей народов разных культур.	Текущий - устный ответ Тематический практическая работа	–
	Создавать зарисовки памятников отечественной и мировой архитектуры.	Тематический практическая работа	–
	Модуль «Живопись»		
	Выполнять живописное изображение пейзажей разных климатических зон (пейзаж гор, пейзаж степной или пустынной зоны, пейзаж, типичный для среднерусской природы).	Тематический практическая работа	–
	Передавать в изображении народные представления о красоте человека, создавать образ женщины в русском народном костюме и образ мужчины в народном костюме.	Тематический практическая работа	–
	Приобретать опыт создания портретов женских и мужских, портрета пожилого человека, детского портрета или автопортрета, портрета персонажа (по представлению из выбранной культурной эпохи).	Тематический практическая работа	–
	Создавать двойной портрет (например, портрет матери и ребёнка). Приобретать опыт создания композиции на тему «Древнерусский город».	Тематический практическая работа	–
	Участвовать в коллективной творческой работе по созданию композиционного панно (аппликации из индивидуальных рисунков) на темы народных праздников (русского народного праздника и традиционных праздников у разных народов), в которых выражается обобщённый образ национальной культуры.	Тематический практическая работа	–
	Модуль «Скульптура»		
	Лепка из пластилина эскиза памятника героям Великой Отечественной войны или участие в коллективной разработке проекта макета мемориального комплекса ко Дню Победы в Великой Отечественной войне (работа выполняется после освоения собранного материала о мемориальных комплексах, существующих в нашей стране в память о Великой Отечественной войне).	Тематический практическая работа	–
	Модуль «Декоративно-прикладное искусство»		

Исследовать и делать зарисовки особенностей, характерных для орнаментов разных народов или исторических эпох (особенности символов и стилизованных мотивов), показать в рисунках традиции использования орнаментов в архитектуре, одежде, оформлении предметов быта у разных народов, в разные эпохи.	Текущий - устный ответ Тематический – практическая работа
Изучить и показать в практической творческой работе орнаменты, традиционные мотивы и символы русской народной культуры (в деревянной резьбе и росписи по дереву, вышивке, декоре головных уборов, орнаментах, которые характерны для предметов быта).	Текущий - устный ответ Тематический – практическая работа
Получить представления о красоте русского народного костюма и головных женских уборов, особенностях мужской одежды разных сословий, а также о связи украшения костюма мужчины с родом его занятий и положением в обществе.	Текущий - устный ответ Тематический – практическая работа
Познакомиться с женским и мужским костюмами в традициях разных народов, со своеобразием одежды в разных культурах и в разные эпохи.	Текущий - устный ответ Тематический – практическая работа
Модуль «Архитектура»	
Получить представление о конструкции традиционных жилищ у разных народов, об их связи с окружающей природой.	Текущий - устный ответ
Познакомиться с конструкцией избы – традиционного деревянного жилого дома – и надворных построек, уметь строить из бумаги или изображать конструкцию избы, понимать и уметь объяснять тесную связь декора (украшений) избы с функциональным значением тех же деталей: единство красоты и пользы. Иметь представления о конструктивных особенностях переносного жилища – юрты.	Текущий - устный ответ Тематический – практическая работа
Иметь знания, уметь объяснять и изображать традиционную конструкцию здания каменного древнерусского храма, знать примеры наиболее значительных древнерусских соборов и где они находятся, иметь представление о красоте и конструктивных особенностях памятников русского деревянного зодчества. Иметь представления об устройстве и красоте древнерусского города, его архитектурном устройстве и жизни в нём людей. Знать основные конструктивные черты древнегреческого храма, уметь его изобразить, иметь общее, целостное образное представление о древнегреческой культуре.	Текущий - устный ответ Тематический – практическая работа
Иметь представление об основных характерных чертах храмовых сооружений, характерных для разных культур: готический (романский) собор в европейских городах, буддийская пагода, мусульманская мечеть, уметь изображать их.	
Понимать и уметь объяснять, в чём заключается значимость для современных людей сохранения	Текущий - устный ответ

архитектурных памятников и исторического образа своей и мировой культуры.	
Модуль «Восприятие произведений искусства»	
Формировать восприятие произведений искусства на темы истории и традиций русской отечественной культуры (произведения В.М. Васнецова, А.М. Васнецова, Б.М. Кустодиева, В.И. Сурикова, К.А. Коровина, А.Г. Венецианова, А.П. Рябушкина, И.Я. Билибина и других по выбору учителя).	Текущий - устный ответ
Иметь образные представления о каменном древнерусском зодчестве (Московский Кремль, Новгородский детинец, Псковский кром, Казанский кремль и другие с учётом местных архитектурных комплексов, в том числе монастырских), о памятниках русского деревянного зодчества (архитектурный комплекс на острове Кижи).	Текущий - устный ответ
Узнавать соборы Московского Кремля, Софийский собор в Великом Новгороде, храм Покрова на Нерли.	Текущий - устный ответ
Уметь называть и объяснять содержание памятника К. Минину и Д. Пожарскому скульптора И.П. Мартоса в Москве.	Текущий - устный ответ
Знать и узнавать основные памятники наиболее значимых мемориальных ансамблей и уметь объяснять их особое значение в жизни людей (мемориальные ансамбли: Могила Неизвестного Солдата в Москве; памятник- ансамбль «Героям Сталинградской битвы» на Мамаевом кургане, «Воин- освободитель» в берлинском Трептов-парке, Пискаревский мемориал в Санкт- Петербурге и другие по выбору учителя), знать о правилах поведения при посещении мемориальных памятников.	Текущий - устный ответ
Иметь представления об архитектурных, декоративных и изобразительных произведениях в культуре Древней Греции, других культурах Древнего мира, в том числе Древнего Востока, уметь обсуждать эти произведения.	Текущий - устный ответ
Узнавать, различать общий вид и представлять основные компоненты конструкции готических (романских) соборов, знать особенности архитектурного устройства мусульманских мечетей, иметь представление об архитектурном своеобразии здания буддийской пагоды.	Текущий - устный ответ
Приводить примеры произведений великих европейских художников: Леонардо да Винчи, Рафаэля, Рембрандта, Пикассо и других (по выбору учителя).	Текущий - устный ответ
Модуль «Азбука цифровой графики»	
Осваивать правила линейной и воздушной перспективы с помощью графических изображений и их варьирования в компьютерной программе Paint: изображение линии горизонта и точки схода, перспективных сокращений, цветовых и тональных изменений.	Текущий - устный ответ Тематический – практическая работа

	Моделировать в графическом редакторе с помощью инструментов геометрических фигур конструкцию традиционного крестьянского деревянного дома (избы) и различные варианты его устройства.	Тематический – практическая работа
	Использовать поисковую систему для знакомства с разными видами деревянного дома на основе избы и традициями и её украшений.	Тематический – практическая работа
	Моделировать в графическом редакторе с помощью инструментов геометрических фигур конструкцию юрты, находить в поисковой системе разнообразные модели юрты, её украшения, внешний и внутренний вид юрты. Моделировать в графическом редакторе с помощью инструментов геометрических фигур конструкции храмовых зданий разных культур (каменный православный собор с закомарами, со сводами-нефами, главой, куполом, готический или романский собор, пагода, мечеть).	Тематический – практическая работа
	Построить пропорции фигуры человека в графическом редакторе с помощью геометрических фигур или на линейной основе; изобразить различные фазы движения, двигая части фигуры (при соответствующих технических условиях создать анимацию схематического движения человека).	Тематический – практическая работа
	Освоить анимацию простого повторяющегося движения изображения в виртуальном редакторе GIF-анимации.	Тематический – практическая работа
	Освоить и проводить компьютерные презентации в программе PowerPoint по темам изучаемого материала, собирая в поисковых системах нужный материал, или на основе собственных фотографий и фотографий своих рисунков, делать шрифтовые надписи наиболее важных определений, названий, положений, которые надо помнить и знать.	Тематический – практическая работа
	Осуществлять виртуальные путешествия по архитектурным памятникам, в отечественные и зарубежные художественные музеи (галереи) на основе установок и квестов, предложенных учителем.	Текущий - устный ответ Тематический – письменная работа

Список итоговых планируемых результатов с указанием этапов их формирования и способов оценки

Музыка

Этап формирования	Список итоговых планируемых результатов	Способ оценки, тип контроля
	Модуль №1 «Народная музыка России»	
1 класс	О п р е д е л я т ь п р и н а д л е ж н о с т ь м у з ы к а л ь н ы х и н т о н а ц и й и з у ч е н н ы х п р о и з в е д е н и й к р о д н о м у ф о л ь к л о р у ,	Стартовая диагностика – устный ответ

русской музыке, народной музыке различных регионов России;	
определять на слух и называть знакомые народные музыкальные инструменты;	Текущий – устный ответ
группировать народные музыкальные инструменты по принципу звукоизвлечения: духовые, ударные, струнные;	Текущий – самостоятельная работа
определять принадлежность музыкальных произведений и их фрагментов к композиторскому или народному творчеству;	Тематический – тест
различать манеру пения, инструментального исполнения, типы солистов и коллективов - народных и академических;	Текущий – наблюдение
создавать ритмический аккомпанемент на ударных инструментах при исполнении народной песни;	Текущий – практическая работа
исполнять народные произведения различных жанров с сопровождением и без сопровождения;	Текущий – устный ответ
участвовать в коллективной игре (импровизации) (вокальной, инструментальной, танцевальной) на основе освоенных фольклорных жанров.	Текущий – практическая работа
Модуль №2 «Классическая музыка»	
различать на слух произведения классической музыки, называть автора и произведение, исполнительский состав;	Тематический – устный ответ
различать и характеризовать простейшие жанры музыки (песня, танец, марш), выделять и называть типичные жанровые признаки песни, танца и	Текущий – устный ответ

марша в сочинениях композиторов -классиков;	
различать концертные жанры по особенностям исполнения (камерные и симфонические, вокальные и инструментальные), приводить примеры;	Текущий – устный ответ
исполнять (в том числе фрагментарно, отдельными темами) сочинения композиторов -классиков;	Текущий – практическая работа
воспринимать музыку в соответствии с её настроением, характером, осознавать эмоции и чувства, вызванные музыкальным звучанием, кратко описать свои впечатления от музыкального восприятия;	Текущий – устный ответ
характеризовать выразительные средства, использованные композитором для создания музыкального образа;	Текущий – устный ответ
соотносить музыкальные произведения с произведениями живописи, литературы на основе сходства настроения, характера, комплекса выразительных средств.	Тематический – тест
Модуль №3 «Музыка в жизни человека»	
исполнять Гимн Российской Федерации, Гимн своей республики, школы, исполнять песни, посвящённые Победе нашего народа в Великой Отечественной войне, песни, воспевающие красоту родной природы, выражающие разнообразные эмоции, чувства и настроения;	Тематический – устный ответ
воспринимать музыкальное искусство как отражение многообразия жизни, различать обобщённые жанровые сферы: напевность (лирика), танцевальность и	Тематический – наблюдение

маршевость (связь с движением), декламационность, эпос (связь со словом);	
осознавать собственные чувства и мысли, эстетические переживания, находить прекрасное в окружающем мире и в человеке, стремиться к развитию и удовлетворению эстетических потребностей	Текущий – устный ответ
Модуль № 4 «Музыка народов мира»	
различать на слух и исполнять произведения народной и композиторской музыки других стран;	Текущий – наблюдение
определять на слух принадлежность народных музыкальных инструментов к группам духовых, струнных, ударно-шумовых инструментов;	Текущий – наблюдение
различать на слух и называть фольклорные элементы музыки разных народов мира в сочинениях профессиональных композиторов (из числа изученных культурно-национальных традиций и жанров);	Текущий – наблюдение
различать и характеризовать фольклорные жанры музыки (песенные, танцевальные), выделять и называть типичные жанровые признаки.	Текущий – устный ответ
Модуль № 5 «Духовная музыка»	
определять характер, настроение музыкальных произведений духовной музыки, характеризовать её жизненное предназначение;	Текущий – устный ответ
исполнять доступные образцы духовной музыки;	Текущий – устный ответ
рассказывать об особенностях исполнения, традициях звучания	Текущий – устный ответ

духовной музыки Русской православной церкви (вариативно: других конфессий согласно региональной религиозной традиции).	
Модуль № 6 «Музыка театра и кино»	
определять и называть особенности музыкально-сценических жанров (опера, балет, оперетта, мюзикл);	Тематический – устный ответ
различать отдельные номера музыкального спектакля (ария, хор, увертюра и другие), узнавать на слух и называть освоенные музыкальные произведения (фрагменты) и их авторов;	Тематический – устный ответ
различать виды музыкальных коллективов (ансамблей, оркестров, хоров), тембры человеческих голосов и музыкальных инструментов, определять их на слух;	Текущий – наблюдение
отличать черты профессий, связанных с созданием музыкального спектакля, и их роли в творческом процессе: композитор, музыкант, дирижёр, сценарист, режиссёр, хореограф, певец, художник и другие.	Текущий – устный ответ
Модуль №7 «Современная музыкальная культура»	
различать разнообразные виды и жанры современной музыкальной культуры, стремиться к расширению музыкального кругозора;	Текущий – устный ответ
различать и определять на слух принадлежность музыкальных произведений, исполнительского стиля к различным направлениям современной музыки (в том числе эстрады, мюзикла, джаза);	Тематический – устный ответ

анализировать, называть музыкально-выразительные средства, определяющие основной характер, настроение музыки, сознательно пользоваться музыкально-выразительными средствами при исполнении;	Текущий – устный ответ
исполнять современные музыкальные произведения, соблюдая певческую культуру звука.	Текущий – устный ответ
Модуль №8 «Музыкальная грамота»	
классифицировать звуки: шумовые и музыкальные, длинные, короткие, тихие, громкие, низкие, высокие;	Тематический – устный ответ
различать элементы музыкального языка (темп, тембр, регистр, динамика, ритм, мелодия, аккомпанемент и другие), объяснять значение соответствующих терминов;	Тематический – устный ответ
различать изобразительные и выразительные интонации, находить признаки сходства и различия музыкальных и речевых интонаций;	Текущий – наблюдение
различать на слух принципы развития: повтор, контраст, варьирование;	Текущий – наблюдение
понимать значения термина «музыкальная форма», определять на слух простые музыкальные формы - двухчастную, трёхчастную и трёхчастную репризную, рондо, вариации;	Текущий – устный ответ Промежуточный – самостоятельная работа
ориентироваться в нотной записи в пределах певческого диапазона;	Текущий – устный ответ
исполнять и создавать различные ритмические рисунки; исполнять песни с простым мелодическим рисунком.	Текущий – практическая работа

Этап формирования	Список итоговых планируемых результатов	Способ оценки, тип контроля
2 класс	Модуль №1 «Народная музыка России»	
	Определять принадлежность музыкальных интонаций изученных произведений к родному фольклору, русской музыке, народной музыке различных регионов России;	Текущий – устный ответ
	определять на слух и называть знакомые народные музыкальные инструменты;	Текущий – устный ответ
	группировать народные музыкальные инструменты по принципу звукоизвлечения: духовые, ударные, струнные;	Текущий – самостоятельная работа
	определять принадлежность музыкальных произведений и их фрагментов к композиторскому или народному творчеству;	Тематический – тест
	различать манеру пения, инструментального исполнения, типы солистов и коллективов - народных и академических;	Текущий – наблюдение
	создавать ритмический аккомпанемент на ударных инструментах при исполнении народной песни;	Текущий – практическая работа
	исполнять народные произведения различных жанров с сопровождением и без сопровождения;	Текущий – устный ответ
	участвовать в коллективной игре (импровизации) (вокальной, инструментальной, танцевальной) на основе освоенных фольклорных жанров.	Текущий – практическая работа
	Модуль №2 «Классическая музыка»	
различать на слух произведения классической музыки, называть автора и	Тематический – самостоятельная работа	

произведение, исполнительский состав;	
различать и характеризовать простейшие жанры музыки (песня, танец, марш), выделять и называть типичные жанровые признаки песни, танца и марша в сочинениях композиторов-классиков;	Текущий – устный ответ
различать концертные жанры по особенностям исполнения (камерные и симфонические, вокальные и инструментальные), приводить примеры;	Текущий – устный ответ
исполнять (в том числе фрагментарно, отдельными темами) сочинения композиторов-классиков;	Текущий – практическая работа
воспринимать музыку в соответствии с её настроением, характером, осознавать эмоции и чувства, вызванные музыкальным звучанием, кратко описать свои впечатления от музыкального восприятия;	Текущий – устный ответ
характеризовать выразительные средства, использованные композитором для создания музыкального образа;	Текущий – устный ответ
соотносить музыкальные произведения с произведениями живописи, литературы на основе сходства настроения, характера, комплекса выразительных средств.	Тематический – тест
Модуль №3 «Музыка в жизни человека»	
исполнять Гимн Российской Федерации, Гимн своей республики, школы, исполнять песни, посвящённые Победе нашего народа в Великой Отечественной войне, песни, воспевающие красоту родной природы, выражающие разнообразные	Тематический – устный ответ

эмоции, чувства и настроения;	
воспринимать музыкальное искусство как отражение многообразия жизни, различать обобщённые жанровые сферы: напевность (лирика), танцевальность и маршевость (связь с движением), декламационность, эпос (связь со словом);	Тематический – наблюдение
осознавать собственные чувства и мысли, эстетические переживания, находить прекрасное в окружающем мире и в человеке, стремиться к развитию и удовлетворению эстетических потребностей	Текущий – устный ответ
Модуль № 4 «Музыка народов мира»	
различать на слух и исполнять произведения народной и композиторской музыки других стран;	Текущий – наблюдение Тематический – устный ответ
определять на слух принадлежность народных музыкальных инструментов к группам духовых, струнных, ударно-шумовых инструментов;	Текущий – наблюдение
различать на слух и называть фольклорные элементы музыки разных народов мира в сочинениях профессиональных композиторов (из числа изученных культурно-национальных традиций и жанров);	Текущий – наблюдение
различать и характеризовать фольклорные жанры музыки (песенные, танцевальные), выделять и называть типичные жанровые признаки.	Тематический – устный ответ
Модуль № 5 «Духовная музыка»	
определять характер, настроение музыкальных	Текущий – устный ответ

произведений духовной музыки, характеризовать её жизненное предназначение;	
исполнять доступные образцы духовной музыки;	Текущий – устный ответ
рассказывать об особенностях исполнения, традициях звучания духовной музыки Русской православной церкви (вариативно: других конфессий согласно региональной религиозной традиции).	Текущий – реферат
Модуль №6 «Музыка театра и кино»	
определять и называть особенности музыкально-сценических жанров (опера, балет, оперетта, мюзикл);	Тематический – устный ответ
различать отдельные номера музыкального спектакля (ария, хор, увертюра и другие), узнавать на слух и называть освоенные музыкальные произведения (фрагменты) и их авторов;	Тематический – самостоятельная работа
различать виды музыкальных коллективов (ансамблей, оркестров, хоров), тембры человеческих голосов и музыкальных инструментов, определять их на слух;	Текущий – наблюдение
отличать черты профессий, связанных с созданием музыкального спектакля, и их роли в творческом процессе: композитор, музыкант, дирижёр, сценарист, режиссёр, хореограф, певец, художник и другие.	Текущий – устный ответ
Модуль №7 «Современная музыкальная культура»	
различать разнообразные виды и жанры современной музыкальной культуры, стремиться к расширению музыкального кругозора;	Текущий – устный ответ

различать и определять на слух принадлежность музыкальных произведений, исполнительского стиля к различным направлениям современной музыки (в том числе эстрады, мюзикла, джаза);	Тематический – устный ответ
анализировать, называть музыкально-выразительные средства, определяющие основной характер, настроение музыки, сознательно пользоваться музыкально-выразительными средствами при исполнении;	Текущий – наблюдение
исполнять современные музыкальные произведения, соблюдая певческую культуру звука.	Текущий – устный ответ
Модуль №8 «Музыкальная грамота»	
классифицировать звуки: шумовые и музыкальные, длинные, короткие, тихие, громкие, низкие, высокие;	Тематический – устный ответ
различать элементы музыкального языка (темп, тембр, регистр, динамика, ритм, мелодия, аккомпанемент и другие), объяснять значение соответствующих терминов;	Тематический – самостоятельная работа
различать изобразительные и выразительные интонации, находить признаки сходства и различия музыкальных и речевых интонаций;	Текущий – наблюдение
различать на слух принципы развития: повтор, контраст, варьирование;	Текущий – наблюдение
понимать значения термина «музыкальная форма», определять на слух простые музыкальные формы - двухчастную, трёхчастную и трёхчастную репризную, рондо, вариации;	Текущий – устный ответ Промежуточный – самостоятельная работа

	ориентироваться в нотной записи в пределах певческого диапазона;	Текущий – устный ответ
	исполнять и создавать различные ритмические рисунки; исполнять песни с простым мелодическим рисунком.	Текущий – практическая работа
Этап формирования	Список итоговых планируемых результатов	Способ оценки, тип контроля
	Модуль №1 «Народная музыка России»	
3 класс	Определять принадлежность музыкальных интонаций изученных произведений к родному фольклору, русской музыке, народной музыке различных регионов России;	Текущий – устный ответ
	определять на слух и называть знакомые народные музыкальные инструменты;	Текущий – устный ответ
	группировать народные музыкальные инструменты по принципу звукоизвлечения: духовые, ударные, струнные;	Текущий – самостоятельная работа
	определять принадлежность музыкальных произведений и их фрагментов к композиторскому или народному творчеству;	Тематический – реферат
	различать манеру пения, инструментального исполнения, типы солистов и коллективов - народных и академических;	Текущий – наблюдение
	создавать ритмический аккомпанемент на ударных инструментах при исполнении народной песни;	Текущий – практическая работа
	исполнять народные произведения различных жанров с сопровождением и без сопровождения;	Текущий – устный ответ
	участвовать в коллективной игре (импровизации) (вокальной, инструментальной,	Текущий – практическая работа

танцевальной) на основе освоенных фольклорных жанров	
Модуль № 2 «Классическая музыка»	
различать на слух произведения классической музыки, называть автора и произведение, исполнительский состав;	Тематический – самостоятельная работа
различать и характеризовать простейшие жанры музыки (песня, танец, марш), выделять и называть типичные жанровые признаки песни, танца и марша в сочинениях композиторов-классиков;	Текущий – устный ответ
различать концертные жанры по особенностям исполнения (камерные и симфонические, вокальные и инструментальные), приводить примеры;	Текущий – самостоятельная работа
исполнять (в том числе фрагментарно, отдельными темами) сочинения композиторов-классиков;	Текущий – практическая работа
воспринимать музыку в соответствии с её настроением, характером, осознавать эмоции и чувства, вызванные музыкальным звучанием, кратко описать свои впечатления от музыкального восприятия;	Текущий – устный ответ
характеризовать выразительные средства, использованные композитором для создания музыкального образа;	Текущий – устный ответ
соотносить музыкальные произведения с произведениями живописи, литературы на основе сходства настроения, характера, комплекса выразительных средств.	Тематический – тест
Модуль № 3 «Музыка в жизни человека»	

	<p>исполнять Гимн Российской Федерации, Гимн своей республики, школы, исполнять песни, посвящённые Победе нашего народа в Великой Отечественной войне, песни, воспевающие красоту родной природы, выражающие разнообразные эмоции, чувства и настроения;</p>	<p>Тематический – устный ответ</p>
	<p>воспринимать музыкальное искусство как отражение многообразия жизни, различать обобщённые жанровые сферы: напевность (лирика), танцевальность и маршевость (связь с движением), декламационность, эпос (связь со словом);</p>	<p>Тематический – наблюдение</p>
	<p>осознавать собственные чувства и мысли, эстетические переживания, находить прекрасное в окружающем мире и в человеке, стремиться к развитию и удовлетворению эстетических потребностей</p>	<p>Текущий – устный ответ</p>
	<p>Модуль № 4 «Музыка народов мира»</p>	
	<p>различать на слух и исполнять произведения народной и композиторской музыки других стран;</p>	<p>Текущий – наблюдение</p>
	<p>определять на слух принадлежность народных музыкальных инструментов к группам духовых, струнных, ударно-шумовых инструментов;</p>	<p>Текущий – наблюдение</p>
	<p>различать на слух и называть фольклорные элементы музыки разных народов мира в сочинениях профессиональных композиторов (из числа изученных культурно-</p>	<p>Текущий – наблюдение</p>

национальных традиций и жанров);	
различать и характеризовать фольклорные жанры музыки (песенные, танцевальные), выделять и называть типичные жанровые признаки.	Текущий – устный ответ
Модуль № 5 «Духовная музыка»	
определять характер, настроение музыкальных произведений духовной музыки, характеризовать её жизненное предназначение;	Текущий – устный ответ
исполнять доступные образцы духовной музыки;	Текущий – устный ответ
рассказывать об особенностях исполнения, традициях звучания духовной музыки Русской православной церкви (вариативно: других конфессий согласно региональной религиозной традиции).	Текущий – реферат
Модуль № 6 «Музыка театра и кино»	
определять и называть особенности музыкально-сценических жанров (опера, балет, оперетта, мюзикл);	Тематический – реферат
различать отдельные номера музыкального спектакля (ария, хор, увертюра и другие), узнавать на слух и называть освоенные музыкальные произведения (фрагменты) и их авторов;	Тематический – устный ответ
различать виды музыкальных коллективов (ансамблей, оркестров, хоров), тембры человеческих голосов и музыкальных инструментов, определять их на слух;	Текущий – наблюдение
отличать черты профессий, связанных с созданием музыкального спектакля, и их роли в творческом процессе: композитор,	Текущий – устный ответ

музыкант, дирижёр, сценарист, режиссёр, хореограф, певец, художник и другие.	
Модуль №7 «Современная музыкальная культура»	
различать разнообразные виды и жанры современной музыкальной культуры, стремиться к расширению музыкального кругозора;	Текущий – самостоятельная работа
различать и определять на слух принадлежность музыкальных произведений, исполнительского стиля к различным направлениям современной музыки (в том числе эстрады, мюзикла, джаза);	Тематический – устный ответ
анализировать, называть музыкально-выразительные средства, определяющие основной характер, настроение музыки, сознательно пользоваться музыкально- выразительными средствами при исполнении;	Текущий – устный ответ
исполнять современные музыкальные произведения, соблюдая певческую культуру звука.	Текущий – устный ответ
Модуль №8 «Музыкальная грамота»	
классифицировать звуки: шумовые и музыкальные, длинные, короткие, тихие, громкие, низкие, высокие;	Тематический – устный ответ
различать элементы музыкального языка (темп, тембр, регистр, динамика, ритм, мелодия, аккомпанемент и другие), объяснять значение соответствующих терминов;	Тематический – устный ответ
различать изобразительные и выразительные интонации, находить признаки сходства и различия музыкальных и речевых интонаций;	Текущий – наблюдение

	различать на слух принципы развития: повтор, контраст, варьирование;	Текущий – наблюдение
	понимать значения термина «музыкальная форма», определять на слух простые музыкальные формы - двухчастную, трёхчастную и трёхчастную репризную, рондо, вариации;	Текущий – устный ответ Промежуточный – самостоятельная работа
	ориентироваться в нотной записи в пределах певческого диапазона;	Текущий – тест
	исполнять и создавать различные ритмические рисунки; исполнять песни с простым мелодическим рисунком.	Текущий – практическая работа
Этап формирования	Список итоговых планируемых результатов	Способ оценки, тип контроля
	Модуль №1 «Народная музыка России»	
4 класс	Определять принадлежность музыкальных интонаций изученных произведений к родному фольклору, русской музыке, народной музыке различных регионов России;	Текущий – устный ответ, тест
	определять на слух и называть знакомые народные музыкальные инструменты;	Текущий – устный ответ
	группировать народные музыкальные инструменты по принципу звукоизвлечения: духовые, ударные, струнные;	Текущий – самостоятельная работа
	определять принадлежность музыкальных произведений и их фрагментов к композиторскому или народному творчеству;	Тематический – тест
	различать манеру пения, инструментального исполнения, типы солистов и коллективов - народных и академических;	Текущий – наблюдение
	создавать ритмический аккомпанемент на ударных	Текущий – практическая работа

инструментах при исполнении народной песни;	
исполнять народные произведения различных жанров с сопровождением и без сопровождения;	Текущий – устный ответ
участвовать в коллективной игре (импровизации) (вокальной, инструментальной, танцевальной) на основе освоенных фольклорных жанров.	Текущий – практическая работа
Модуль №2 «Классическая музыка»	
различать на слух произведения классической музыки, называть автора и произведение, исполнительский состав;	Тематический – устный ответ
различать и характеризовать простейшие жанры музыки (песня, танец, марш), выделять и называть типичные жанровые признаки песни, танца и марша в сочинениях композиторов-классиков;	Текущий – устный ответ
различать концертные жанры по особенностям исполнения (камерные и симфонические, вокальные и инструментальные), приводить примеры;	Текущий – устный ответ
исполнять (в том числе фрагментарно, отдельными темами) сочинения композиторов-классиков;	Текущий – практическая работа
воспринимать музыку в соответствии с её настроением, характером, осознавать эмоции и чувства, вызванные музыкальным звучанием, кратко описать свои впечатления от музыкального восприятия;	Текущий – наблюдение
характеризовать выразительные средства, использованные	Текущий – устный ответ

композитором для создания музыкального образа;	
соотносить музыкальные произведения с произведениями живописи, литературы на основе сходства настроения, характера, комплекса выразительных средств.	Тематический – самостоятельная работа
Модуль №3 «Музыка в жизни человека»	
исполнять Гимн Российской Федерации, Гимн своей республики, школы, исполнять песни, посвящённые Победе нашего народа в Великой Отечественной войне, песни, воспевающие красоту родной природы, выражающие разнообразные эмоции, чувства и настроения;	Тематический – устный ответ
воспринимать музыкальное искусство как отражение многообразия жизни, различать обобщённые жанровые сферы: напевность (лирика), танцевальность и маршевость (связь с движением), декламационность, эпос (связь со словом);	Тематический – наблюдение
осознавать собственные чувства и мысли, эстетические переживания, находить прекрасное в окружающем мире и в человеке, стремиться к развитию и удовлетворению эстетических потребностей	Текущий – устный ответ
Модуль №4 «Музыка народов мира»	
различать на слух и исполнять произведения народной и композиторской музыки других стран;	Текущий – наблюдение
определять на слух принадлежность народных музыкальных инструментов к группам духовых,	Текущий – наблюдение

струнных, ударно-шумовых инструментов;	
различать на слух и называть фольклорные элементы музыки разных народов мира в сочинениях профессиональных композиторов (из числа изученных культурно-национальных традиций и жанров);	Текущий – наблюдение
различать и характеризовать фольклорные жанры музыки (песенные, танцевальные), выделять и называть типичные жанровые признаки.	Текущий – устный ответ
Модуль № 5 «Духовная музыка»	
определять характер, настроение музыкальных произведений духовной музыки, характеризовать её жизненное предназначение;	Текущий – устный ответ
исполнять доступные образцы духовной музыки;	Текущий – практическая работа
рассказывать об особенностях исполнения, традициях звучания духовной музыки Русской православной церкви (вариативно: других конфессий согласно региональной религиозной традиции).	Текущий – реферат
Модуль № 6 «Музыка театра и кино»	
определять и называть особенности музыкально-сценических жанров (опера, балет, оперетта, мюзикл);	Тематический – устный ответ
различать отдельные номера музыкального спектакля (ария, хор, увертюра и другие), узнавать на слух и называть освоенные музыкальные произведения (фрагменты) и их авторов;	Тематический – тест
различать виды музыкальных коллективов (ансамблей, оркестров, хоров), тембры	Текущий – наблюдение

человеческих голосов и музыкальных инструментов, определять их на слух;	
отличать черты профессий, связанных с созданием музыкального спектакля, и их роли в творческом процессе: композитор, музыкант, дирижёр, сценарист, режиссёр, хореограф, певец, художник и другие.	Текущий – реферат
Модуль №7 «Современная музыкальная культура»	
различать разнообразные виды и жанры современной музыкальной культуры, стремиться к расширению музыкального кругозора;	Текущий – устный ответ
различать и определять на слух принадлежность музыкальных произведений, исполнительского стиля к различным направлениям современной музыки (в том числе эстрады, мюзикла, джаза);	Тематический – устный ответ
анализировать, называть музыкально-выразительные средства, определяющие основной характер, настроение музыки, сознательно пользоваться музыкально-выразительными средствами при исполнении;	Текущий – устный ответ
исполнять современные музыкальные произведения, соблюдая певческую культуру звука.	Текущий – устный ответ
Модуль №8 «Музыкальная грамота»	
классифицировать звуки: шумовые и музыкальные, длинные, короткие, тихие, громкие, низкие, высокие;	Тематический – самостоятельная работа
различать элементы музыкального языка (темп, тембр, регистр, динамика, ритм, мелодия, аккомпанемент и другие), объяснять значение	Тематический – тест

	соответствующих терминов;	
	различать изобразительные и выразительные интонации, находить признаки сходства и различия музыкальных и речевых интонаций;	Текущий – наблюдение
	различать на слух принципы развития: повтор, контраст, варьирование;	Текущий – наблюдение
	понимать значения термина «музыкальная форма», определять на слух простые музыкальные формы - двухчастную, трёхчастную и трёхчастную репризную, рондо, вариации;	Текущий – устный ответ Промежуточный – самостоятельная работа
	ориентироваться в нотной записи в пределах певческого диапазона;	Текущий – устный ответ
	исполнять и создавать различные ритмические рисунки; исполнять песни с простым мелодическим рисунком.	Текущий – практическая работа

Список итоговых планируемых результатов с указанием этапов их формирования и способов оценки

Технология

Этап формирования	Список планируемых результатов	Способ оценки, тип контроля
1 класс	правильно организовывать свой труд: своевременно подготавливать и убирать рабочее место, поддерживать порядок на нём в процессе труда;	Текущий - практическая работа
	применять правила безопасной работы ножницами, иглой и аккуратной работы с клеем;	Текущий - практическая работа
	действовать по предложенному образцу в соответствии с правилами рациональной разметки (разметка на изнаночной стороне материала; экономия материала при разметке);	Текущий - практическая работа
	определять названия и назначение основных инструментов и приспособлений для ручного труда (линейка, карандаш, ножницы, игла, шаблон, стека и другие), использовать их в практической работе;	Текущий - практическая работа, устный ответ

определять наименования отдельных материалов (бумага, картон, фольга, пластилин, природные, текстильные материалы) и способы их обработки (сгибание, отрывание, сминание, резание, лепка и другие), выполнять доступные технологические приёмы ручной обработки материалов при изготовлении изделий;	Текущий - практическая работа, устный ответ
ориентироваться в наименованиях основных технологических операций: разметка деталей, выделение деталей, сборка изделия;	Текущий - практическая работа
выполнять разметку деталей сгибанием, по шаблону, на глаз, от руки; выделение деталей способами обрывания, вырезания и другие, сборку изделий с помощью клея, ниток и другие;	Текущий - практическая работа
оформлять изделия строчкой прямого стежка;	Текущий - практическая работа
понимать смысл понятий «изделие», «деталь изделия», «образец», «заготовка», «материал», «инструмент», «приспособление», «конструирование», «апликация»;	Текущий - устный ответ
выполнять задания с использованием готового плана;	Текущий - практическая работа
обслуживать себя во время работы: соблюдать порядок на рабочем месте, ухаживать за инструментами и правильно хранить их; соблюдать правила гигиены труда;	Текущий - практическая работа
рассматривать и анализировать простые по конструкции образцы (по вопросам учителя); анализировать простейшую конструкцию изделия: выделять основные и дополнительные детали, называть их форму, определять взаимное расположение, виды соединения; способы изготовления;	Текущий - практическая работа, устный ответ
распознавать изученные виды материалов (природные, пластические, бумага, тонкий картон, текстильные, клей и другие), их свойства (цвет, фактура, форма, гибкость и другие);	Текущий - практическая работа
называть ручные инструменты (ножницы, игла, линейка) и приспособления (шаблон, стека, булавки и другие), безопасно хранить и работать ими;	Текущий - практическая работа, устный ответ
различать материалы и инструменты по их назначению;	Текущий - практическая работа
называть и выполнять последовательность изготовления несложных изделий: разметка, резание, сборка, отделка;	Текущий - практическая работа, устный ответ
качественно выполнять операции и приёмы по изготовлению несложных изделий: экономно выполнять разметку деталей на глаз, от руки, по шаблону, по линейке (как направляющему инструменту без откладывания размеров), точно резать ножницами по линиям разметки; придавать форму деталям и изделию сгибанием, складыванием, вытягиванием, отрыванием,	Текущий - практическая работа

	сминанием, лепкой и прочее; собирать изделия с помощью клея, пластических масс и другие; эстетично и аккуратно выполнять отделку раскрашиванием, аппликацией, строчкой прямого стежка;	
	использовать для сушки плоских изделий пресс;	Текущий - практическая работа
	с помощью учителя выполнять практическую работу и самоконтроль с использованием инструкционной карты, образца, шаблона;	Текущий - практическая работа
	различать разборные и неразборные конструкции несложных изделий;	Текущий - устный ответ
	понимать простейшие виды технической документации (рисунок, схема), конструировать и моделировать изделия из различных материалов по образцу, рисунку;	Текущий - практическая работа
	осуществлять элементарное сотрудничество, участвовать в коллективных работах под руководством учителя;	Текущий - практическая работа
	выполнять несложные коллективные работы проектного характера;	Промежуточный, практическая работа
2 класс	понимать смысл понятий «инструкционная» («технологическая») карта, «чертёж», «эскиз», «линии чертежа», «развёртка», «макет», «модель», «технология», «технологические операции», «способы обработки» и использовать их в практической деятельности;	Текущий - практическая работа, устный ответ
	выполнять задания по самостоятельно составленному плану;	Текущий - практическая работа
	распознавать элементарные общие правила создания рукотворного мира (прочность, удобство, эстетическая выразительность - симметрия, асимметрия, равновесие), наблюдать гармонию предметов и окружающей среды, называть характерные особенности изученных видов декоративно-прикладного искусства;	Текущий - практическая работа
	выделять, называть и применять изученные общие правила создания рукотворного мира в своей предметно-творческой деятельности;	Текущий - устный ответ
	самостоятельно подготавливать рабочее место в соответствии с видом деятельности, поддерживать порядок во время работы, убирать рабочее место;	Текущий - практическая работа
	анализировать задание (образец) по предложенным вопросам, памятке или инструкции, самостоятельно выполнять доступные задания с использованием инструкционной (технологической) карты;	Текущий - практическая работа

самостоятельно отбирать материалы и инструменты для работы, исследовать свойства новых изучаемых материалов (толстый картон, натуральные ткани, нитки, проволока и другие);	Текущий - практическая работа
читать простейшие чертежи (эскизы), называть линии чертежа (линия контура и надреза, линия выносная и размерная, линия сгиба, линия симметрии);	Текущий - устный ответ
выполнять экономную разметку прямоугольника (от двух прямых углов и одного прямого угла) с помощью чертёжных инструментов (линейки, угольника) с использованием простейшего чертёжа (эскиза), чертить окружность с помощью циркуля;	Текущий - практическая работа
выполнять биговку;	Текущий - практическая работа
выполнять построение простейшего лекала (выкройки) правильной геометрической формы и разметку деталей кроя на ткани по нему /ней;	Текущий - практическая работа
оформлять изделия и соединять детали освоенными ручными строчками;	Текущий - практическая работа
понимать смысл понятия «развёртка» (трёхмерного предмета), соотносить объёмную конструкцию с изображениями её развёртки;	Текущий - устный ответ
отличать макет от модели, строить трёхмерный макет из готовой развёртки;	Текущий - устный ответ
определять неподвижный и подвижный способ соединения деталей и выполнять подвижное и неподвижное соединения известными способами;	Текущий - устный ответ
конструировать и моделировать изделия из различных материалов по модели, простейшему чертежу или эскизу;	Промежуточный, практическая работа
решать несложные конструкторско-технологические задачи;	Текущий - практическая работа
применять освоенные знания и практические умения (технологические, графические, конструкторские) в самостоятельной интеллектуальной и практической деятельности;	Текущий - практическая работа

	выполнять работу в малых группах, осуществлять сотрудничество;	Промежуточный, практическая работа
	понимать особенности проектной деятельности, осуществлять под руководством учителя элементарную проектную деятельность в малых группах: разрабатывать замысел, искать пути его реализации, воплощать его в продукте, демонстрировать готовый продукт;	Промежуточный, практическая работа
	называть профессии людей, работающих в сфере обслуживания.	Текущий - устный ответ
3 класс	понимать смысл понятий «чертёж развёртки», «канцелярский нож», «шило», «искусственный материал»;	Текущий - устный ответ
	выделять и называть характерные особенности изученных видов декоративно-прикладного искусства, профессии мастеров прикладного искусства (в рамках изученного);	Текущий - устный ответ
	узнавать и называть по характерным особенностям образцов или по описанию изученные и распространённые в крае ремёсла;	Текущий - устный ответ
	называть и описывать свойства наиболее распространённых изучаемых искусственных и синтетических материалов (бумага, металлы, текстиль и другие);	Текущий - устный ответ
	читать чертёж развёртки и выполнять разметку развёрток с помощью чертёжных инструментов (линейка, угольник, циркуль);	Текущий - устный ответ, практическая работа

узнавать и называть линии чертежа (осевая и центровая);	Текущий - устный ответ
безопасно пользоваться канцелярским ножом, шилом;	Текущий - практическая работа
выполнять рицовку;	Текущий - практическая работа
выполнять соединение деталей и отделку изделия освоенными ручными строчками;	Текущий - практическая работа
решать простейшие задачи технико-технологического характера по изменению вида и способа соединения деталей: на достраивание, придание новых свойств конструкции в соответствии с новыми (дополненными) требованиями, использовать комбинированные техники при изготовлении изделий в соответствии с технической или декоративно-художественной задачей;	Текущий - практическая работа
понимать технологический и практический смысл различных видов соединений в технических объектах, простейшие способы достижения прочности конструкций, использовать их при решении простейших конструкторских задач;	Текущий - практическая работа
конструировать и моделировать изделия из разных материалов и наборов «Конструктор» по заданным техническим, технологическим и декоративно-художественным условиям;	Текущий - практическая работа
изменять конструкцию изделия по заданным условиям;	Текущий - практическая работа
выбирать способ соединения и	Текущий - практическая работа

	соединительный материал в зависимости от требований конструкции;	
	называть несколько видов информационных технологий и соответствующих способов передачи информации (из реального окружения обучающихся);	Текущий - устный ответ
	понимать назначение основных устройств персонального компьютера для ввода, вывода и обработки информации;	Текущий - устный ответ
	выполнять основные правила безопасной работы на компьютере;	Текущий - практическая работа
	использовать возможности компьютера и информационно-коммуникационных технологий для поиска необходимой информации при выполнении обучающих, творческих и проектных заданий;	Текущий - практическая работа
	выполнять проектные задания в соответствии с содержанием изученного материала на основе полученных знаний и умений.	Промежуточный, практическая работа
4 класс	формировать общее представление о мире профессий, их социальном значении, о творчестве и творческих профессиях, о мировых достижениях в области техники и искусства (в рамках изученного), о наиболее значимых окружающих производствах;	Текущий - устный ответ
	на основе анализа задания самостоятельно организовывать рабочее место в зависимости от вида работы, осуществлять планирование трудового процесса;	Текущий - практическая работа
	самостоятельно планировать и выполнять практическое задание (практическую работу) с использованием инструкционной (технологической) карты или творческого замысла, при необходимости вносить коррективы в выполняемые действия;	Текущий - практическая работа
	понимать элементарные основы бытовой культуры, выполнять доступные действия по самообслуживанию и доступные виды домашнего труда;	Текущий - практическая работа
	выполнять более сложные виды работ и приёмы обработки различных материалов (например, плетение, шитьё и вышивание, тиснение по	Текущий - практическая работа

фольге), комбинировать различные способы в зависимости и от поставленной задачи, оформлять изделия и соединять детали освоенными ручными строчками;	
выполнять символические действия моделирования, понимать и создавать простейшие виды технической документации (чертёж развёртки, эскиз, технический рисунок, схему) и выполнять по ней работу;	Текущий - практическая работа
решать простейшие задачи рационализаторского характера по изменению конструкции изделия: на достраивание, придание новых свойств конструкции в связи с изменением функционального назначения изделия;	Текущий - практическая работа
на основе усвоенных правил дизайна решать простейшие художественно-конструкторские задачи по созданию изделий с заданной функцией;	Текущий - практическая работа
создавать небольшие тексты, презентации и печатные публикации с использованием изображений на экране компьютера, оформлять текст (выбор шрифта, размера, цвета шрифта, выравнивание абзаца);	Текущий - практическая работа
работать с доступной информацией, работать в программах Word, Power Point;	Текущий - практическая работа
решать творческие задачи, мысленно создавать и разрабатывать проектный замысел, осуществлять выбор средств и способов его практического воплощения, аргументированно представлять продукт проектной деятельности;	Промежуточный, практическая работа
осуществлять сотрудничество в различных видах совместной деятельности, предлагать идеи для обсуждения, уважительно относиться к мнению товарищей, договариваться, участвовать в распределении ролей, координировать собственную работу в общем процессе.	Текущий - практическая работа

**Список итоговых планируемых результатов с указанием этапов их формирования и способов оценки
Физическая культура**

Этап формирования	Список итоговых планируемых результатов	Способ оценки, тип контроля
--------------------------	--	------------------------------------

1 класс	приводить примеры основных дневных дел и их распределение в индивидуальном режиме дня;	Текущий - устный ответ
	соблюдать правила поведения на уроках физической культурой, приводить примеры подбора одежды для самостоятельных занятий;	Текущий - устный ответ
	выполнять упражнения утренней зарядки и физкультминуток;	Текущий – демонстрация упражнения
	анализировать причины нарушения осанки и демонстрировать упражнения по профилактике её нарушения;	Текущий - устный ответ, демонстрация упражнения
	демонстрировать построение и перестроение из одной шеренги в две и в колонну по одному, выполнять ходьбу и бег с равномерной и изменяющейся скоростью передвижения;	Текущий - демонстрация упражнения
	демонстрировать передвижения стилизованным гимнастическим шагом и бегом, прыжки на месте с поворотами в разные стороны и в длину толчком двумя ногами;	Текущий - демонстрация упражнения
	передвигаться на лыжах ступающим и скользящим шагом (без палок);	Текущий - демонстрация упражнения
	играть в подвижные игры с общеразвивающей направленностью.	Текущий - демонстрация упражнения
2 класс	демонстрировать примеры основных физических качеств и высказывать своё суждение об их связи с укреплением здоровья и физическим развитием;	Текущий - устный ответ, демонстрация упражнения
	измерять показатели длины и массы тела, физических качеств с помощью специальных тестовых упражнений, вести наблюдения за их изменениями;	Текущий - устный ответ, демонстрация упражнения, тестирование, наблюдение
	выполнять броски малого (теннисного) мяча в мишень из разных исходных положений и разными способами, демонстрировать упражнения в подбрасывании гимнастического мяча правой и левой рукой, перебрасывании его с руки на руку, перекатыванию;	Текущий - демонстрация упражнения
	демонстрировать танцевальный хороводный шаг в совместном передвижении;	Текущий - демонстрация упражнения
	выполнять прыжки по разметкам на разное расстояние и с разной амплитудой, в высоту с прямого разбега;	Текущий - демонстрация упражнения
	передвигаться на лыжах двухшажным переменным ходом, спускаться с пологого склона и тормозить падением;	Текущий, тематический - демонстрация упражнения
	организовывать и играть в подвижные игры на развитие основных физических качеств, с использованием технических приёмов из спортивных игр;	Текущий - демонстрация упражнения
	выполнять упражнения на развитие физических качеств.	Текущий, тематический, промежуточный - демонстрация упражнения
3 класс	соблюдать правила во время выполнения гимнастических и акробатических упражнений, легкоатлетической, лыжной, игровой и плавательной подготовки;	Текущий - устный ответ
	демонстрировать примеры упражнений общеразвивающей, подготовительной и соревновательной направленности, раскрывать их целевое предназначение на занятиях физической культурой;	Текущий - устный ответ, демонстрация упражнения

	измерять частоту пульса и определять физическую нагрузку по её значениям с помощью таблицы стандартных нагрузок;	Текущий - устный ответ, наблюдение
	выполнять упражнения дыхательной и зрительной гимнастики, объяснять их связь с предупреждением появления утомления;	Текущий - устный ответ, демонстрация упражнения
	выполнять движение противоходом в колонне по одному, перестраиваться из колонны по одному в колонну по три на месте и в движении;	Текущий - демонстрация упражнения
	выполнять ходьбу по гимнастической скамейке с высоким подниманием колен и изменением положения рук, поворотами в правую и левую сторону, двигаться приставным шагом левым и правым боком, спиной вперёд;	Текущий - устный ответ, демонстрация упражнения
	передвигаться по нижней жерди гимнастической стенки приставным шагом в правую и левую сторону, лазать разноимённым способом;	Текущий - демонстрация упражнения
	демонстрировать прыжки через скакалку на двух ногах и попеременно на правой и левой ноге;	Текущий - демонстрация упражнения
	демонстрировать упражнения ритмической гимнастики, движения танцев галоп и полька;	Текущий - устный ответ, демонстрация упражнения
	выполнять бег с преодолением небольших препятствий с разной скоростью, прыжки в длину с разбега способом согнув ноги, броски набивного мяча из положения сидя и стоя;	Текущий - демонстрация упражнения
	передвигаться на лыжах одновременным двухшажным ходом, спускаться с пологого склона в стойке лыжника и тормозить плугом;	Текущий, тематический - демонстрация упражнения
	выполнять технические действия спортивных игр: баскетбол (ведение баскетбольного мяча на месте и движении), волейбол (приём мяча снизу и нижняя передача в парах), футбол (ведение футбольного мяча змейкой);	Текущий, тематический - демонстрация упражнения
	выполнять упражнения на развитие физических качеств, демонстрировать приросты в их показателях.	Текущий, тематический, промежуточный - демонстрация упражнения
4 класс	объяснять назначение комплекса ГТО и выявлять его связь с подготовкой к труду и защите Родины;	Текущий - устный ответ
	осознавать положительное влияние занятий физической подготовкой на укрепление здоровья, развитие сердечно-сосудистой и дыхательной систем;	Текущий - устный ответ, наблюдение
	приводить примеры регулирования физической нагрузки по пульсу при развитии физических качеств: силы, быстроты, выносливости и гибкости;	Текущий - устный ответ, наблюдение, демонстрация упражнения
	приводить примеры оказания первой помощи при травмах во время самостоятельных занятий физической культурой и спортом, характеризовать причины их появления на занятиях гимнастикой и лёгкой атлетикой, лыжной и плавательной подготовкой;	Текущий - устный ответ, наблюдение
	проявлять готовность оказать первую помощь в случае необходимости;	Текущий - устный ответ, наблюдение
	демонстрировать акробатические комбинации из 5–7 хорошо освоенных упражнений (с помощью учителя);	Текущий, тематический - демонстрация упражнения
	демонстрировать опорный прыжок через гимнастического козла с разбега способом напрыгивания;	Текущий, тематический - демонстрация упражнения

	демонстрировать движения танца «Летка-енка» в групповом исполнении под музыкальное сопровождение;	Текущий, тематический - демонстрация упражнения
	выполнять прыжок в высоту с разбега перешагиванием;	Текущий, тематический - демонстрация упражнения
	выполнять метание малого (теннисного) мяча на дальность;	Текущий, тематический - демонстрация упражнения
	демонстрировать проплывание учебной дистанции кролем на груди или кролем на спине (по выбору обучающегося);	Текущий- устный ответ Текущий, тематический - демонстрация упражнения(при наличие бассейна)
	выполнять освоенные технические действия спортивных игр баскетбол, волейбол и футбол в условиях игровой деятельности;	Текущий, тематический, промежуточный - демонстрация упражнения
	выполнять упражнения на развитие физических качеств, демонстрировать приросты в их показателях.	Текущий, тематический, промежуточный - демонстрация упражнения

Требования к выставлению отметок за промежуточную аттестацию

Промежуточная аттестация – установление уровня освоения ООП соответствующего уровня, в том числе отдельной части или всего объема учебного предмета, курса, дисциплины (модуля).

Промежуточная аттестация обучающихся осуществляется в целях:

- Объективного установления фактического уровня достижения результатов освоения ООП;
- Оценки достижений конкретного обучающегося, позволяющей выявить пробелы в освоении им ООП и учитывать индивидуальные потребности обучающихся в образовании;
- Оценки динамики индивидуальных образовательных достижений.

Предметом оценки в рамках промежуточной аттестации является способность обучающихся решать учебно-познавательные и учебно-практические задачи, построенные на основном содержании предмета с учетом формируемых метапредметных действий.

Промежуточная аттестация обучающихся проводится по итогам текущего учебного года по каждому предмету, курсу, дисциплине (модулю) в формах, определенных учебным планом, в сроки, утвержденные календарным учебным графиком.

Промежуточная аттестация обучающихся 1 –х классов не проводится.

Промежуточная аттестация во 2-11 классах проводится на основе результатов выполнения работ, в формах, определенных учебным графиком и фиксируется педагогическим работником, осуществляющим промежуточную аттестацию в электронном журнале в сроки и порядке, предусмотренным локальным нормативным актом школы.

Результаты промежуточной аттестации обучающихся оцениваются по пятибалльной системе.

Если результаты промежуточной аттестации учитываются в баллах по системе отличной от пятибалльных или иных значений, разрабатывается шкала перерасчета полученного результата в отметку по пятибалльной шкале. Шкала перерасчета разрабатывается с учетом уровня сложности заданий, времени выполнения работы и иных характеристик контроля.

Промежуточная аттестация обучающихся:

- проводится один раз в год в сроки, установленные календарным учебным графиком соответствующей образовательной программы.
- осуществляется учителем, реализующим соответствующую часть образовательной программы.

Уважительными причинами признаются:

- болезнь обучающегося, подтвержденная соответствующей справкой медицинской организации;
- трагические обстоятельства семейного характера;
- участие в спортивных, интеллектуальных соревнованиях, конкурсах, олимпиадах на всероссийском и международном уровне, региональных, федеральных мероприятиях, волонтерской деятельности;
- обстоятельства непреодолимой силы, определяемые в соответствии с Гражданским кодексом Российской Федерации.

Неудовлетворительные результаты промежуточной аттестации по одному или нескольким учебным предметам, курсам, дисциплинам (модулям) и иным видам учебной деятельности, предусмотренным учебным планом, или не прохождения промежуточной аттестации при отсутствии уважительных причин признаются академической задолженностью.

Расписание промежуточной аттестации составляется заместителем директора не позднее, чем за две недели до проведения промежуточной аттестации, в соответствии со сроками, утвержденными календарным учебным графиком, и включается в график оценочных процедур школы.

Расписание промежуточной аттестации (перечень учебных предметов, курсов, модулей, форма, сроки и порядок проведения) доводится до обучающихся и их родителей (законных представителей) посредством размещения на информационном стенде школы не позднее, чем за две недели до проведения промежуточной аттестации.

Промежуточная аттестация экстернов и лиц, осваивающих основную образовательную программу в форме самообразования или семейного образования, проводится в соответствии локальным нормативным актом образовательной организации.

Промежуточная аттестация по курсам внеурочной деятельности определяется ее моделью, формой организации занятий и особенностями выбранного направления внеурочной деятельности.

Результаты промежуточной аттестации оформляются протоколом промежуточной аттестации. Сведения о результатах промежуточной аттестации доводятся до обучающихся и их родителей (законных представителей) посредством электронного журнала и электронного дневника обучающегося.

На основании положительных результатов промежуточной аттестации обучающиеся переводятся в следующий класс.

Неудовлетворительные результаты промежуточной аттестации по одному или нескольким учебным предметам, курсам и иным видам учебной деятельности, предусмотренным учебным планом, или не прохождение промежуточной аттестации при отсутствии уважительных причин признаются академической задолженностью ([ч. 2 ст. 58 Федерального закона от 29.12.2012 № 273-ФЗ «Об образовании в Российской Федерации»](#)).

Условный перевод в следующий класс – это перевод обучающихся, не прошедших промежуточную аттестацию по уважительным причинам или имеющих академическую задолженность, с обязательной ликвидацией академической задолженности в установленные сроки.